



GOBIERNO REGIONAL DE
HUANCAVELICA
DIRECCIÓN REGIONAL DE SALUD

CENTRO NACIONAL DE EPIDEMIOLOGÍA, PREVENCIÓN Y CONTROL DE ENFERMEDADES (CDC)

**GOBIERNO REGIONAL DE HUANCAVELICA
DIRECCION REGIONAL DE SALUD HUANCAVELICA
OFICINA DE EPIDEMIOLOGIA**

SALA DE SITUACION DE SALUD HUANCAVELICA 2025

SEMANA EPIDEMIOLOGICA. 10 - 2025



DEL 2 al 8 de marzo del 2025

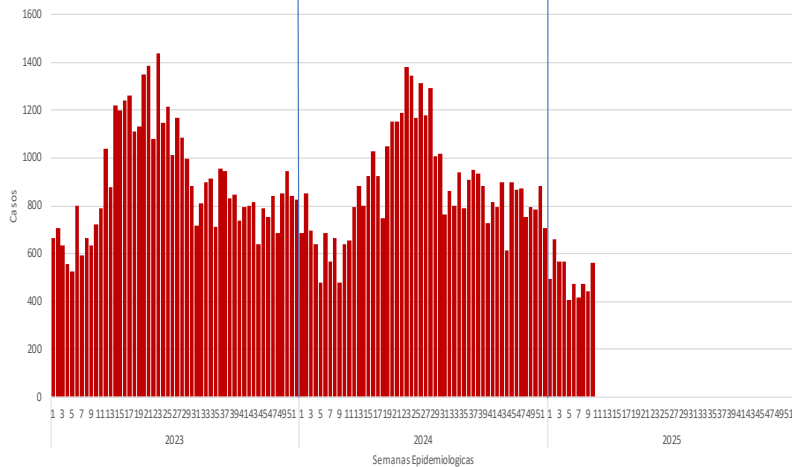
Vigilancia de Infecciones Respiratorias Agudas y Neumonías en menores de 5 años





INFECCIONES RESPIRATORIAS AGUDAS (IRA) NO NEUMONICA EN MENORES DE 5 AÑOS

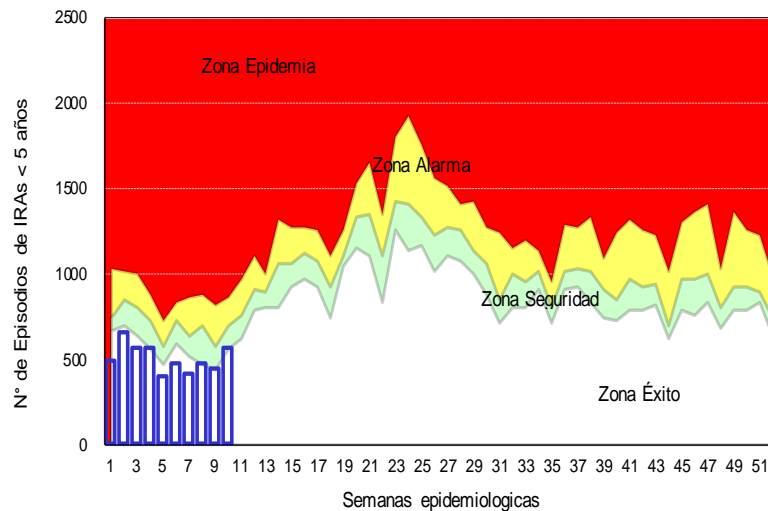
Tendencia de las infecciones Respiratorias Agudas (IRA) no neumónica en menores de 5 años por semanas, Huancavelica 2023– 2025*



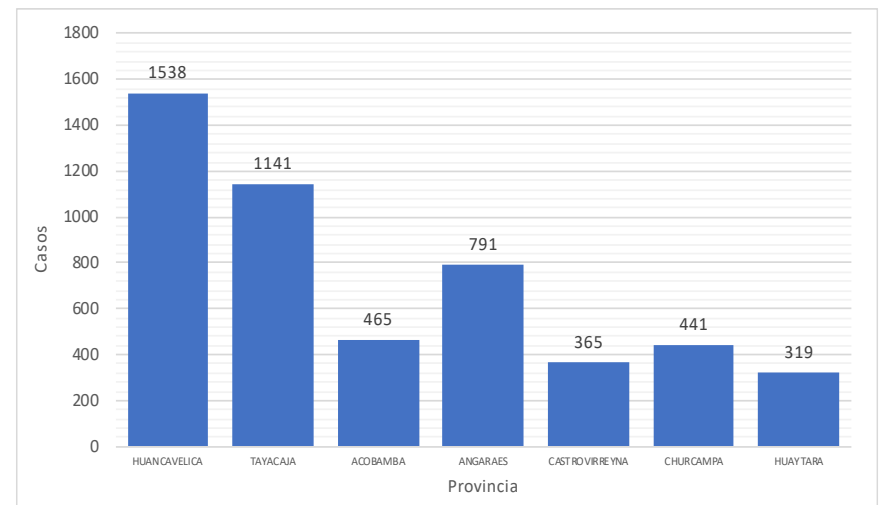
Infecciones Respiratorias Agudas (IRA) no neumónica en menores de 5 años por provincia y año, Huancavelica 2019– 2025*

Provincia	AÑO				
	2019	2022	2023	2024	2025
Huancavelica	2635	1842	2017	2029	1538
Acobamba	774	789	635	566	465
Angaraes	888	761	856	965	791
Castrovirreyna	460	450	458	403	365
Churcampa	702	635	578	531	441
Huaytara	594	471	597	377	319
Tayacaja	1561	1408	1362	1519	1141
Total general	7614	6356	6503	6390	5060

Canal Endémico de las infecciones Respiratorias Agudas (IRA) no neumónica en menores de 5 años por semanas, Huancavelica 2025*



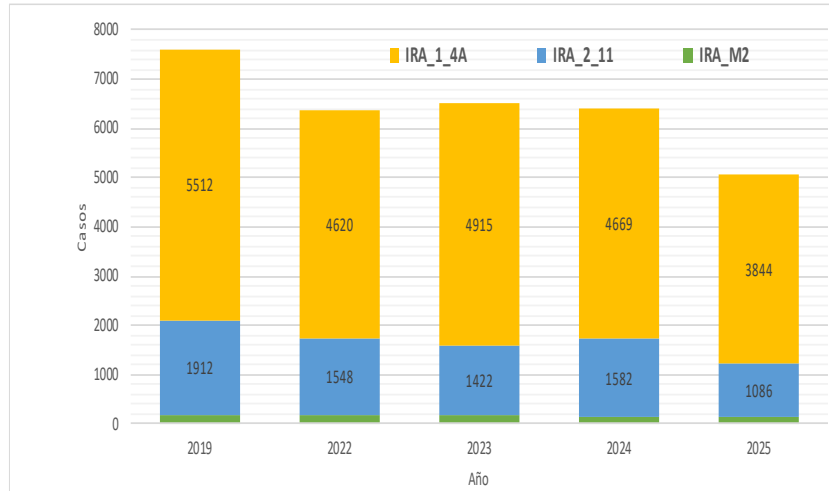
Distribución de las infecciones Respiratorias Agudas (IRA) no neumónicas en menores de 5 años por provincia, Huancavelica 2025*



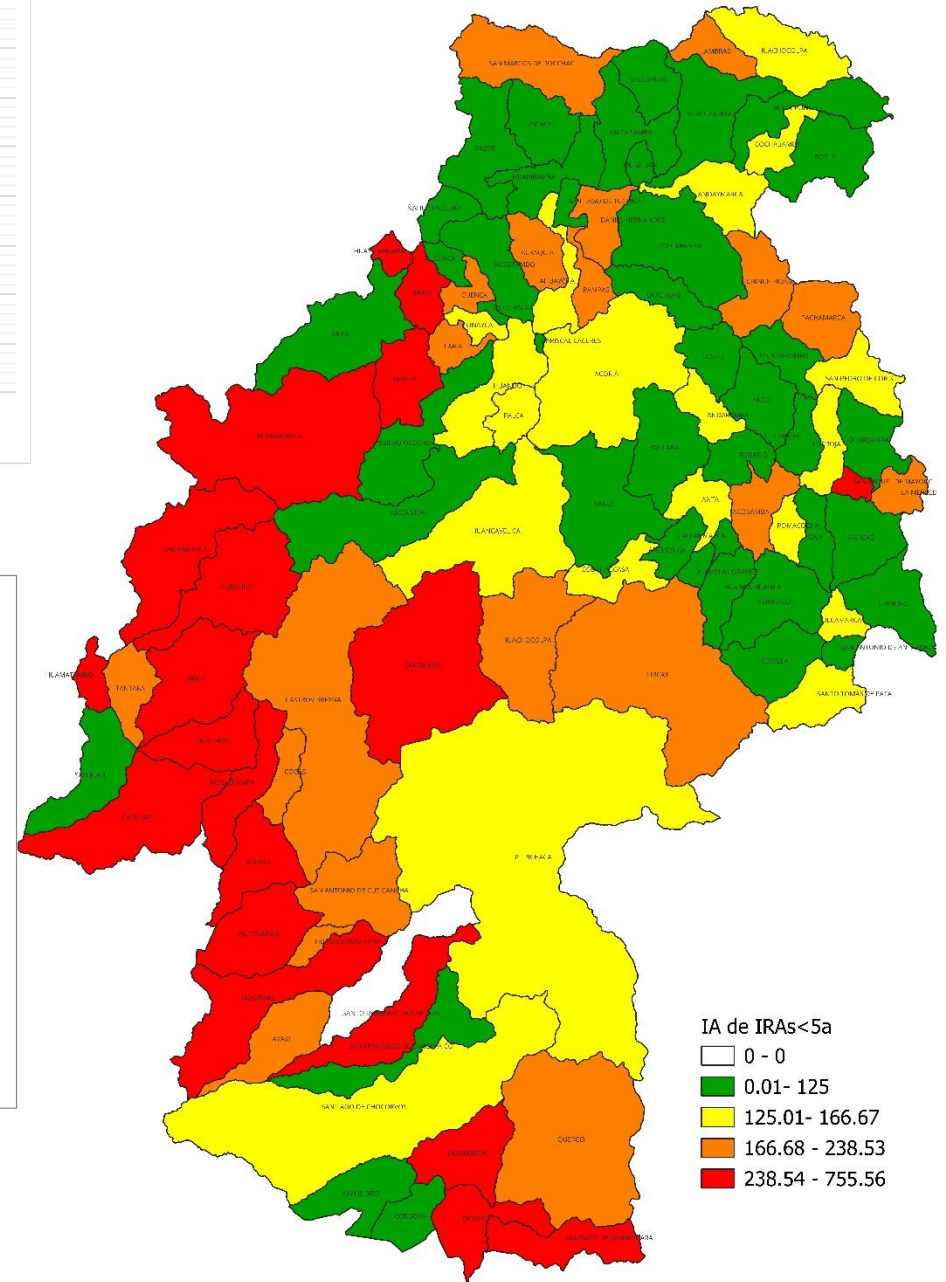


INFECCIONES RESPIRATORIAS AGUDAS (IRA) NO NEUMONICA EN MENORES DE 5 AÑOS

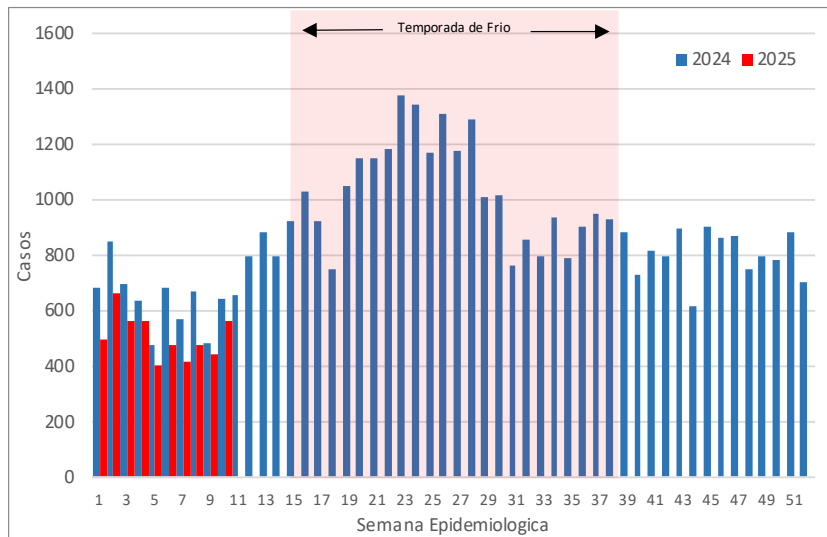
Casos de infecciones Respiratorias Agudas (IRA) no neumónica según grupo de edad y años Huancavelica 2019 – 2025



Mapa de riesgo de las infecciones Respiratorias Agudas (IRA) no neumónica en menores de 5 años , Huancavelica 2025



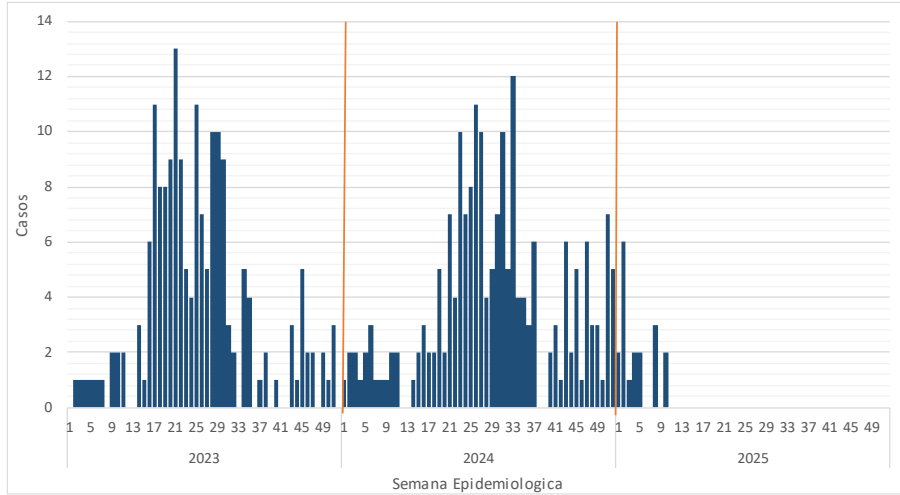
Curva histórica de las infecciones Respiratorias Agudas (IRA) no neumónica en menores de 5 años Huancavelica 2024- 2025





NEUMONIAS EN MENORES DE 5 AÑOS

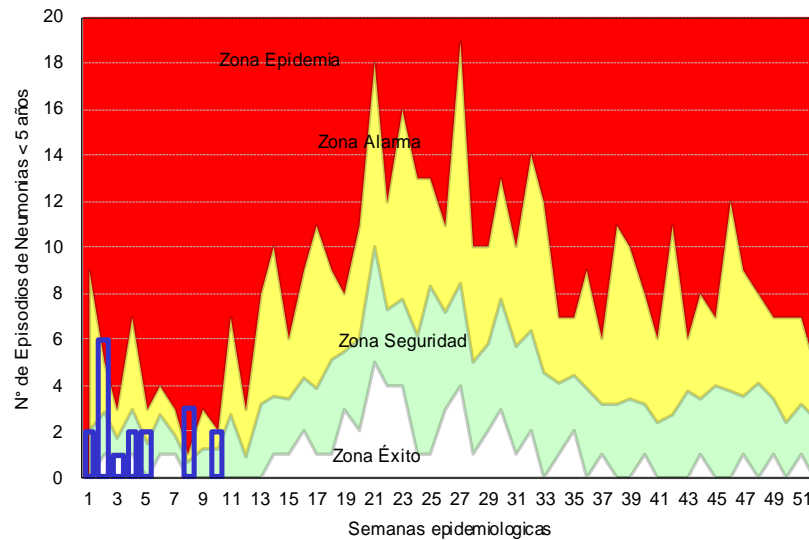
Tendencia de las Neumonías en menores de 5 años por semanas, Huancavelica 2023– 2025*



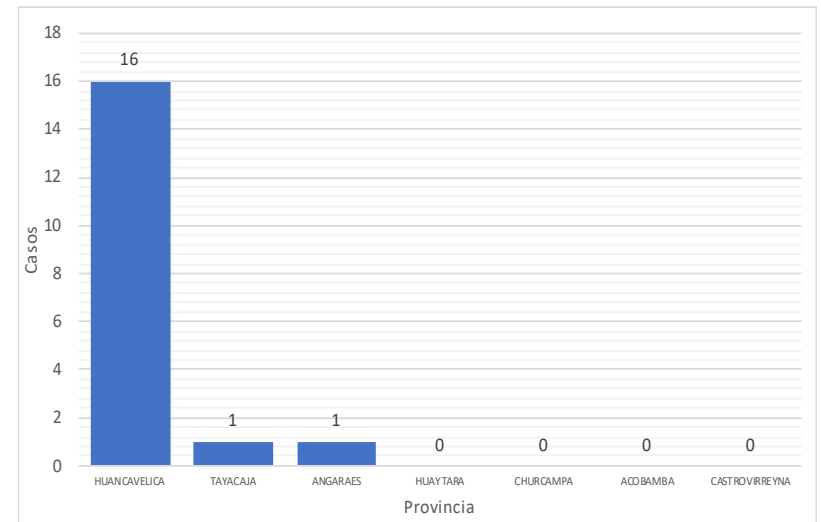
Neumonías en menores de 5 años por provincia y año, Huancavelica 2019– 2025*

Provincia	AÑO				
	2019	2022	2023	2024	2025
Huancavelica	9	11	4	15	16
Tayacaja	2	3	2	0	1
Angaraes	2	2	2	0	1
Acobamba	0	1	0	1	0
Castrovirreyna	0	0	2	0	0
Huaytara	1	0	0	0	0
Churcampa	0	0	0	0	0
Total general	14	17	10	16	18

Canal Endémico de las Neumonías en menores de 5 años por semanas, Huancavelica 2025*



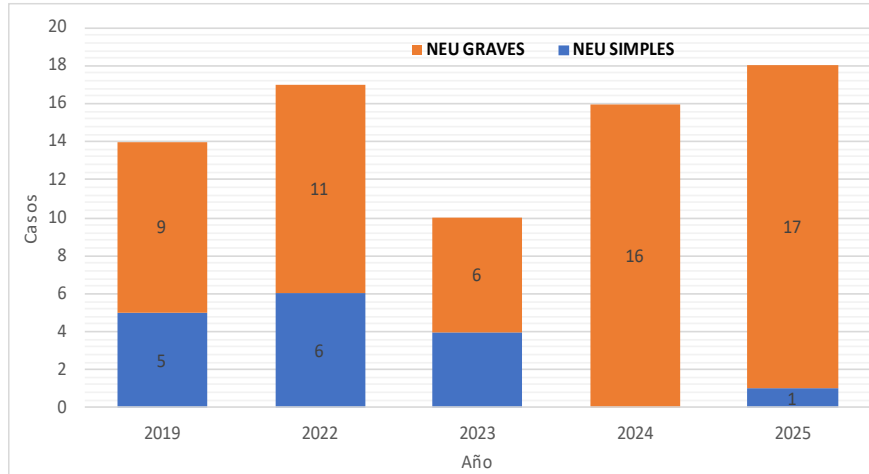
Casos de neumonías en menores de 5 años por provincia, Huancavelica 2025*



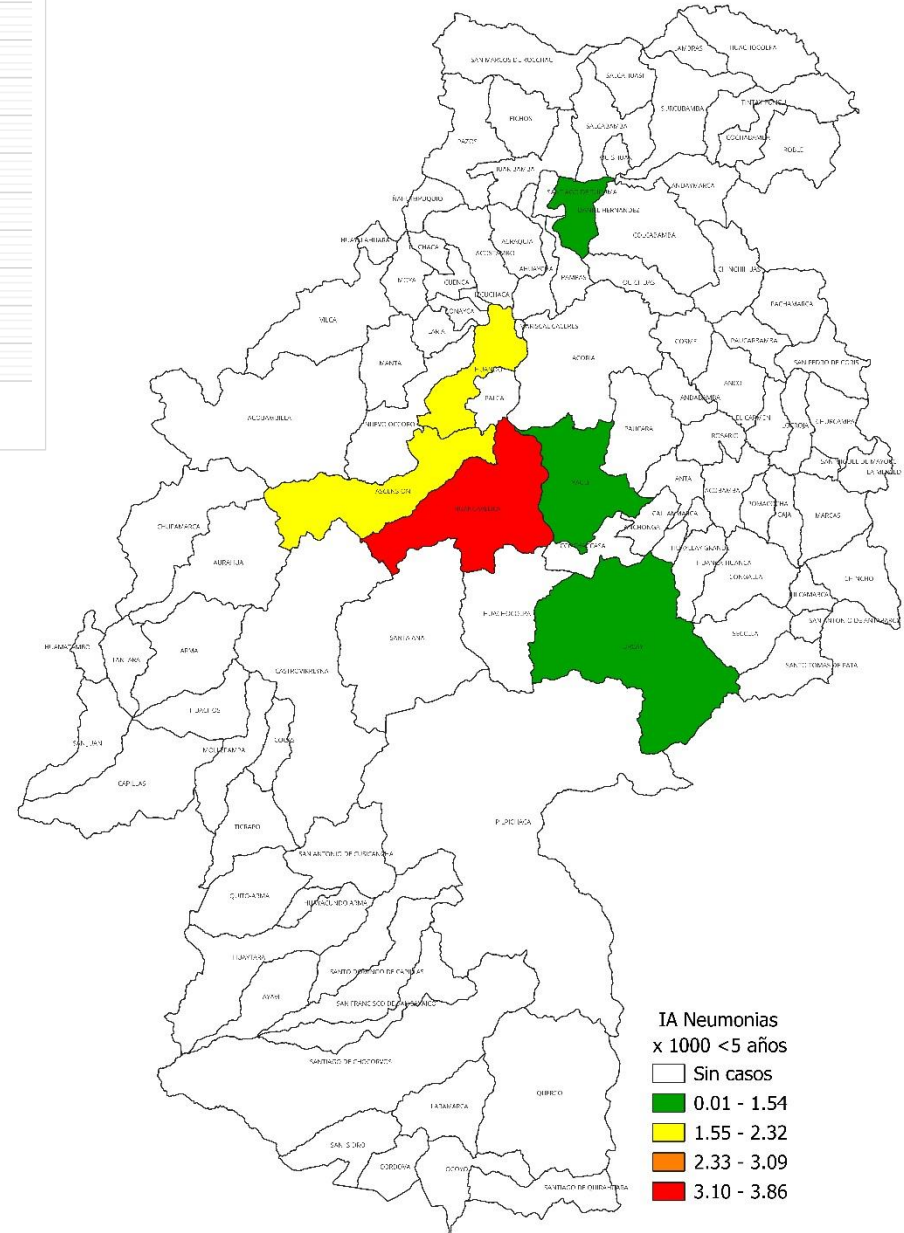


NEUMONIAS EN MENORES DE 5 AÑOS

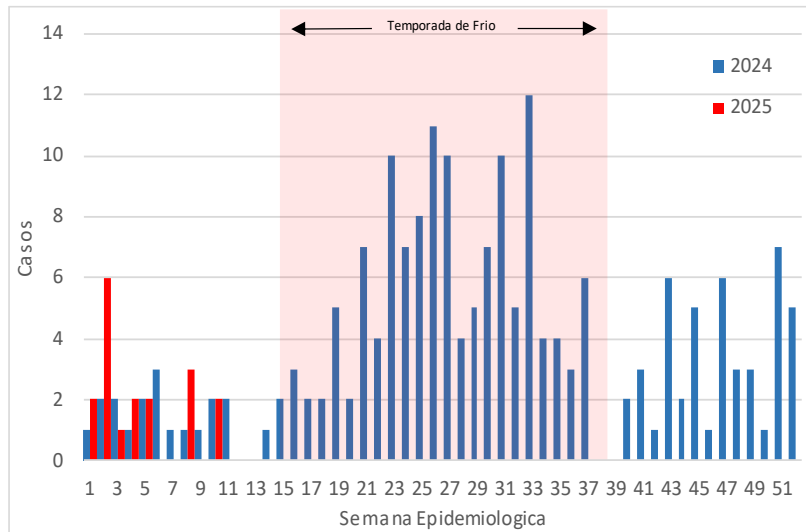
Casos de neumonías según grupos de edad
Huancavelica – 2025



Mapa de riesgo de las Neumonías en menores de 5 años ,
Huancavelica 2025



Curva histórica de las Neumonías en menores de 5 años Huancavelica
2024- 2025



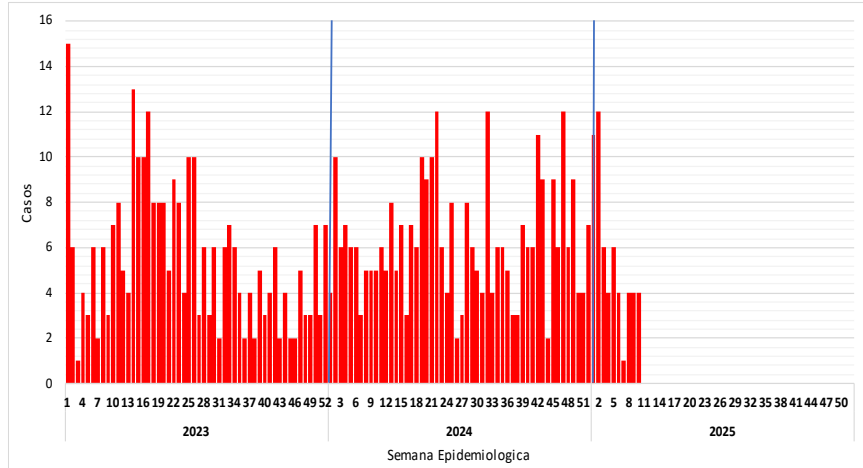
Vigilancia de las Neumonías Mayores de 60 años





NEUMONIAS MAYORES DE 60 AÑOS

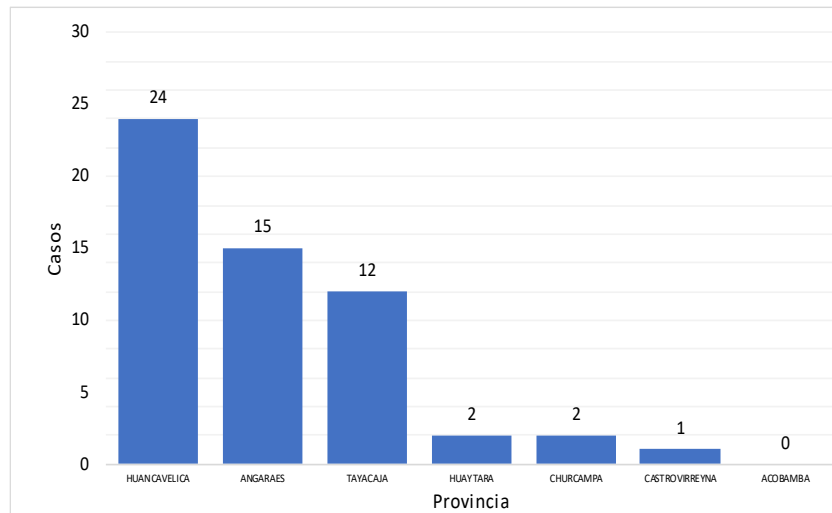
Tendencia de las Neumonías en Mayores de 60 años por semanas, Huancavelica 2023– 2025*



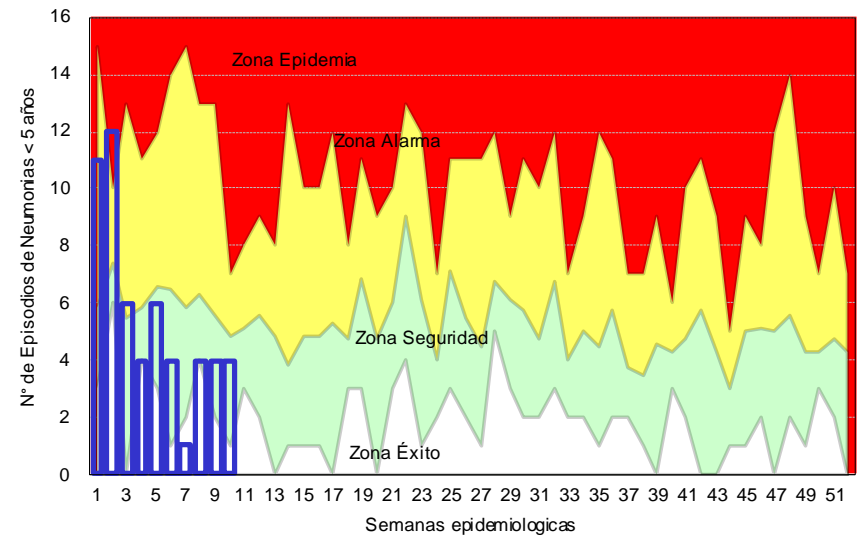
Neumonías en Mayores de 60 años por provincias y años, Huancavelica 2019– 2025*

Provincia	AÑO				
	2019	2022	2023	2024	2025
Huancavelica	27	66	38	43	24
Acobamba	5	1	3	0	0
Angaraes	6	15	7	4	15
Castrovirreyna	1	0	2	3	1
Churcampa	3	0	1	0	2
Huaytara	0	1	0	1	2
Tayacaja	7	12	2	6	12
Total general	49	95	53	57	56

Casos de Neumonías en Mayores de 60 años por provincia, Huancavelica 2025*



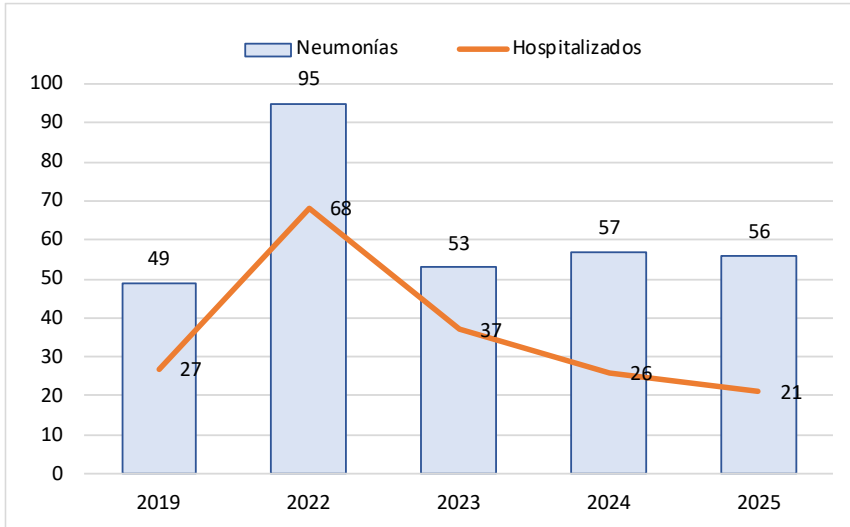
Canal Endémico de Neumonías en Mayores de 60 años, Huancavelica 2025*



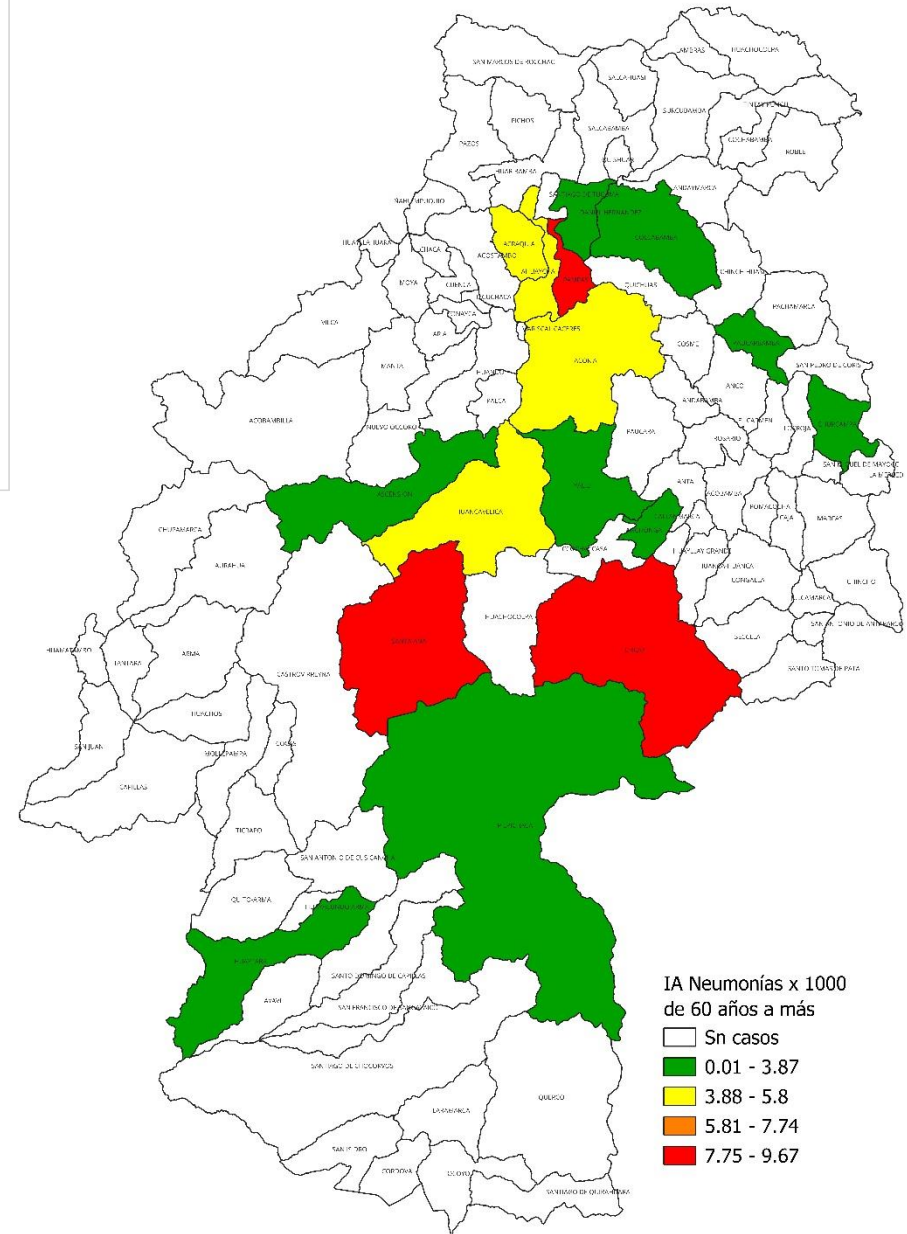


NEUMONIAS MAYORES DE 60 AÑOS

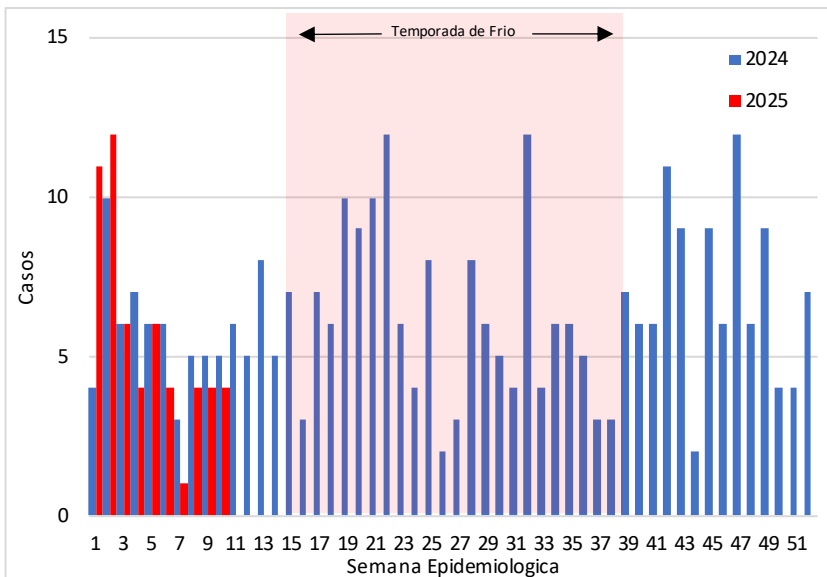
Neumonías Mayores de 60 años, hospitalización y años Huancavelica 2019 – 2025



Mapa de riesgo de las Neumonías Mayores de 60 años, Huancavelica 2025



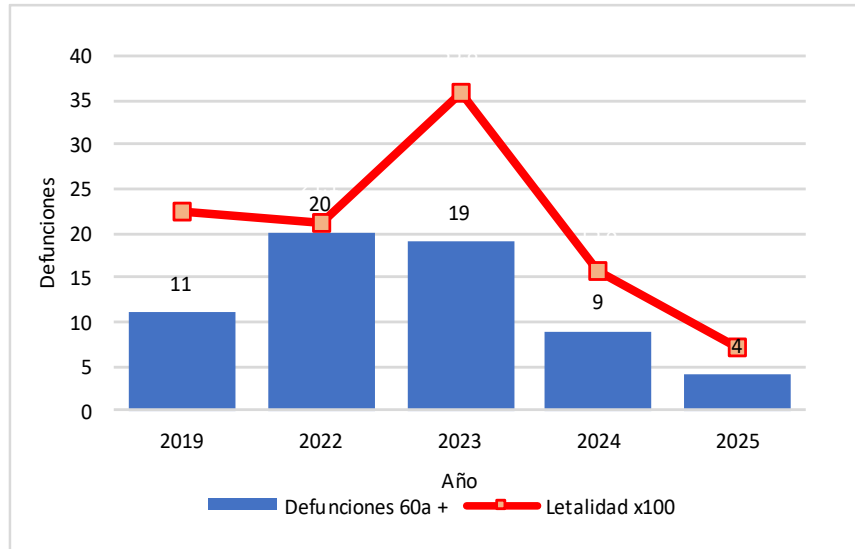
Curva histórica de las Neumonías Mayores de 60 años Huancavelica 2024- 2025



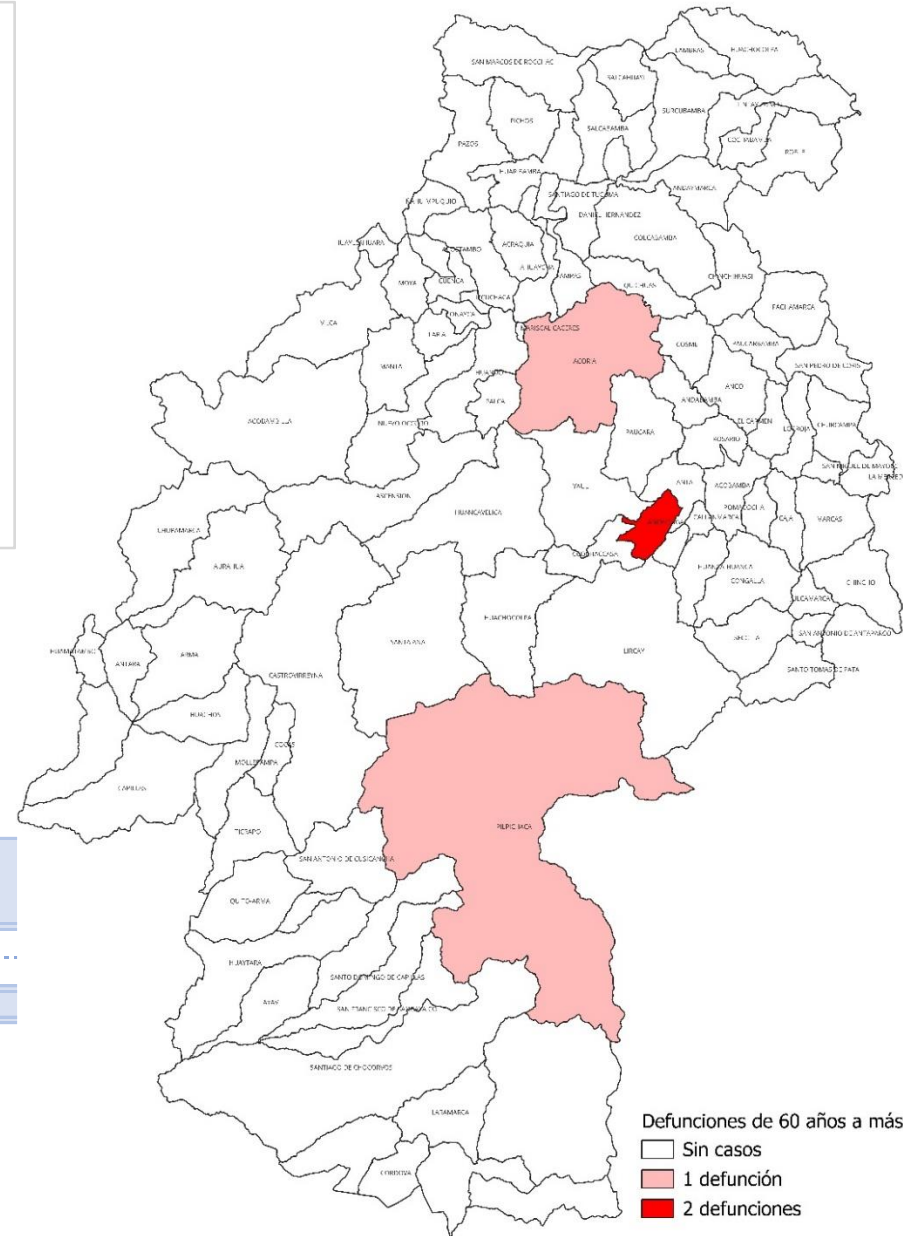


DEFUNCIONES POR NEUMONIA MAYORES DE 60 AÑOS

Tasa de letalidad de Neumonías en Mayores de 60 años, Huancavelica 2019 – 2025



Mapa de Defunciones por Neumonías en mayores de 60 años, Huancavelica 2025



Defunciones por Neumonías en Mayores de 60 años, Huancavelica 2025

Establecimiento de Salud	Defunciones		Total
	Intrahospitalari	Extrahospitalari	
San Pablo De Occo	0	2	2
Hospital Departamental De Huancavelica	2	0	2
Total General	2	2	4

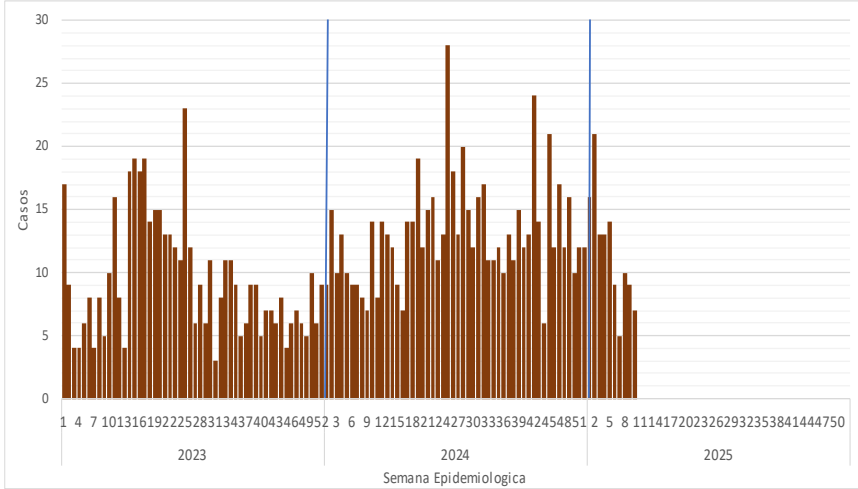
Vigilancia de las Neumonías de 5 a mas años





NEUMONIAS DE 5 AÑOS A MAS

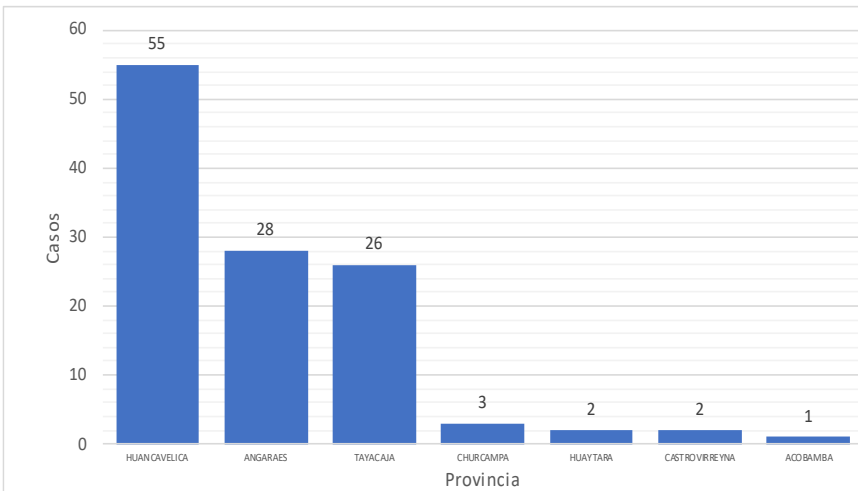
Tendencia de las Neumonías de 5 años a mas por semanas, Huancavelica 2023– 2025*



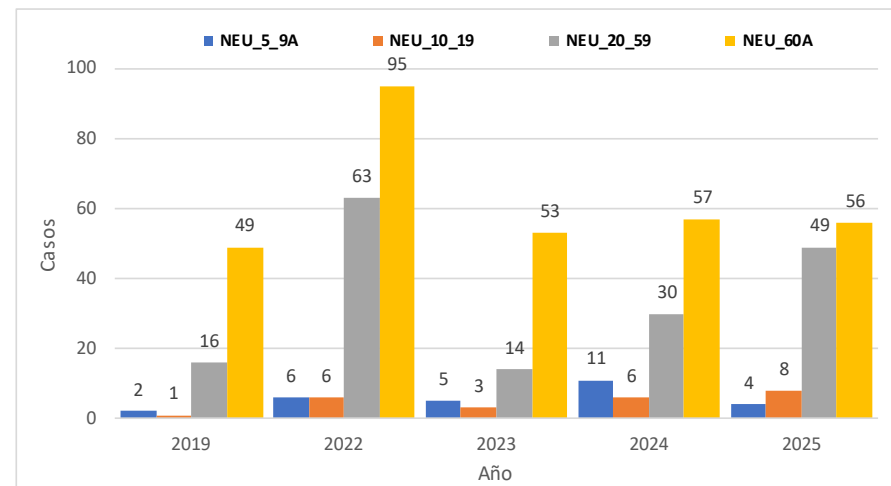
Neumonías de 5 años a mas por provincia y año, Huancavelica 2019– 2025*

Provincia	AÑO				
	2019	2022	2023	2024	2025
Huancavelica	42	120	53	74	55
Angaraes	7	19	9	10	28
Tayacaja	10	24	4	7	26
Acobamba	5	3	6	6	1
Castrovirreyna	1	1	2	4	2
Churcampa	3	0	1	1	3
Huaytara	0	2	0	2	2
Total general	68	169	75	104	117

Casos de Neumonías de 5 años a mas por provincia, Huancavelica 2025*



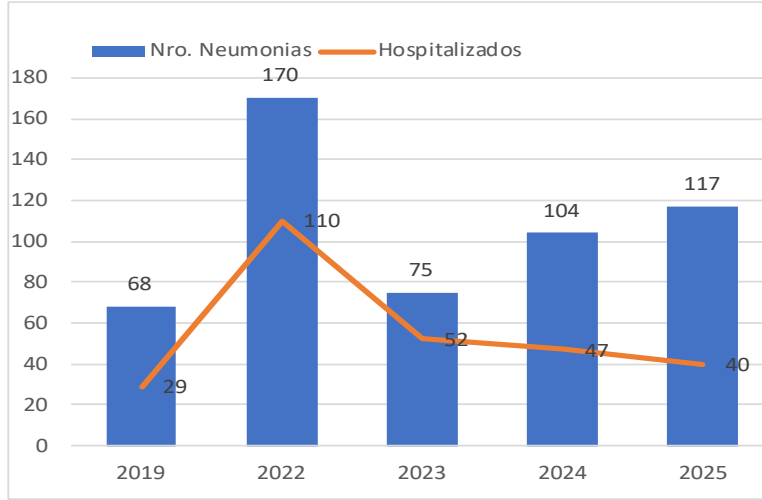
Casos de Neumonías de 5 años a mas por grupos de edad, Huancavelica 2019 - 2025*



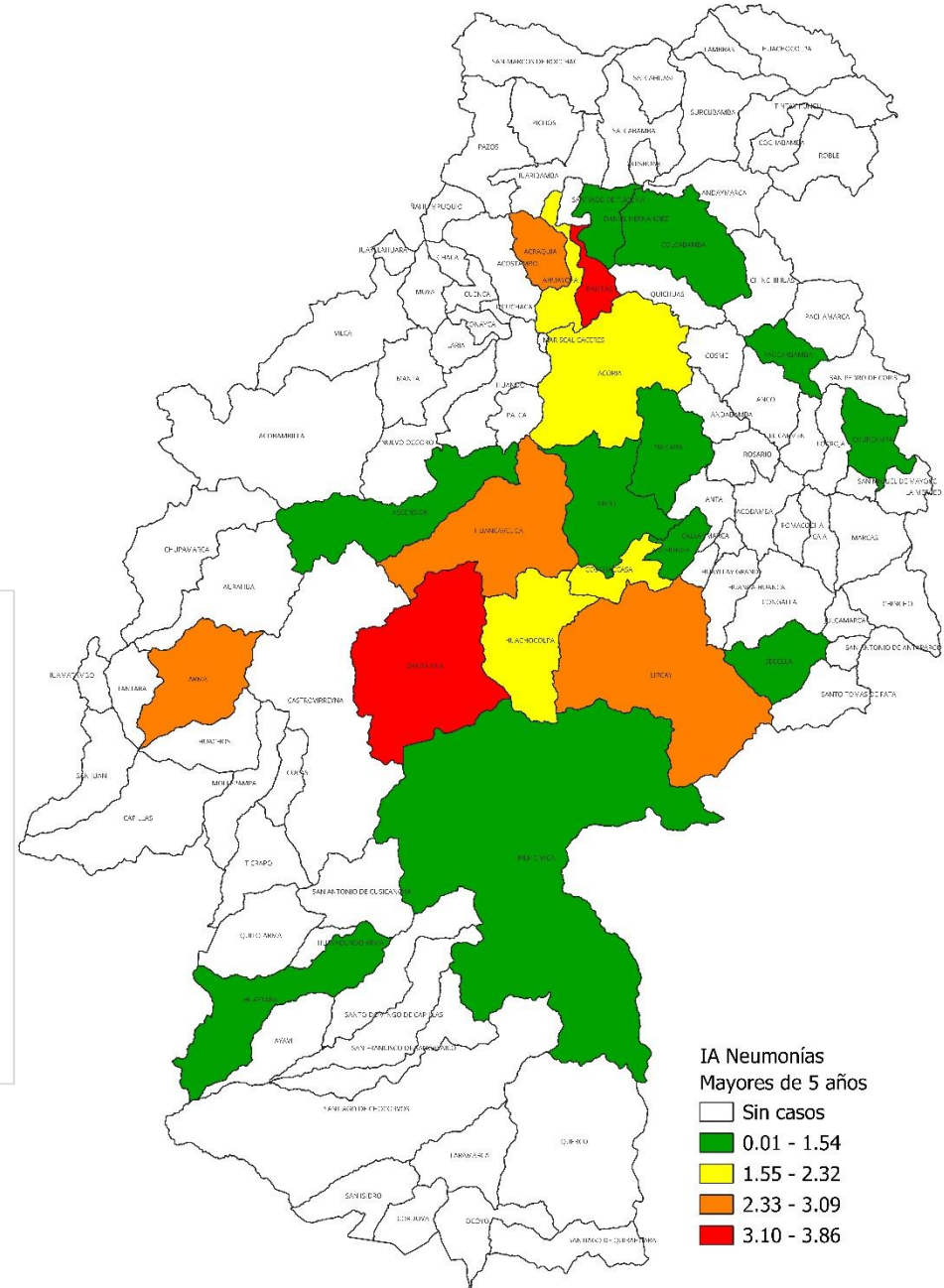


NEUMONIAS DE 5 AÑOS A MAS

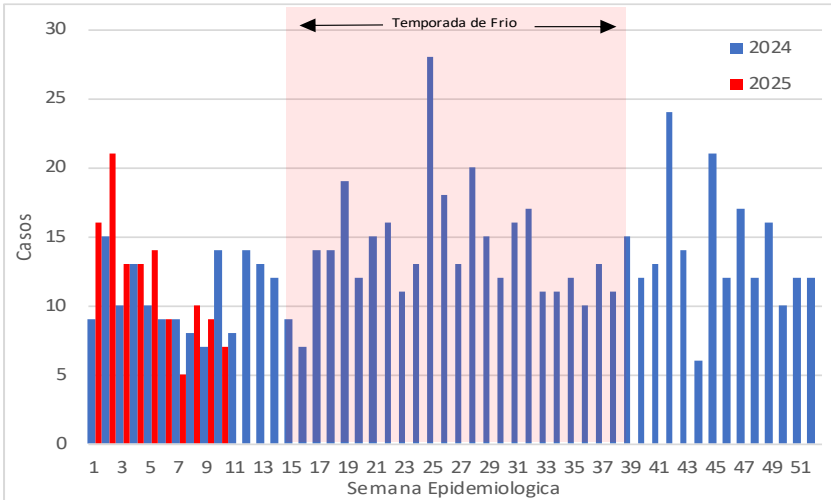
Neumonías de 5 a mas años, hospitalización y años Huancavelica 2019 – 2025



Mapa de riesgo de las Neumonías de 5 a mas años, Huancavelica 2025



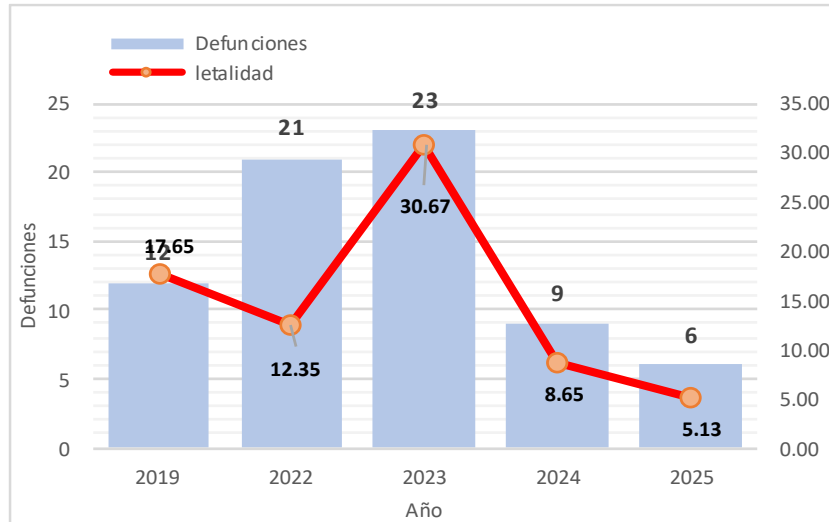
Curva histórica de las Neumonías de 5 a mas años Huancavelica 2024- 2025



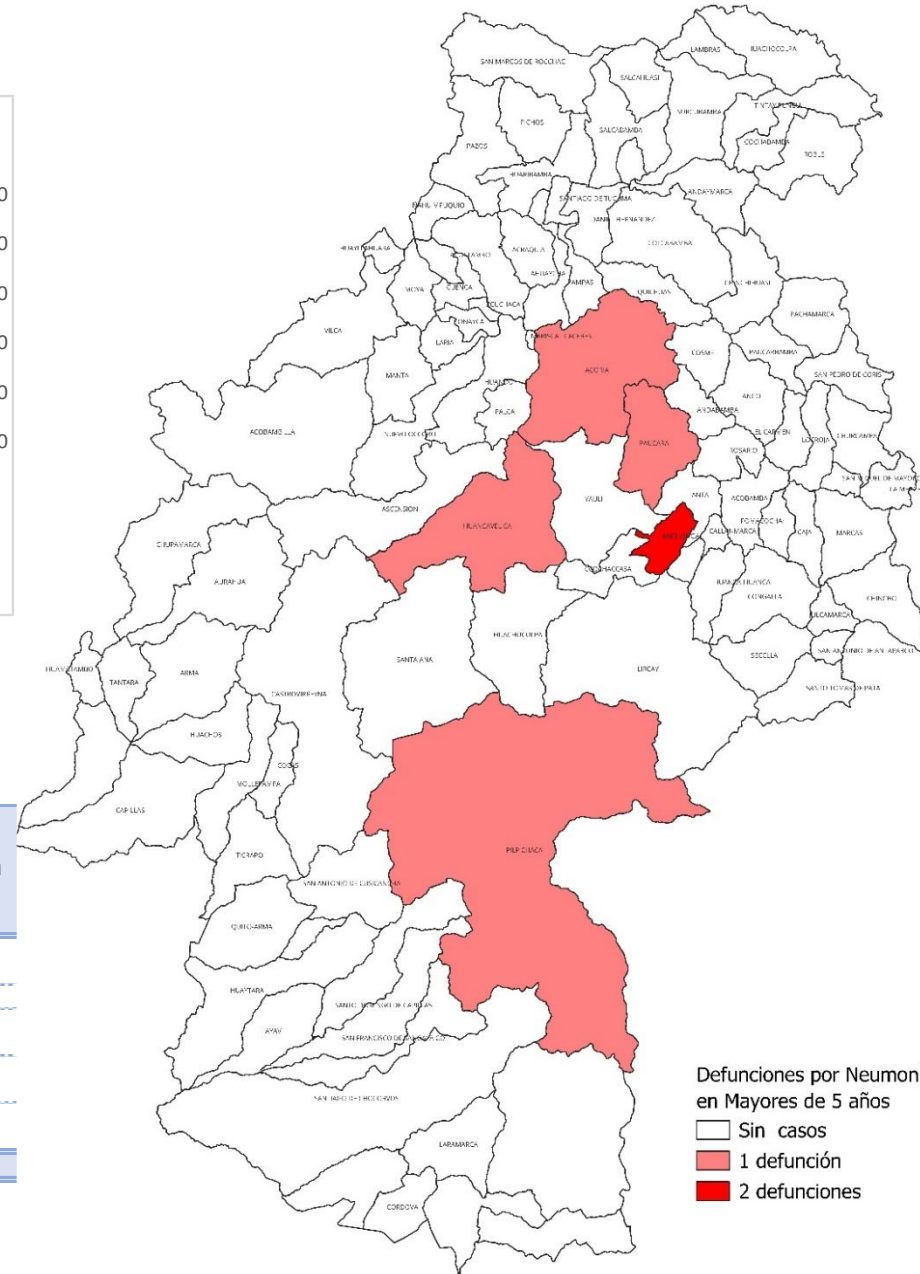


DEFUNCIONES POR NEUMONIA DE 5 A MAS AÑOS

Tasa de letalidad de las Neumonías de 5 a mas años, Huancavelica 2019 – 2025



Mapa de defunciones de 5 a mas años, Huancavelica 2025



Defunciones por Neumonías de 5 a mas años, Huancavelica 2025

Provincia de procedencia	Distrito de procedencia	EESS Notifica	Intrahospitalari					Extrahospitalari					Total
			5-9a	10-19a	20-59a	60 a +	Sub Total	5-9a	10-19a	20-59a	60 a +	Sub Total	
Acobamba	Paucara	Hospital Departamental De Huancavelica	0	0	0	0	0	0	0	1	0	1	1
	Anchonga	San Pablo De Occo	0	0	0	0	0	0	0	0	2	2	2
Huancavelica	Acoria	Hospital Departamental De Huancavelica	0	0	0	1	1	0	0	0	0	0	1
	Huancavelica	Hospital Departamental De Huancavelica	0	0	0	0	0	0	0	1	0	1	1
Huaytara	Pilpichaca	Hospital Departamental De Huancavelica	0	0	0	1	1	0	0	0	0	0	1
Total			0	0	0	2	2	0	0	2	2	4	6

Defunciones por Neumonías en Mayores de 5 años

- Sin casos
- 1 defunción
- 2 defunciones

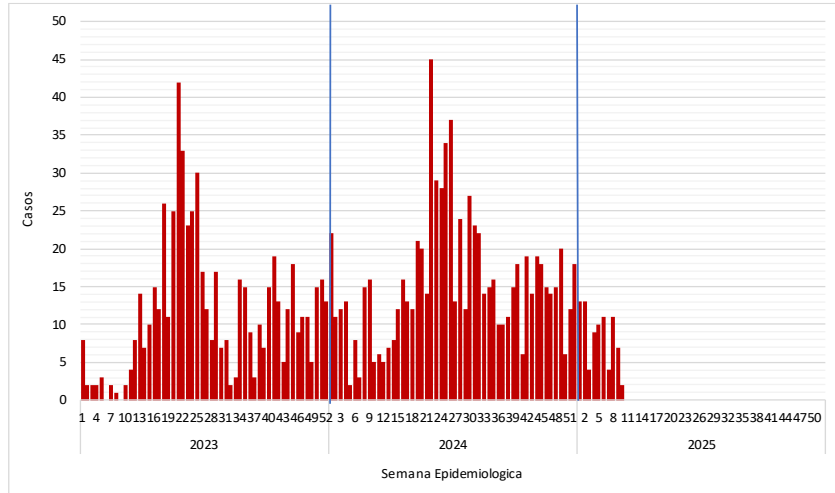
Vigilancia de Sob – Asma en Menores de 5 años





SOB – ASMA EN MENORES DE 5 AÑOS

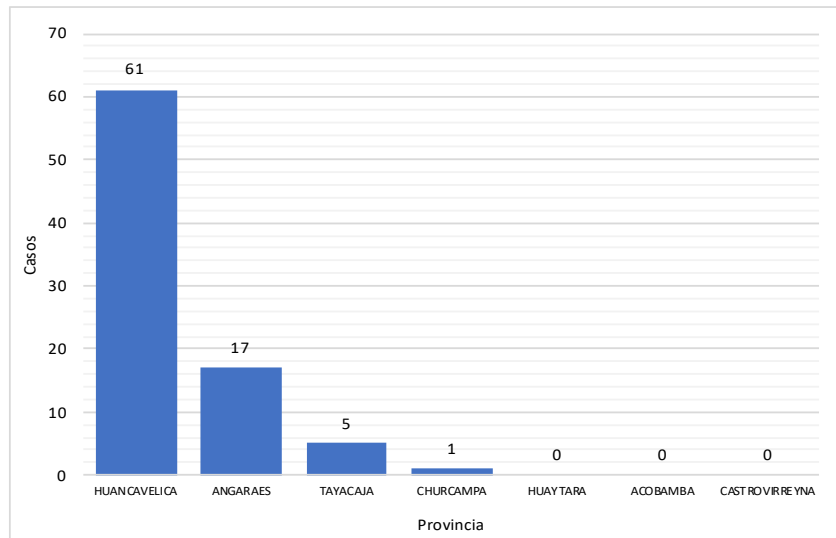
Tendencia de las Sob – Asma en Menores de 5 Años por semanas, Huancavelica 2023– 2025*



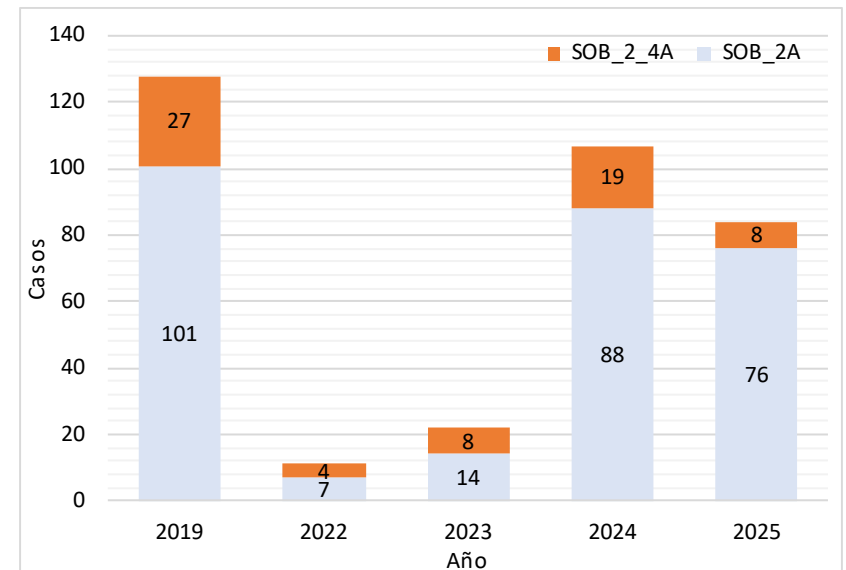
Casos de Sob – Asma en Menores de 5 años a mas por provincia y año, Huancavelica. 2019– 2025*

Provincia	AÑO				
	2019	2022	2023	2024	2025
Huancavelica	92	1	8	70	61
Acobamba	0	1	0	0	0
Angaraes	3	0	1	14	17
Castrovirreyna	0	0	0	0	0
Churcampa	0	0	0	0	1
Huaytara	3	1	2	0	0
Tayacaja	30	8	11	22	5
Total general	128	11	22	106	84

Casos de Sob – Asma en Menores de 5 años por provincia, Huancavelica 2025*



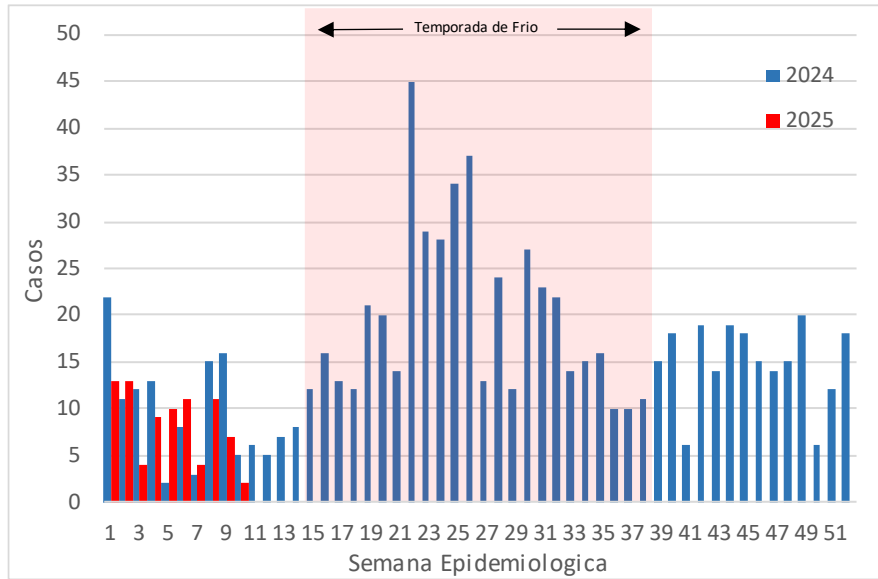
Casos de Sob – Asma en Menores de 5 años por grupos de edad, Huancavelica 2019 - 2025*



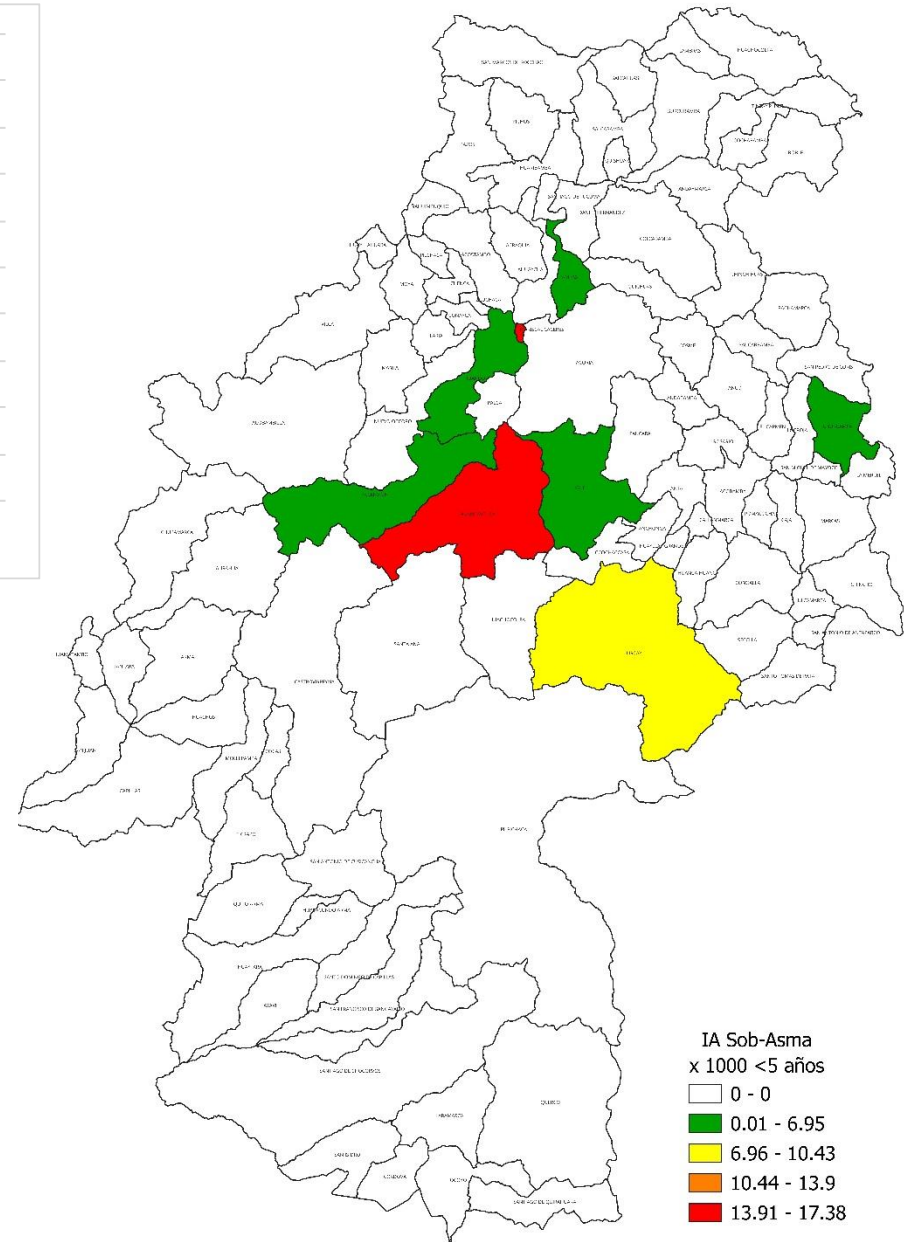


SOB – ASMA EN MENORES DE 5 AÑOS

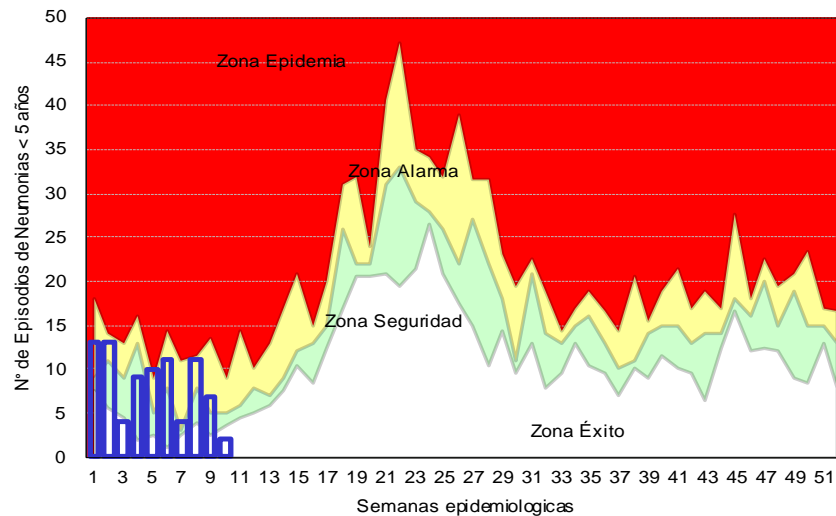
Curva histórica de las Neumonías de 5 a mas años
Huancavelica 2024- 2025



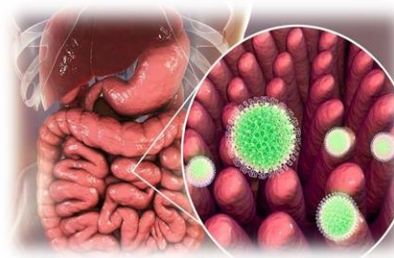
Mapa de riesgo de Sob – Asma en Menores de 5 años,
Huancavelica 2025



Canal Endémico de Sob – Asma en Menores de 5 años
Huancavelica 2025



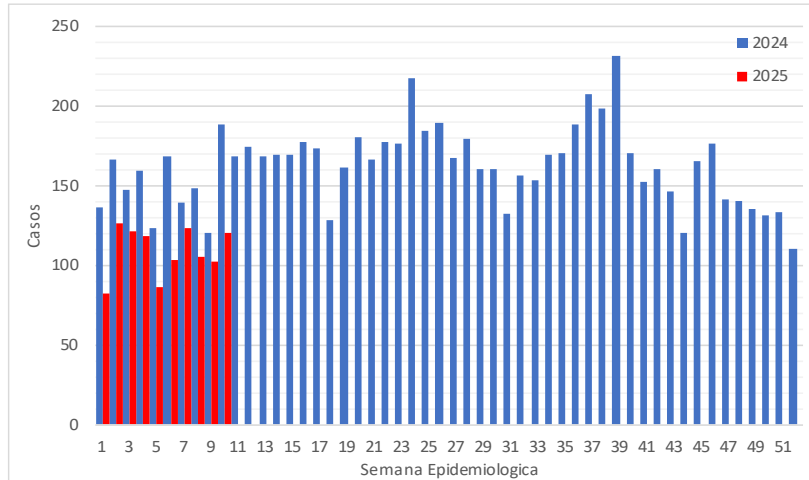
Vigilancia de las Enfermedades Diarreicas Agudas en la Región Huancavelica



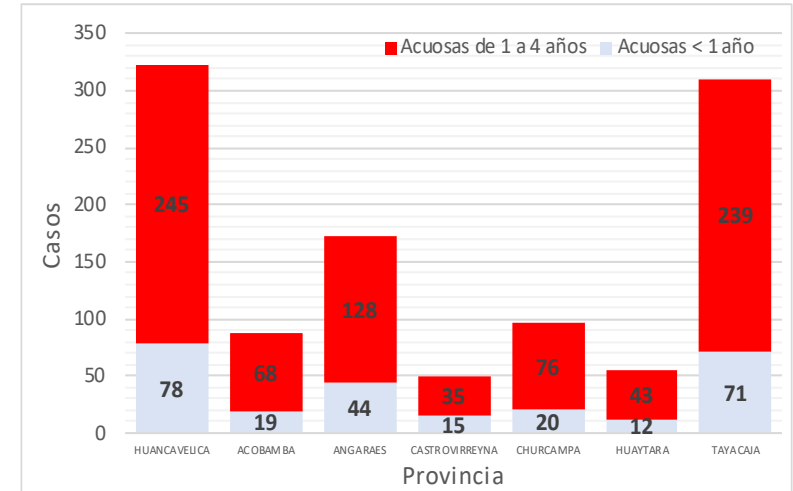


ENFERMEDADES DIARREICAS AGUDAS ACUOSAS EN MENORES DE 5 AÑOS

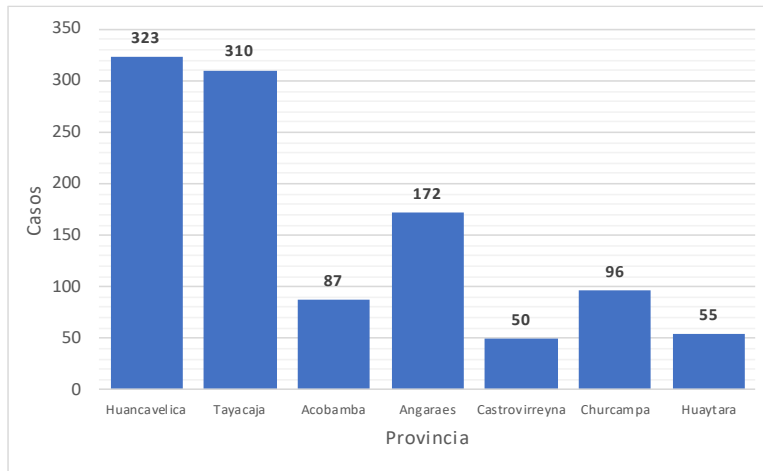
Tendencia de las enfermedades diarreicas agudas acuosas en menores de 5 años por semanas, Huancavelica 2024– 2025*



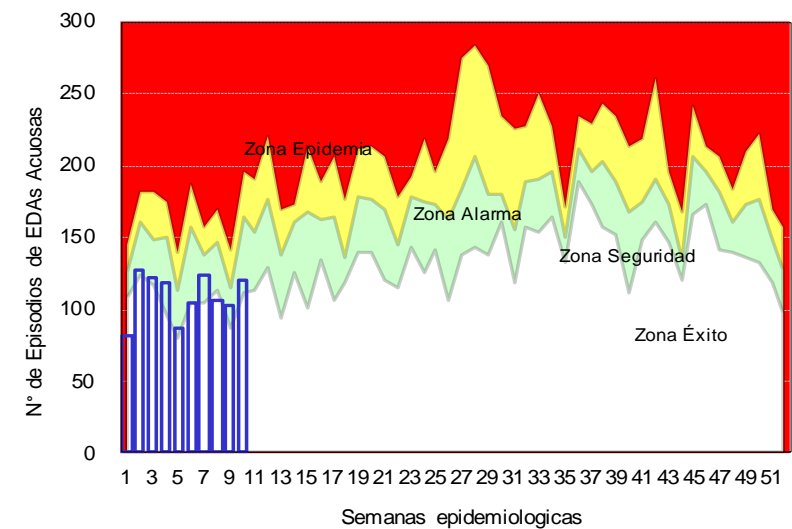
Casos de las enfermedades diarreicas agudas acuosas por grupos de edad por provincia, Huancavelica - 2025



Casos de enfermedades diarreicas agudas acuosas en menores de 5 años por provincia, Huancavelica 2025*



Canal Endémico de las diarreas agudas acuosas en menores de 5 años por semanas, Huancavelica 2025*



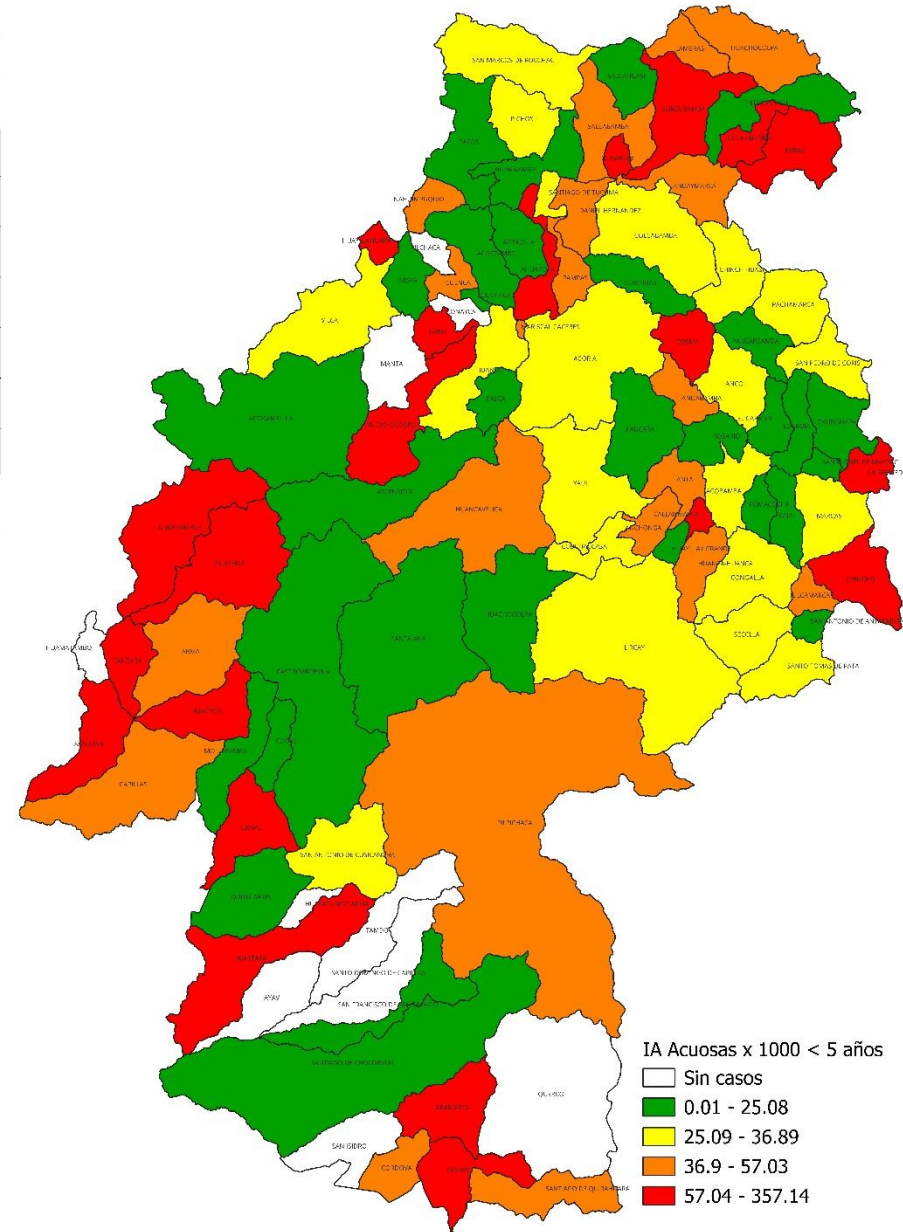


ENFERMEDADES DIARREICAS AGUDAS ACUOSAS EN MENORES DE 5 AÑOS

Casos de las Enfermedades diarreicas agudas Acuosas en menores de 5 años por provincia y años, Huancavelica 2019 – 2025

Provincia	AÑO				
	2019	2022	2023	2024	2025
Huancavelica	450	280	320	468	323
Acobamba	115	115	127	141	87
Angaraes	237	158	207	229	172
Castrovirreyna	95	78	79	50	50
Churcampa	170	105	188	183	96
Huaytara	74	51	90	67	55
Tayacaja	371	274	448	363	310
Total General	1512	1061	1459	1501	1093

Mapa de riesgo de las enfermedades diarreicas acuosas en menores de 5 años , Huancavelica 2025

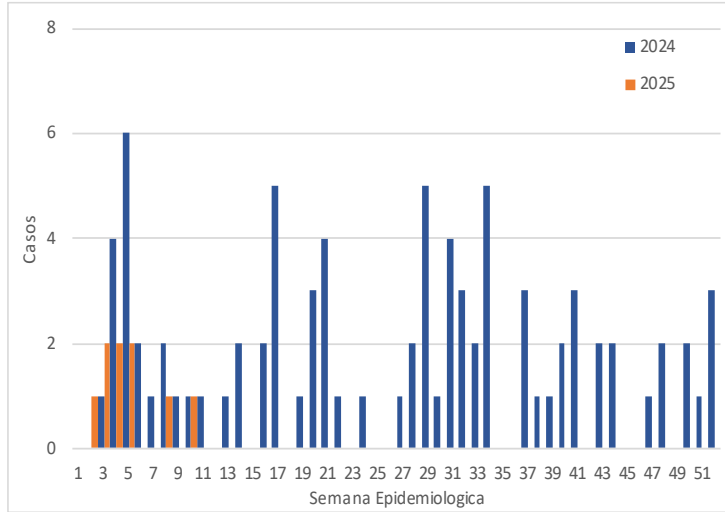


En la presente semana epidemiológica 10 se notificaron 411 atenciones de los cuales 121 atenciones; (29.44)% se presentaron en niños menores de 5 años. Actualmente se han notificado 4083 atenciones, de los cuales 1093 atenciones se presentaron en menores de 5 años de edad. El año pasado hasta la presente semana se registraron 4169 atenciones, de los cuales 1504 se atendieron en menores de 5 años.

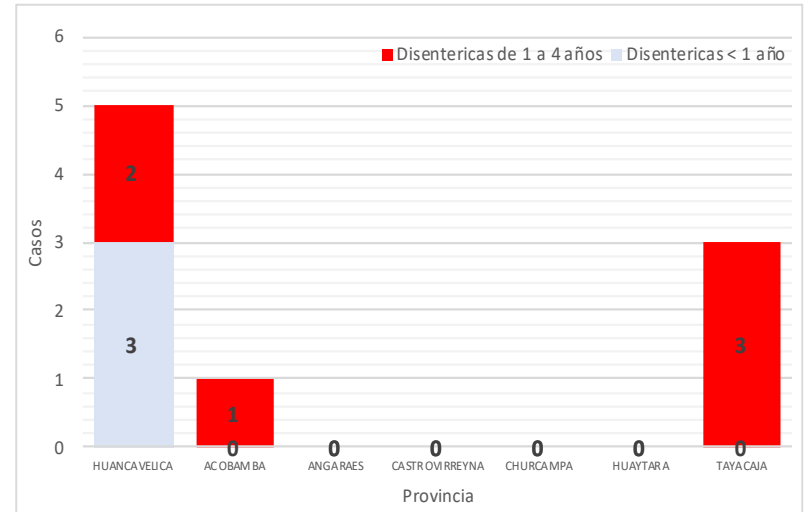


ENFERMEDADES DIARREICAS AGUDAS DISENTERICAS EN MENORES DE 5 AÑOS

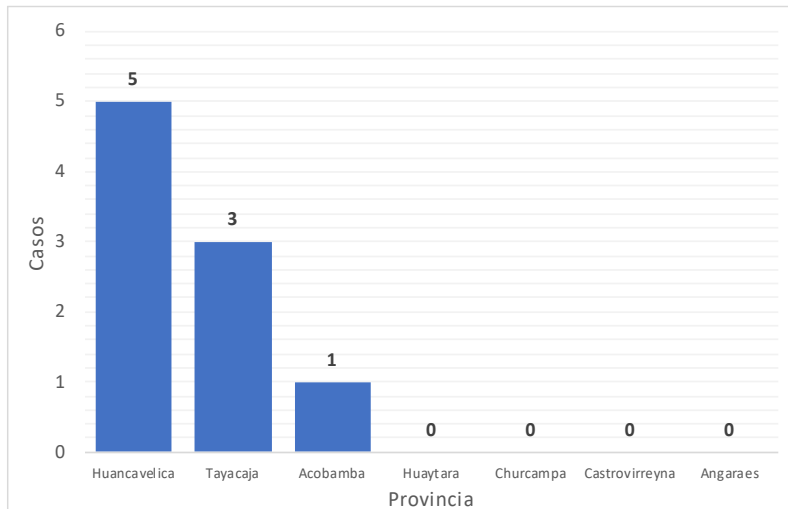
Tendencia de las enfermedades diarreas agudas disentericas en menores de 5 años por semanas, Huancavelica 2024 – 2025*



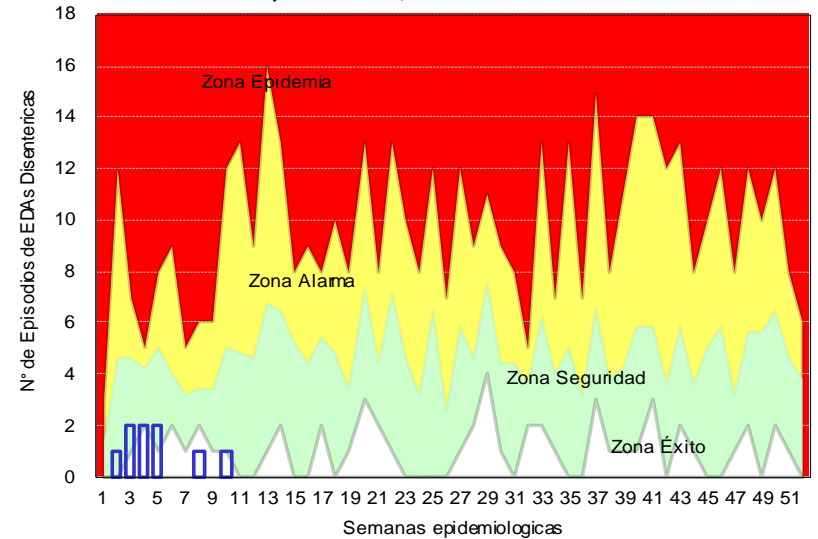
Casos de las enfermedades diarreas agudas disentericas por grupos de edad por provincia, Huancavelica - 2025



Casos de enfermedades diarreas agudas disentericas en menores de 5 años por provincia, Huancavelica 2025*



Canal Endémico de las diarreas agudas disentericas en menores de 5 años por semanas, Huancavelica 2025*





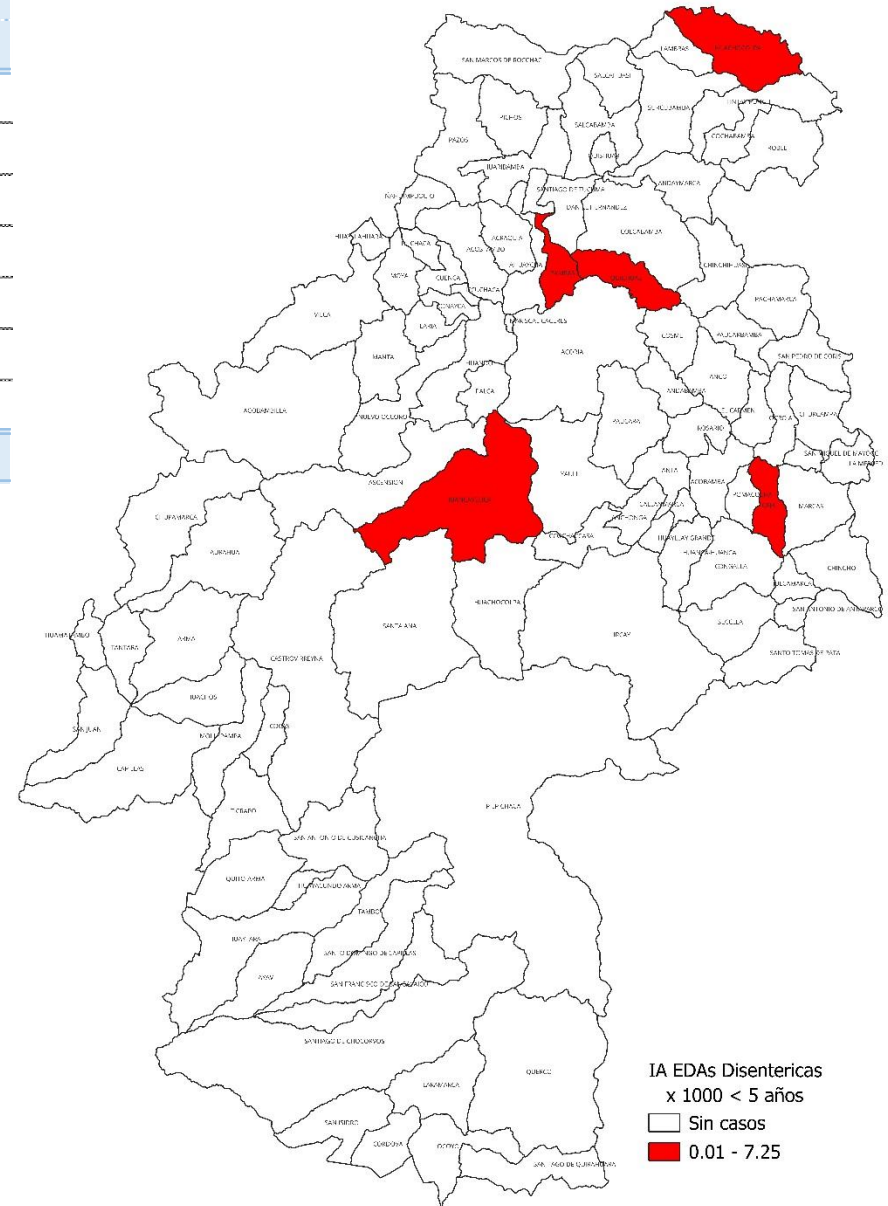
ENFERMEDADES DIARREICAS AGUDAS DISENTERICAS EN MENORES DE 5 AÑOS

Casos de las Enfermedades diarreicas agudas disentéricas en menores de 5 años por provincia y años, Huancavelica 2019– 2025

Provincia	AÑO				
	2019	2022	2023	2024	2025
Huancavelica	49	23	21	7	5
Acobamba	1	0	0	0	1
Angaraes	1	0	0	2	0
Castrovirreyna	1	0	0	0	0
Churcampa	0	0	0	0	0
Huaytara	4	1	0	2	0
Tayacaja	7	7	12	7	3
Total	63	31	33	18	9

En la presente semana epidemiológica 10 se notificaron 1 atenciones en mayores de 5 años. Actualmente se han notificado 9 atenciones, de los cuales 9 atenciones se presentaron en menores de 5 años de edad. El año pasado hasta la presente semana se registraron 50 atenciones, de los cuales 18 casos se atendieron en menores de 5 años.

Mapa de riesgo de las enfermedades diarreicas disentéricas en menores de 5 años , Huancavelica 2025



Situación Epidemiológica de las Enfermedades de Notificación Individual en la Región Huancavelica



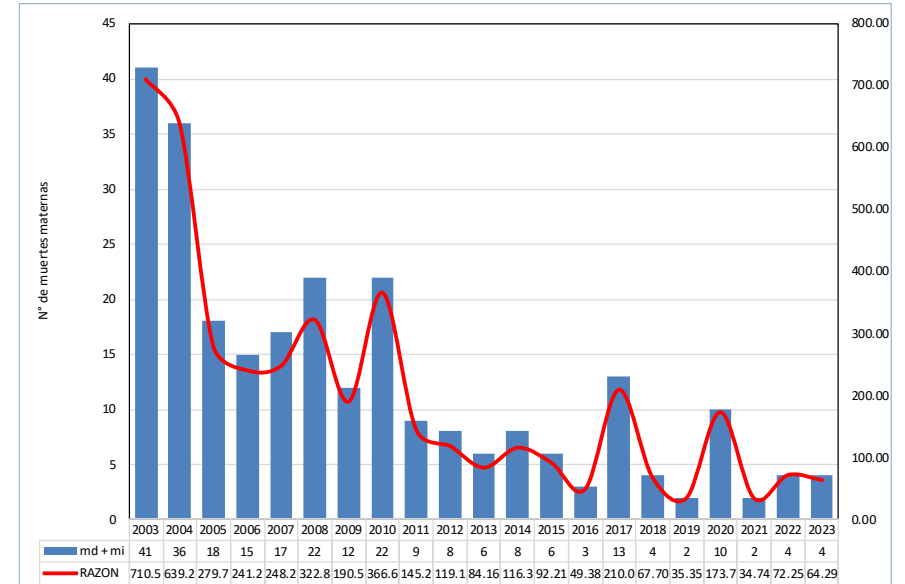


MORTALIDAD MATERNA

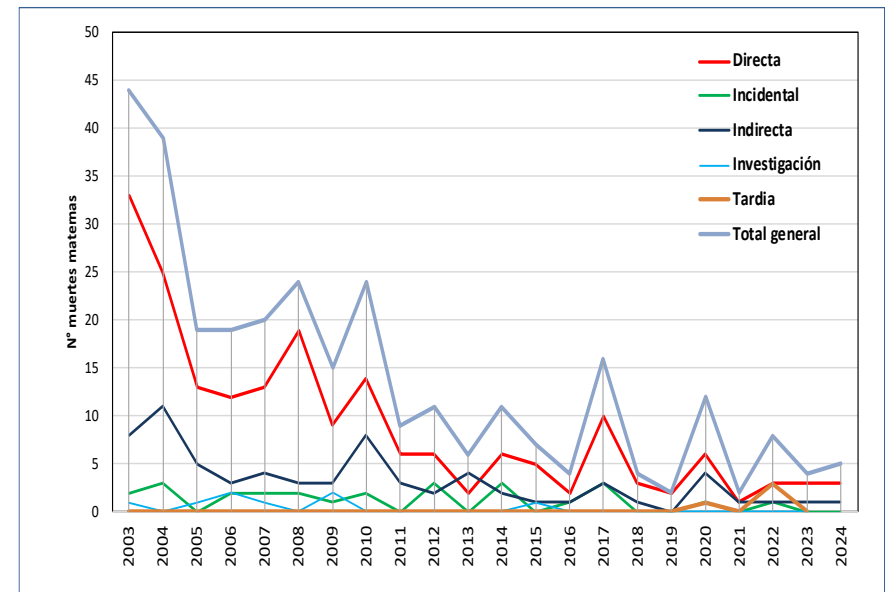
Numero de Muertes Maternas por EE.SS que notifica y lugar de Procedencia por semanas, Huancavelica 2018– 2025*

Año	S.E.	EESS Notifica	Distrito Procedencia	Directa	Incidental	Indirecta	Tardía	Total
2018	6	C.S. Querco	Querco	1	0	0	0	1
	13	Hospital 2 De Mayo Lima	Lircay	0	0	1	0	1
	41	Hosp. Reg. Doc. Cll. Quir. Daniel Alcides Car	Acoria	1	0	0	0	1
	43	Hospital Hipolito Unanue	Huancavelica	1	0	0	0	1
Total 2018				3	0	1	0	4
2019	18	Hospital De Lircay	Lircay	1	0	0	0	1
	39	C.S. Poyeni	Tintaypuncu	1	0	0	0	1
Total 2019				2	0	0	0	2
2020	3	Hospital Hipolito Unanue	Pomacocha	0	0	1	0	1
	13	P.S. Cochamarca	Aurahúa	1	0	0	0	1
		P.S. Chacarilla	Yauli	0	0	0	1	1
	17	Hosp. Dptal Hvca	Yauli	1	0	0	0	1
	23	C.S. Pilpichaca	Pilpichaca	0	0	1	0	1
	27	Hospital Hipolito Unanue	Pampas	0	0	1	0	1
	29	C.S. Tinquercasa	Paucará	0	0	1	0	1
	43	C.S. Villa De Arma	Arma	0	1	0	0	1
	45	Hosp. Dptal Hvca	Rosario	1	0	0	0	1
		Hosp. Reg. Doc. Cll. Quir. Daniel Alcides Car	Acoria	1	0	0	0	1
	46	P.S. Santiago De Tucuma	Daniel Hernandez	1	0	0	0	1
		Hosp. Regional De Ica	Cusicancha	1	0	0	0	1
Total 2020				6	1	4	1	12
2021	11	Hosp. Dptal Hvca	Acoria	0	0	1	0	1
	22	Instituto Materno Perinatal Lima	Lircay	1	0	0	0	1
Total 2021				1	0	1	0	2
2022	3	Hosp. Dptal Hvca	Pazos	0	1	0	0	1
	10	Hosp. Dptal Hvca	Pampas	0	0	0	1	1
		Instituto Materno Perinatal Lima	Huando	0	0	1	0	1
	14	Hosp. Dptal Hvca	Pomacocha	1	0	0	0	1
	36	Hosp. Regional De Ica	Ticrapo	0	0	0	1	1
	39	P.S. Ingahuasi	Pilpichaca	1	0	0	0	1
43	P.S. Mayunmarca	Andabamba	0	0	0	1	1	
Total 2022				3	1	1	3	8
2023	4	P.S. Santa Rosa De Pachacclla	Yauli	1	0	0	0	1
	6	Hospital Nacional 2 De Mayo	Yauli	1	0	0	0	1
	24	P.S. Tranca	Secclla	1	0	0	0	1
	42	P.S. Tranca	Secclla	0	0	1	0	1
Total 2023				3	0	1	0	4
2024	2	Hospital De Pampas	Colcabamba	1	0	0	0	1
	4	P.S. Pucaccocha	Acoria	0	0	0	1	1
	10	C.S. Paucara	Paucara	1	0	0	0	1
	15	Hosp. Ramiro Priale Essalud - Huancayo	Yauli	1	0	0	0	1
	26	Hospital Departamental De Huancavelica	Huando	0	0	0	1	1
Yauli			0	0	1	0	1	
Total 2024				3	0	1	2	6
Total General				21	2	9	6	38

Razón de Muerte Materna, Huancavelica 2003 – 2023*

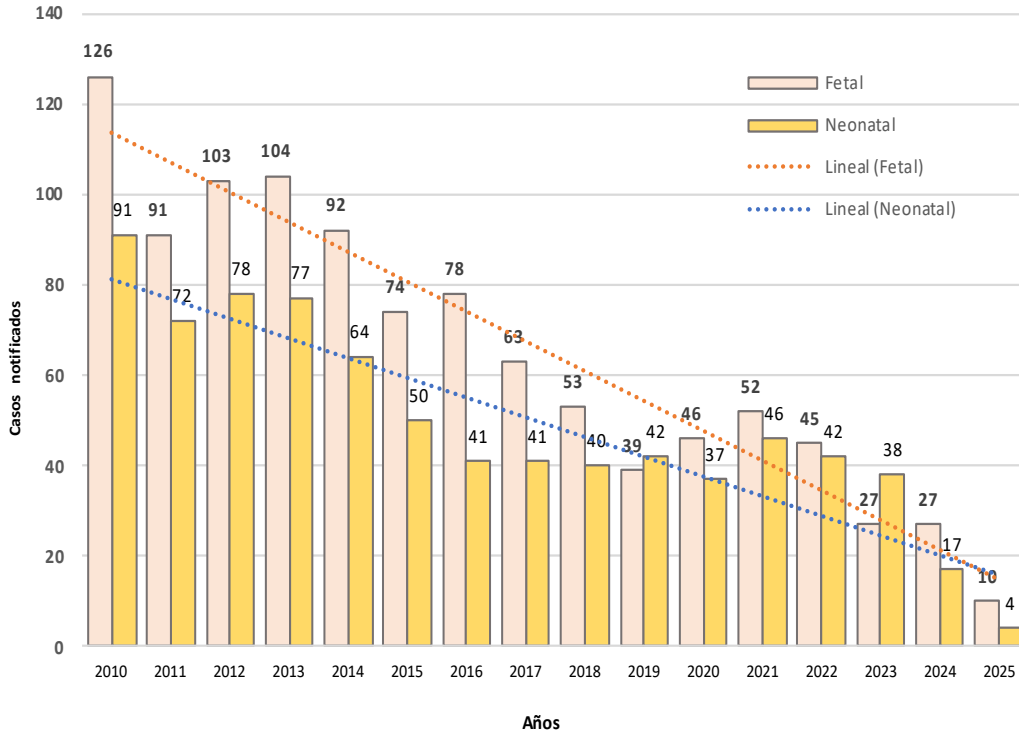


Muerte Materna según tipo de muerte, Huancavelica 2003 – 2024



MUERTE PERINATAL

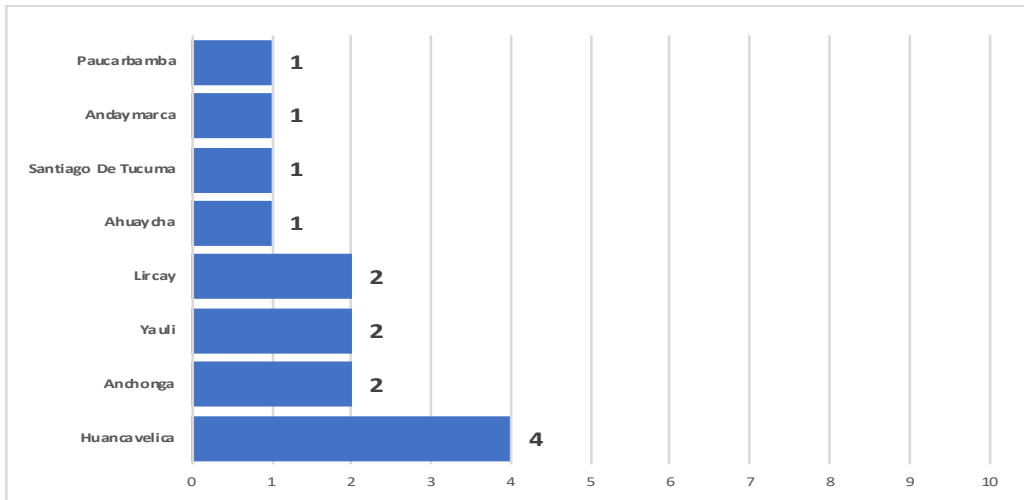
Tendencia de casos notificados por Mortalidad Fetal / Neonatal.
Huancavelica. 2010 - 2025 (SE 10)



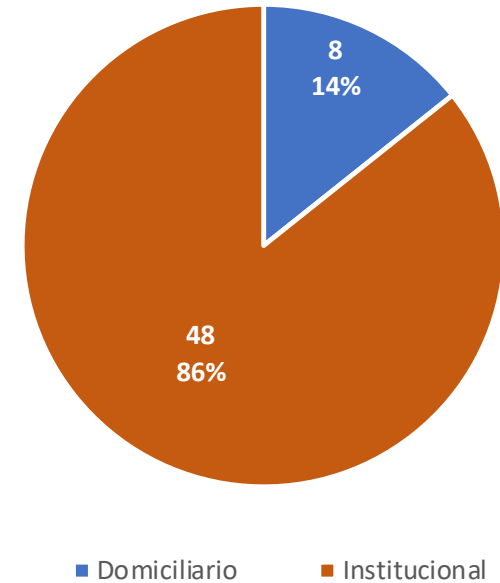
Numero de Muertes Perinatales por provincia y tipo de muerte,
Huancavelica 2022 – 2025*

Provincia de Procedencia de la Madre	2022			2023			2024			2025		
	Fetal	Neonatal	Total	Fetal	Neonatal	Total	Fetal	Neonatal	Total	Fetal	Neonatal	Total
Huancavelica	15	22	37	7	15	22	10	4	14	4	2	6
Acobamba	5	3	8	4	5	9	5	2	7	0	0	0
Angaraes	5	6	11	2	8	10	4	4	8	2	2	4
Castrovirreyna	2	0	2	0	0	0	0	1	1	0	0	0
Churcampa	4	2	6	3	1	4	2	0	2	1	0	1
Huaytara	2	1	3	0	0	0	1	1	2	0	0	0
Tayacaja	11	8	19	11	8	19	5	4	9	3	0	3
Huancayo	1	0	1	0	1	1	0	0	0	0	0	0
Trujillo	0	0	0	0	0	0	0	1	1	0	0	0
Total	45	42	87	27	38	65	27	17	44	10	4	14

Numero de Muertes por distrito, Huancavelica 2025*

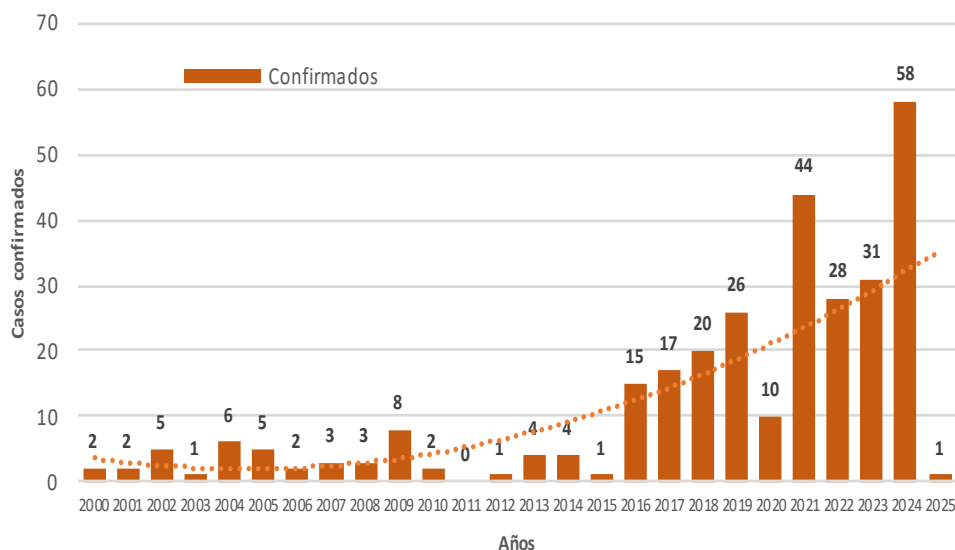


Porcentaje de Muertes por lugar de parto, Huancavelica 2022 - 2025*



HEPATITIS B

Tendencia de casos confirmados de Hepatitis B.
Huancavelica. 2000 - 2025 (SE 10)



N° de casos e incidencia por etapas de vida y género
por Hepatitis B, DIRESA Huancavelica - 2024

	N° casos	%	TIA x 100 mil Hab.
Según etapa de vida			
Niño (0-11 años)	0	0.00	0.00
Adolescente (12 - 17 años)	0	0.00	0.00
Joven (18 - 29 años)	11	18.97	14.82
Adulto (30 - 59 años)	44	75.86	40.64
Adulto Mayor (60 años a más)	3	5.17	7.35
Huancavelica	58	100.00	17.13
Según género			
Hombres	27	46.55	15.85
Mujeres	31	53.45	18.43

N° de casos e incidencia por Hepatitis B, DIRESA Huancavelica
2017 - 2024

Años	2017	2018	2019	2020	2021	2022	2023	2024
N° de casos confirmados	17	20	26	10	44	28	31	58
Incidencia por 100000 hab.	3.9	4.2	5.4	2.7	12.3	8.0	8.9	17.1

Casos de Hepatitis B por procedencia, DIRESA Huancavelica - 2024

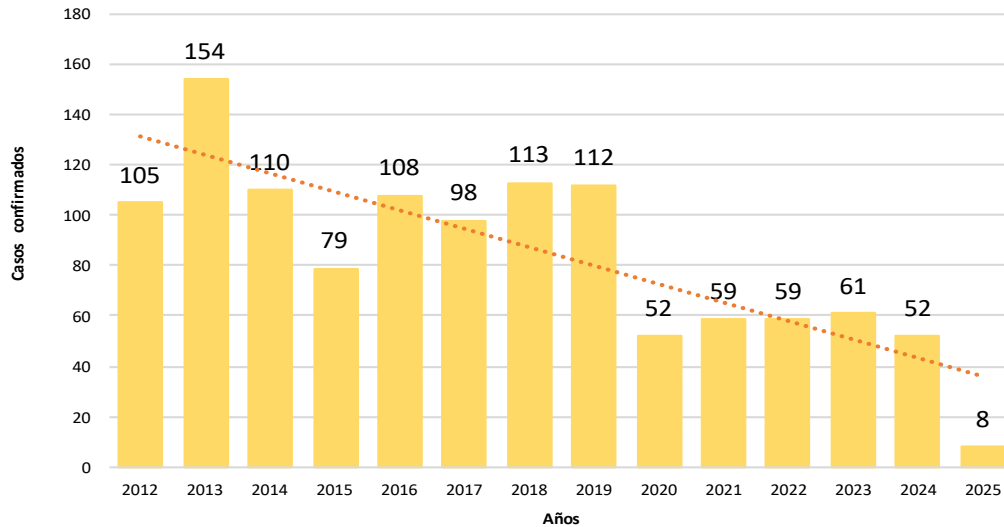
DIRESA Notificante	EESS notifica	Tipo de Diagnóstico			Total
		P	C	D	
Huancavelica	Acobamba	5	0	5	0
	Acostambo	0	1	1	0
	Anco	6	1	7	0
	Andaymarca	1	0	1	0
	Atalla	0	1	1	0
	Castillapata	1	0	1	0
	Ccochaccasa	0	1	1	0
	Chinchihuasi	1	0	1	0
	Churcampa	5	1	6	0
	Colcabamba	1	0	1	0
	Cosme	2	0	2	0
	Hospital De Lircay	1	0	1	0
	Hospital De Pampas	3	1	4	0
	Hospital Departamental De Huancavelica	7	17	24	0
	Huachocolpa	1	0	1	0
	Huaytara	0	1	1	0
	Husnupata	0	1	1	0
	Llacua	1	0	1	0
	Manzanayoc	1	0	1	0
	Pachamarca	1	0	1	0
	San Cristobal	1	0	1	0
	Santa Ana	0	4	4	0
	Santa Cruz De Inyacc	1	0	1	0
	Tintay Punco	2	0	2	0
	Vista Alegre	0	1	1	0
	Yauli	1	6	7	0
	San Pedro De Coris	3	0	3	0
	Cochabamba Grande	1	0	1	0
	Paccay	2	0	2	0
	Chahuarma	1	0	1	0
	Conchan	0	1	1	0
	Palermo	1	0	1	0
	Lircayccasa	1	0	1	0
Imperial	0	2	2	0	
Junin	Hosp. Reg. Doc. Cli. Quir. Daniel Alci	2	0	2	0
	P.S. Tunontuari Rio Ene	1	0	1	0
Lima Centro	Hosp. Dos De Mayo	1	0	1	0
	Hosp. Policia Nacional	1	0	1	0
Ayacucho	Hosp. Apoyo Huanta	1	3	4	0
	Hosp. Regional Ayacucho	1	1	2	0
Total		58	43	101	0

Casos de Hepatitis B por procedencia, DIRESA Huancavelica - 2025

DIRESA Notificante	EESS notifica	Tipo de Diagnóstico			Total
		P	C	D	
Huancavelica	Ascension	0	0	1	1
	Hospital Departamental De Huancavelica	0	0	2	2
	Huando	1	1	0	2
	Yauli	0	0	2	2
	San Jose De Miraflores	0	0	1	1
	Hosp. Regional Ayacucho	1	0	0	1
Total		2	1	6	9

TUBERCULOSIS

Tendencia de casos confirmados por Tuberculosis.
Huancavelica. 2012 - 2025 (SE 10)



Casos de Tuberculosis por procedencia, DIRESA Huancavelica - 2024

Diagnóstico	DIRESA Notificante	Distrito de Procedencia	Tipo de Diagnóstico			Total
			P	C	D	
Tbc Miliar	Huancavelica	Huanta	0	1	0	1
		Huancavelica	0	6	0	6
	Huancavelica	Lima	0	4	0	4
		Tayacaja	0	2	0	2
Tbc Pulmonar C/Conf. Bacteriol	Junin	Churcampa	0	2	0	2
		Huancavelica	0	3	0	3
	50 Lima Centro	Tayacaja	0	2	0	2
		Acobamba	0	1	0	1
Tbc Pulmonar S/Conf. Bacteriol	Huancavelica	Angaraes	0	2	0	2
		Castrovirreyna	0	1	0	1
		Huancavelica	0	17	0	17
		Ica	0	1	0	1
		Tayacaja	0	5	0	5
		Pisco	0	1	0	1
		Palpa	0	1	0	1
Junin	Huancavelica	0	1	0	1	
Tuberculosis Extrapulmonar	Huancavelica	Chupaca	0	1	0	1
	Junin	Tayacaja	0	1	0	1
Tbc Extensamente Resistente (T	Huancavelica	Lima	0	1	0	1
Total			0	53	0	53

Casos de Tuberculosis por procedencia, DIRESA Huancavelica - 2025

Diagnóstico	DIRESA Notificante	Distrito de Procedencia	Tipo de Diagnóstico			Total
			P	C	D	
Tbc Miliar	Huancavelica	Lima	0	1	0	1
Tbc Pulmonar C/Conf. Bacteriol	Huancavelica	Huancavelica	1	3	0	4
		Lima	0	1	0	1
Tuberculosis Extrapulmonar	Junin	Huancavelica	0	2	0	2
		Tayacaja	0	1	0	1
Total			1	8	0	9

Nº de casos e incidencia por etapas de vida y género por Tuberculosis, DIRESA Huancavelica - 2024

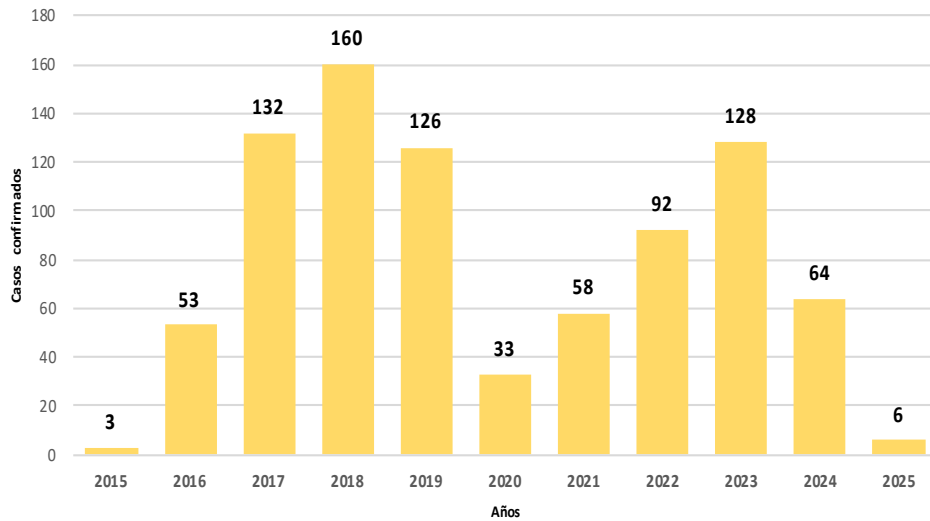
	Nº casos	%	IA x 100 mil Hab
Según etapa de vida			
Niño (0-11 años)	1	1.92	1.32
Adolescente (12 - 17 años)	5	9.62	12.62
Joven (18 - 29 años)	13	25.00	17.52
Adulto (30 - 59 años)	21	40.38	19.39
Adulto Mayor (60 años a más)	12	23.08	29.41
Huancavelica	52	100.00	15.36
Según género			
Hombres	31	59.62	18.20
Mujeres	21	40.38	12.48

Nº de casos e incidencia por Tuberculosis, DIRESA Huancavelica 2017 - 2024

Años	2017	2018	2019	2020	2021	2022	2023	2024
Nº de casos confirmados	98	113	112	52	59	59	61	52
Incidencia por 100000 hab.	22.3	23.6	23.3	14.2	16.5	16.8	17.5	15.4

SIFILIS NO ESPECIFICADA

Tendencia de casos confirmados por Sífilis No Especificada. Huancavelica. 2015 - 2025 (SE 10)



N° de casos e incidencia por etapas de vida y género por Sífilis no Especificada, DIRESA Huancavelica - 2024

	N° casos	%	TIA x 100 mil Hab.
Según etapa de vida			
Niño (0-11 años)	0	0.00	0.00
Adolescente (12 - 17 años)	5	7.81	12.62
Joven (18 - 29 años)	19	29.69	25.60
Adulto (30 - 59 años)	24	37.50	22.16
Adulto Mayor (60 años a r	16	25.00	39.22
Huancavelica	64	100.00	18.90
Según género			
Hombres	33	51.56	19.37
Mujeres	31	48.44	18.43

N° de casos e incidencia por Sífilis no Especificada, DIRESA Huancavelica 2017 - 2024

Años	2017	2018	2019	2020	2021	2022	2023	2024
N° de casos confirmados	132	160	126	33	58	92	128	64
Incidencia por 100000 hab.	30.0	33.4	26.2	9.0	16.2	26.2	36.7	18.9

Casos de Sífilis No Especificada por procedencia, DIRESA Huancavelica - 2025

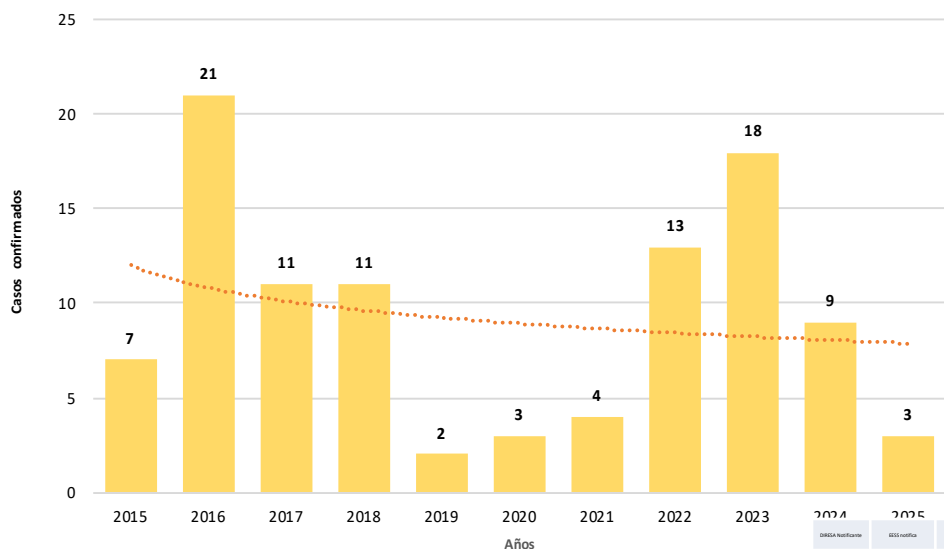
DIRESA Notificante	Provincia procedencia	Distrito procedencia	Tipo de			Total
			P	C	D	
Huancavelica	Huancavelica	Ascension	0	0	2	2
		Huancavelica	3	0	5	8
		Huando	3	1	0	4
		Yauli	0	1	1	2
	Acobamba	Paucara	0	0	1	1
	Castrovirreyna	Aurahua	1	0	0	1
	Churcampa	El Carmen	0	0	1	1
	Tayacaja	Acostambo	1	2	0	3
	Huaytara	Quichuas	0	1	0	1
		Pilpichaca	0	1	0	1
Total			8	6	10	24

Casos de Sífilis No Especificada por procedencia, DIRESA Huancavelica - 2024

DIRESA Notificante	Provincia procedencia	Distrito procedencia	Tipo de Diagnóstico			Total	
			P	C	D		
Huancavelica	Huancavelica	Acoria	0	1	3	4	
		Ascension	0	4	1	5	
		Huachocolpa	0	1	0	1	
		Huancavelica	0	14	16	30	
		Huando	0	1	0	1	
		Nuevo Occoro	0	1	1	2	
		Yauli	0	2	4	6	
	Acobamba	Acobamba	0	1	1	2	
		Paucara	0	0	1	1	
	Angaraes	Anchonga	0	1	0	1	
		Cochaccasa	0	1	1	2	
		Congalla	0	0	2	2	
		Lircay	0	8	0	8	
		Seclla	0	0	1	1	
	Castrovirreyna	Capillas	0	1	0	1	
		Cocas	0	1	0	1	
	Churcampa	Anco	0	1	0	1	
		Chinchiuasi	0	2	1	3	
		Churcampa	0	4	1	5	
		Cosme	0	2	0	2	
		Pachamarca	0	1	0	1	
		Paucarbamba	0	1	0	1	
		San Pedro De Coris	0	2	0	2	
		San Miguel De Mayocc	0	1	1	2	
		Huamanga	La Merced	0	1	0	1
			Socos	0	0	1	1
	Tayacaja	Acostambo	0	3	0	3	
		Daniel Hernandez	0	2	0	2	
		Pampas	0	1	0	1	
	Huaytara	Quichuas	0	2	1	3	
		Santo Domingo De Capillas	0	1	0	1	
		El Agustino	0	1	0	1	
		La Victoria	0	1	0	1	
	Chupaca	Chupaca	0	0	1	1	
	Callao	Ventanilla	0	0	2	2	
	12 Junin	Huancavelica	Huancavelica	0	1	0	1
	Ayacucho	Angaraes	Chincho	0	0	1	1
		Churcampa	Churcampa	0	0	1	1
		Churcampa	San Miguel De Mayocc	0	0	1	1
	Total			0	64	42	106

SIFILIS MATERNA

Tendencia de casos confirmados por Sífilis Materna.
Huancavelica. 2015 - 2025 (SE 10)



N° de casos e incidencia por etapas de vida
por Sífilis Materna, DIRESA Huancavelica - 2025

DIRESA Notificante	EESS notifica	Distrito de Procedencia	Tipo de Diagnóstico			Total
			P	C	D	
Huancavelica	Hospital De Lircay	Lircay	0	0	0	1
	Huando	Huando	0	0	1	0
Total			0	0	0	1

N° de casos e incidencia por etapas de vida
por Sífilis Materna, DIRESA Huancavelica - 2024

	N° casos	%	TIA x 100 mil Hab.
Según etapa de vida			
Infante (12 - 17 años)	4	44.44	20.47
Joven (18 - 29 años)	5	55.56	13.64
Adulto (30 - 59 años)	0	0.00	0.00
Huancavelica	9	100.00	8.17

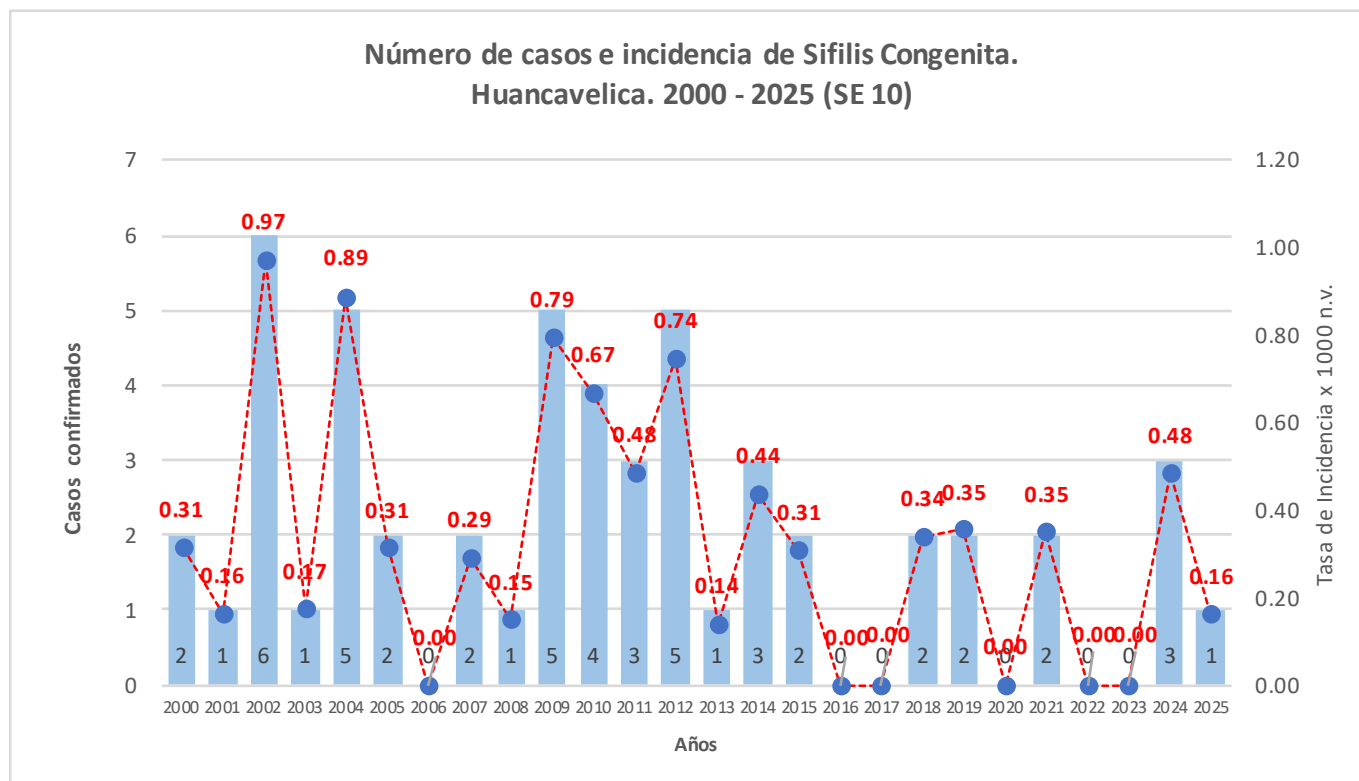
Casos de Sífilis Materna por procedencia, DIRESA Huancavelica - 2024

DIRESA Notificante	EESS notifica	Distrito de Procedencia	Tipo de Diagnóstico			Total	
			P	C	D		
Huancavelica	Acobamba	Andabamba	0	1	0	1	
	Ayacchocha	Acoria	0	1	0	1	
	Chacarilla	Sancos	0	0	1	1	
	Hospital De Lircay	Lircay	0	1	1	2	
	Hospital De Pampas	Daniel Hernandez	0	0	1	1	
	Hospital Departamental De	Huancavelica	0	0	1	1	
		Huando	0	0	1	1	
	Nahuimpuquio	?Ahuimpuquio	0	1	0	1	
	Santa Ana	Huancavelica	0	1	0	1	
	Santiago De Pichus	Pichos	0	0	1	1	
	Secclla	Santo Tomas De Pata	0	1	0	1	
	Yauli	Yauli	0	0	1	1	
	Chahuarma	Lircay	0	1	0	1	
	Villa Real Pacchapata	Acostambo	0	1	0	1	
	Pampachacra	Huancavelica	0	0	1	1	
	Sachapite	Huancavelica	0	0	1	1	
	12 Junin	Hosp. Reg. Doc. Mater. Infant. El	Acostambo	0	1	0	1
	Total			0	9	9	18

N° de casos e incidencia por Sífilis Materna, DIRESA Huancavelica
2017 - 2024

Años	2017	2018	2019	2020	2021	2022	2023	2024
N° de casos confirmados	11	11	2	3	4	13	18	9
Incidencia por 100000 hab.	7.4	6.4	1.2	2.5	3.5	11.7	15.5	8.2

SIFILIS CONGENITA



Casos de Sífilis Congénita por procedencia, DIRESA Huancavelica - 2024

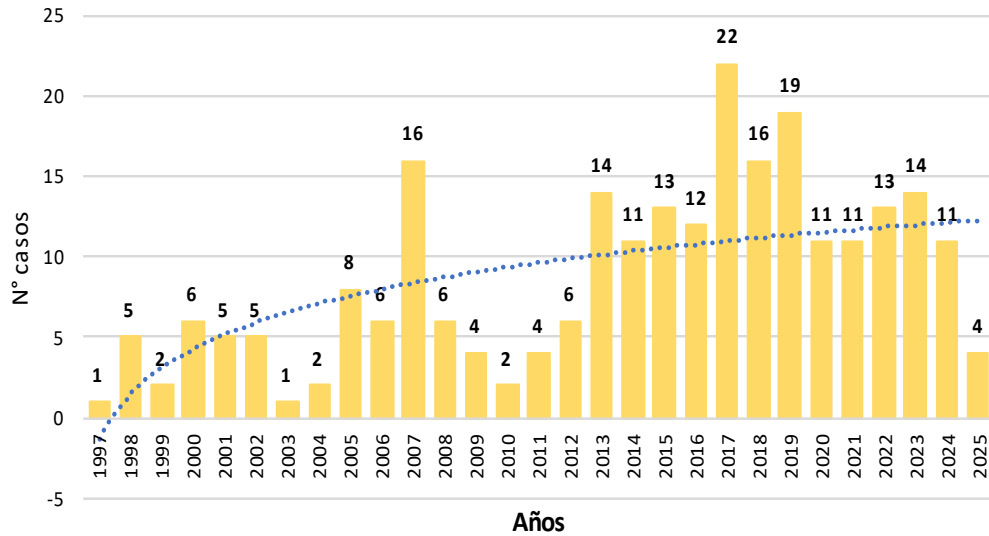
DIRESA Notificante	EESS notifica	Distrito de Procedencia	Tipo de			Total
			P	C	D	
12 Junin	Hosp. Reg. Doc. Mater. Infant. El	Acostambo	0	1	0	1
Total			0	1	0	1

Casos de Sífilis Congénita por procedencia, DIRESA Huancavelica - 2025

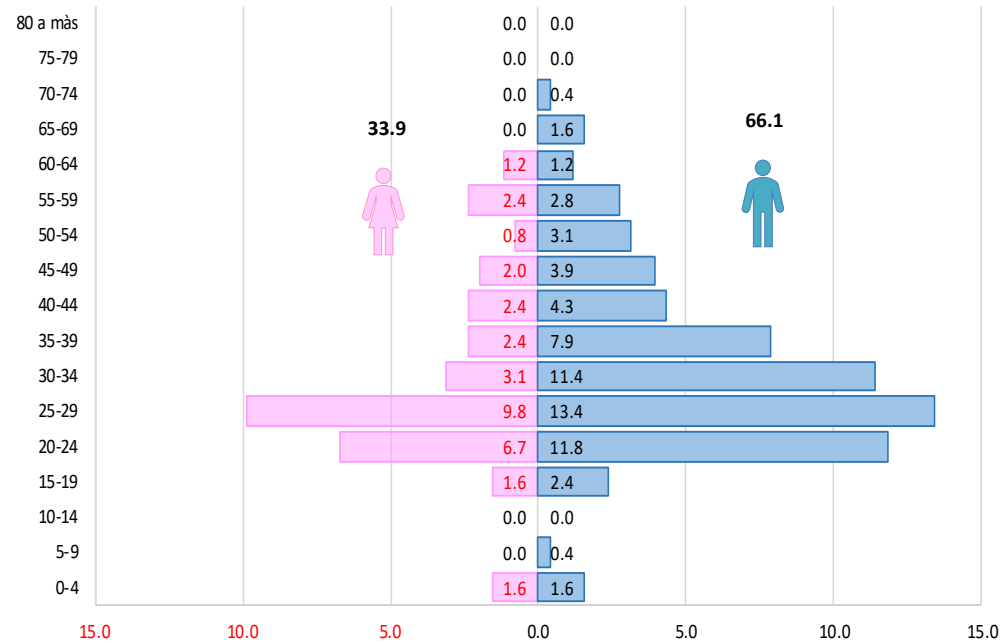
DIRESA Notificante	EESS notifica	Distrito de Procedencia	Tipo de			Total
			P	C	D	
12 Junin	Hosp. Reg. Doc. Mater. Infant. El	Acostambo	0	1	0	1
Total			0	1	0	1

VIH / SIDA

Tendencia de casos confirmados por VIH / SIDA.
Huancavelica. 1997 - 2025 (SE 10)



Casos de Infección por VIH notificados según edad, sexo y quinquenios.
Huancavelica. 1997 - 2024



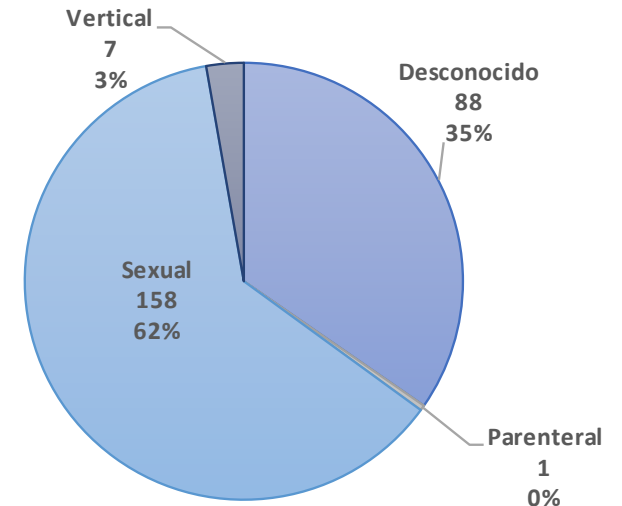
Casos de VIH / SIDA por procedencia, DIRESA Huancavelica - 2024

Enfermedad	Establecimiento de Salud	Distrito de Infección	Sexo		Total
			Masculino	Femenino	
VIH / SIDA	Acostambo	Nahuimpuquio	0	1	1
	Colcabamba	Colcabamba	1	1	2
	Hospital Departamental De Huancavelica	El Agustino	1	0	1
		Lircay	0	1	1
		Pilpichaca	1	0	1
	Yauli	Yauli	1	0	1
	Tintay Puncu	Tintay Puncu	1	1	2
	Acoria	Acoria	0	1	1
Total General			6	5	11

Casos de VIH / SIDA por procedencia, DIRESA Huancavelica - 2025

Enfermedad	Establecimiento de Salud	Distrito de Infección	Sexo		Total
			Masculino	Femenino	
VIH / SIDA	Hospital De Pampas	Acostambo	0	1	1
	Hospital Departamental De Huancavelica	Huancavelica	1	0	1
	Huando	Huando	1	0	1
	Santa Ana	Huancavelica	1	0	1
Total General			3	1	4

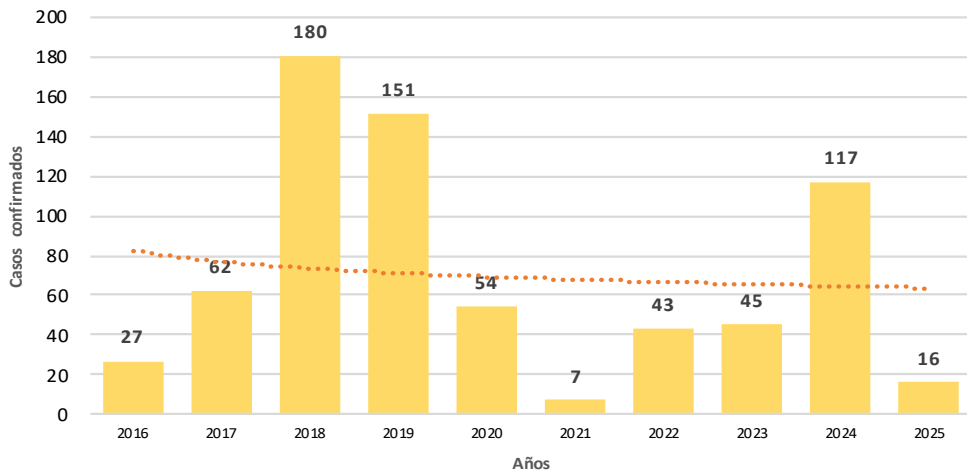
Vía de Transmisión de los casos de VIH / SIDA
DIRESA Huancavelica – 1997 - 2024



Fuente: Oficina de Epidemiología – DIRESA Huancavelica

VARICELA

Tendencia de casos confirmados por Varicela. Huancavelica. 2016 - 2025 (SE 10)



N° de casos e incidencia por etapas de vida por Varicela, DIRESA Huancavelica - 2024

	N° casos	%	TIA x 100 mil Hab.
Según etapa de vida			
Niño (0-11 años)	57	48.72	75.32
Adolescente (12 - 17 años)	37	31.62	93.35
Joven (18 - 29 años)	12	10.26	16.17
Adulto (30 - 59 años)	9	7.69	8.31
Adulto Mayor (60 años a más)	2	1.71	4.90
Huancavelica	117	100.00	34.55
Según género			
Hombres	60	51.28	35.22
Mujeres	57	48.72	33.88

Casos de Varicela por procedencia, DIRESA Huancavelica - 2025

DIRESA Notificante	Diagnostico	EESS notifica	Distrito de Procedencia	Tipo de			Total
				P	C	D	
Huancavelica	Varicela Sin Complicaciones	Acobamba	Acobamba	0	5	0	5
		Hospital De Pampas	Pampas	0	2	0	2
		Hospital Departamental De Huancavelica	Acobamba	0	1	0	1
		Oxapampa	Oxapampa	0	1	0	1
		Hospital Essalud Huancavelica	Huancavelica	0	3	0	3
		Huando	Huando	0	1	0	1
		Izcuchaca	Pampas	0	1	0	1
		Santa Ana	Huancavelica	0	1	0	1
		Ahuaycha	Ahuaycha	0	1	0	1
Total				0	16	0	16

Casos de Varicela por procedencia, DIRESA Huancavelica - 2024

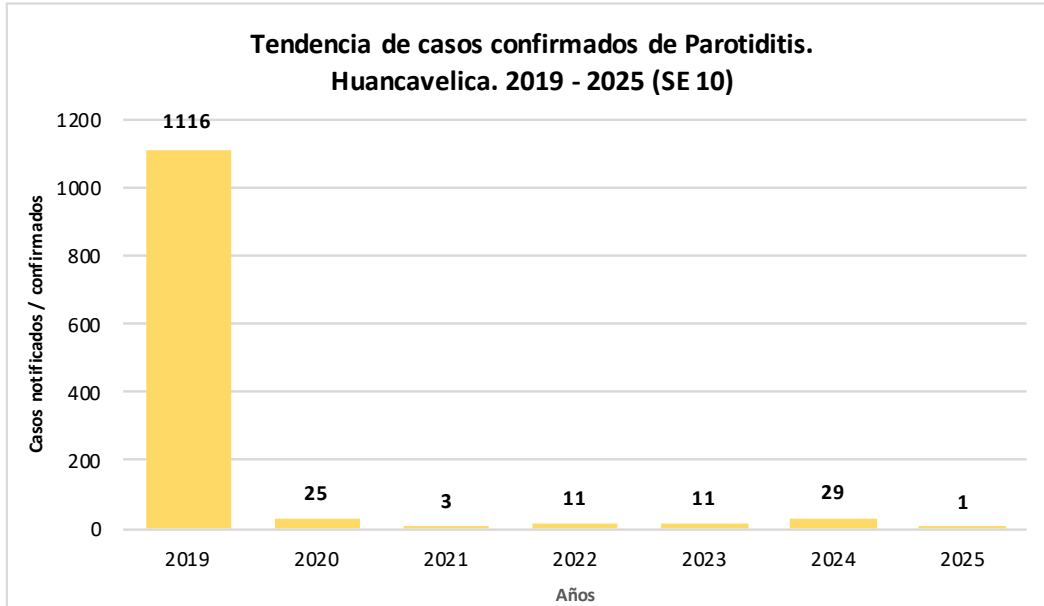
DIRESA Notificante	Diagnostico	EESS notifica	Distrito de Procedencia	Tipo de			Total
				P	C	D	
Huancavelica	Varicela Sin Complicaciones	Acoria	Huayucachi	0	1	0	1
		Acraquia	Pampas	0	1	0	1
		Ascension	El Tambo	0	1	0	1
		Castrovirreyna	Arma	0	2	0	2
		Castrovirreyna	Castrovirreyna	0	1	0	1
		Ccarhuapata	Lircay	0	6	0	6
		Ccochaccasa	Ccochaccasa	0	1	0	1
		Hospital De Lircay	Lircay	0	5	0	5
		Hospital De Pampas	Pampas	0	12	0	12
		Hospital Departamental De Huancavelica	Huancavelica	0	3	0	3
		Huancavelica	Pilpichaca	0	1	0	1
		Hospital Essalud Huancavelica	Ascension	0	2	0	2
			Huancavelica	0	12	0	12
			Ica	0	1	0	1
			Lircay	0	1	0	1
		Lircay - Essalud	San Juan De Lurigancho	0	1	0	1
			Ccochaccasa	0	1	0	1
		Pampas - Essalud	Lircay	0	2	0	2
			Ancon	0	1	0	1
		Pilchaca	Huancayo	0	1	0	1
			Pampas	0	2	0	2
		Salcabamba	Pilchaca	0	1	0	1
		San Cristobal	Salcabamba	0	5	0	5
		Santa Ana	Huancavelica	0	2	0	2
		Tantara	Huancavelica	0	16	0	16
		Tantara	Tantara	0	1	0	1
		Mariscal Caceres	Mariscal Caceres	0	1	0	1
		Cuenca	Cuenca	0	2	0	2
		Salcahuasi	Salcahuasi	0	2	0	2
		Sanidad Ff. Pp.	Huancavelica	0	1	0	1
		Huanaspampa	Acoria	0	1	0	1
		Pallalla	Acoria	0	11	0	11
		Ccaccasiri	Acoria	0	1	0	1
Totora	Arma	0	12	0	12		
Acobamba - Essalud	Acobamba	0	1	0	1		
Pantachi Norte	Yauli	0	1	0	1		
Hosp. De Apoyo Felix Mayorca Soto	Huancavelica	0	1	0	1		
Junin							
Total				0	117	0	117

N° de casos e incidencia por Varicela, DIRESA Huancavelica 2017 - 2024

Años	2017	2018	2019	2020	2021	2022	2023	2024
N° de casos confirmados	62	180	151	54	7	43	45	117
Incidencia por 100000 hab.	14.1	37.6	31.4	14.8	2.0	12.2	12.9	34.6

PAROTIDITIS

Tendencia de casos confirmados de Parotiditis.
Huancavelica. 2019 - 2025 (SE 10)



Casos de Parotiditis por procedencia, DIRESA Huancavelica - 2024

DIRESA Notificante	EESS notifica	Distrito de Procedencia	Tipo de Diagnóstico			Total
			S	C	D	
PAROTIDITIS	Acoria	Acoria	0	2	0	2
	Ascension	Ascension	0	1	0	1
	Hospital De Pampas	Acraquia	0	1	0	1
	Hospital Departamental De Huar	Ascension	0	1	0	1
	Hospital Essalud Huancavelica	Huancavelica	0	2	0	2
	Hospital Essalud Huancavelica	Huancavelica	0	9	0	9
	Huachocolpa	Huachocolpa	0	1	0	1
	Nuevo Occoro	Nuevo Occoro	0	1	0	1
	Pampas- Essalud	Ate	0	1	0	1
	Santa Ana	Huancavelica	0	4	0	4
	Tantara	Tantara	0	1	0	1
	Quishuar	Quishuar	0	1	0	1
	Lucma	San Juan	0	1	0	1
PAROTIDITIS CON COMPLICACIONES	Hospital Essalud Huancavelica	Huancavelica	0	2	0	2
	Hospital Essalud Huancavelica	Huancayo	0	1	0	1
Total			0	29	0	29

N° de casos e incidencia por etapas de vida por Parotiditis, DIRESA Huancavelica - 2024

	N° casos	%	TIA x 100 mil Hab.
Según etapa de vida			
Niño (0-11 años)	12	41.38	15.86
Adolescente (12 - 17 años)	4	13.79	10.09
Joven (18 - 29 años)	1	3.45	1.35
Adulto (30 - 59 años)	10	34.48	9.24
Adulto Mayor (60 años a más)	2	6.90	4.90
Huancavelica	29	100.00	8.56
Según género			
Hombres	13	44.83	7.63
Mujeres	16	55.17	9.51

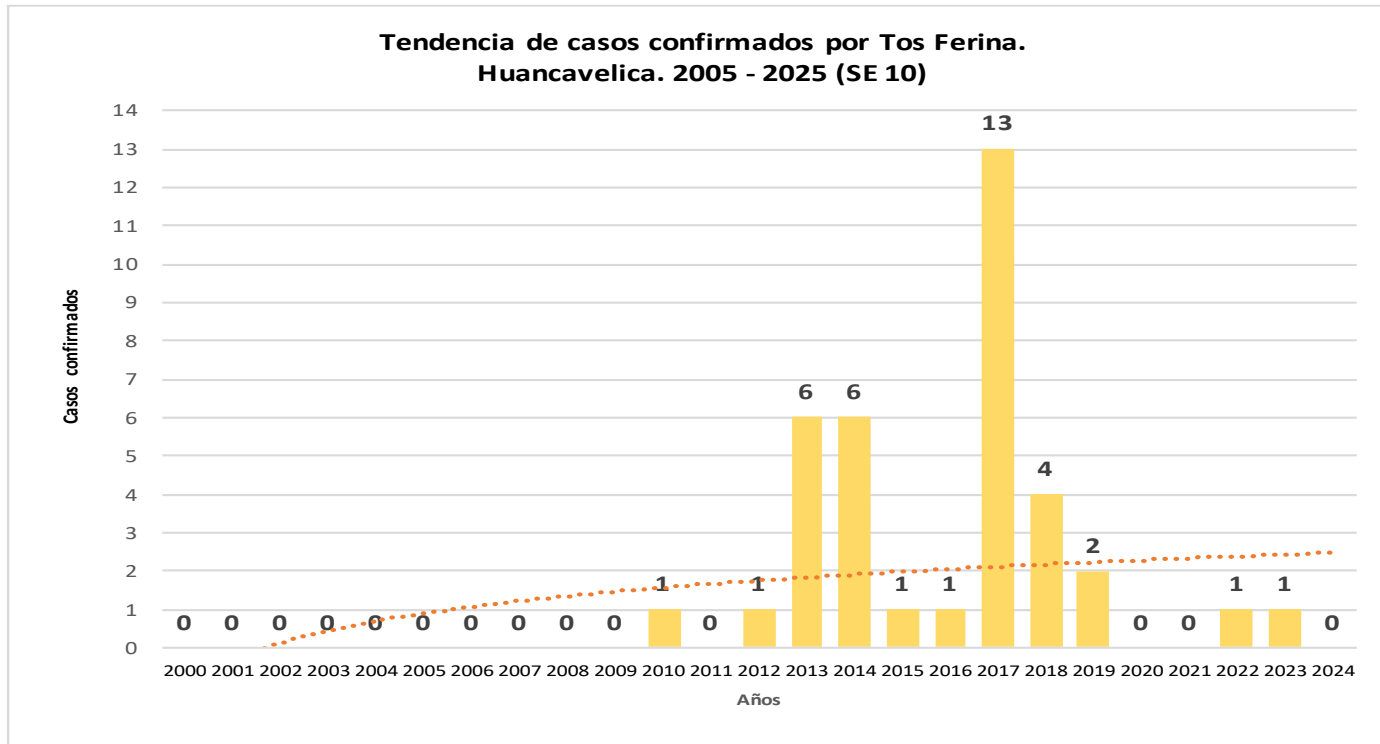
N° de casos e incidencia por Parotiditis, DIRESA Huancavelica 2019 - 2024

Años	2019	2020	2021	2022	2023	2024
N° de casos confirmados	1116	25	3	11	11	29
Incidencia por 100000 hab.	232.3	6.8	0.8	3.1	3.2	8.6

Casos de Parotiditis por procedencia, DIRESA Huancavelica - 2025

DIRESA Notificante	EESS notifica	Distrito de Procedencia	Tipo de			Total
			P	C	D	
PAROTIDITIS	Santa Ana	Huancavelica	0	1	0	1
PAR. CON COMPLICACIONES	Hospital Essalud Huancavelica	Huancavelica	1	0	0	1
Total			1	1	0	2

TOS FERINA



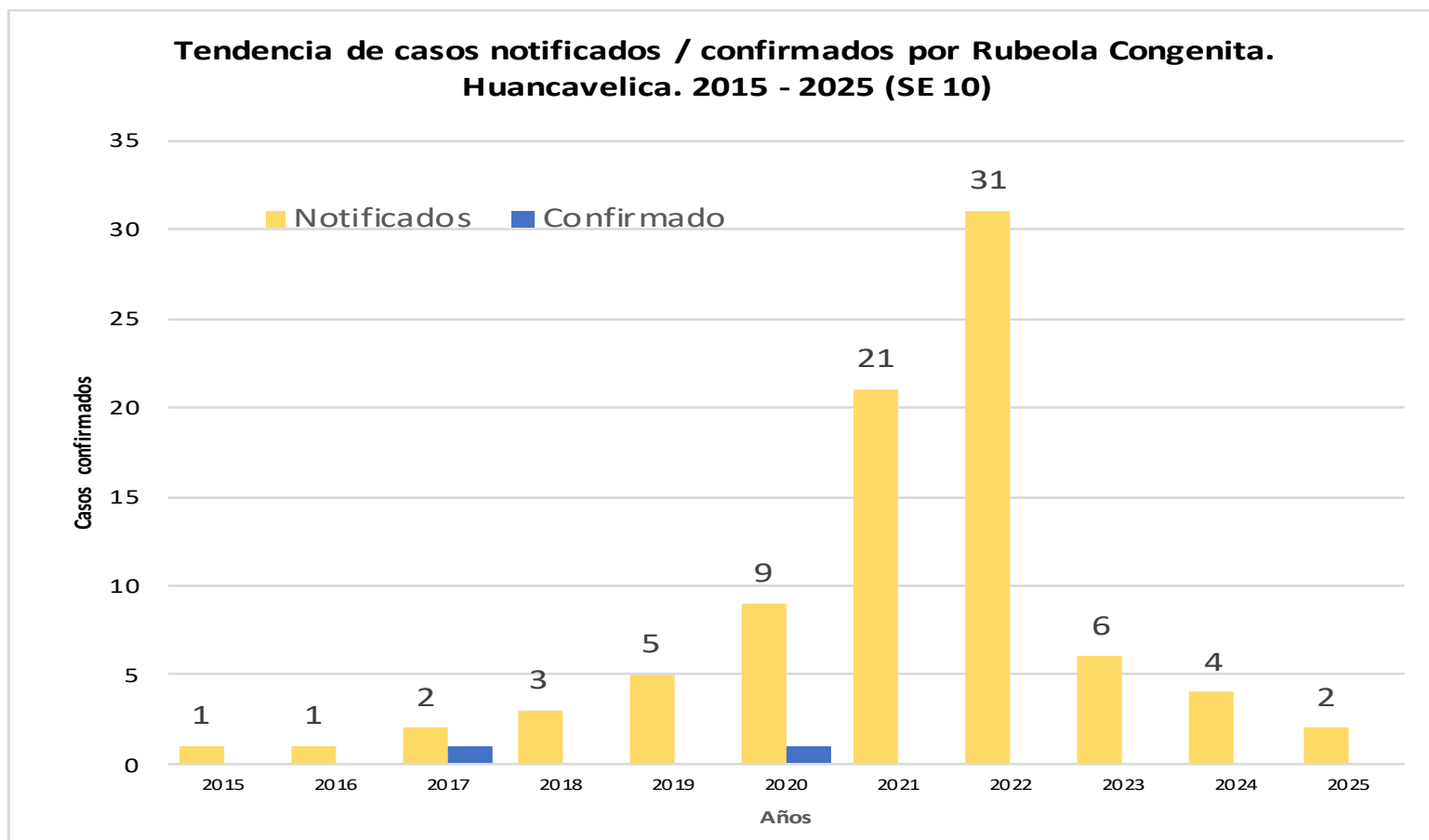
Casos de Tos Ferina por procedencia, DIRESA Huancavelica - 2024

DIRESA Notificante	EESS notifica	Distrito de Procedencia	Tipo de Diagnóstico			Total
			P	C	D	
Huancavelica	Hospital Departamental De Huancavelica	Castrovirreyna	1	0	1	0
		Huancavelica	1	0	1	0
		Huando	1	0	1	0
		Yauli	2	0	2	0
Total			5	0	5	0

N° de casos e incidencia por Tos Ferina, DIRESA Huancavelica 2017 - 2024

Años	2017	2018	2019	2020	2021	2022	2023	2024
N° de casos confirmados	13	4	2	1	1	21	0	0
Incidencia por 100000 hab.	3.0	0.8	0.4	0.3	0.3	6.0	0.0	0.0

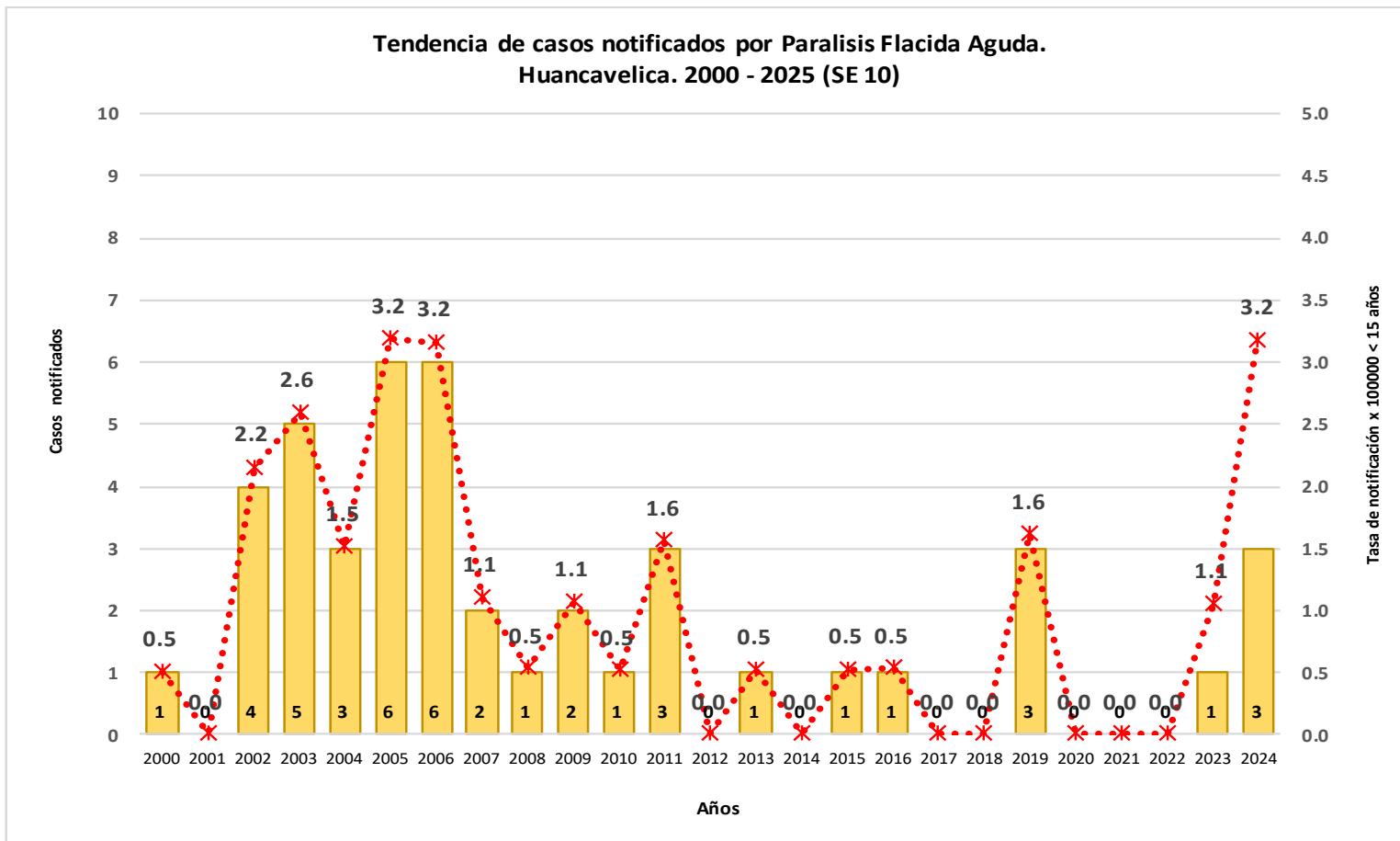
RUBEOLA CONGENITA



Casos de Rubéola Congénita por procedencia, DIRESA Huancavelica - 2024

Enfermedad	DIRESA Notificante	EESS notifica	Distrito de Procedencia	Tipo de Diagnóstico			Total
				P	C	D	
RUBEOLA CONGENITA	Huancavelica	Hospital De Pampas	Pichanaqui	0	0	1	1
		Hospital Departamental De Huancavelica	Colcabamba	0	0	1	1
		Hospital Departamental De Huancavelica	Huancavelica	0	0	2	2
Total				0	0	4	4

PARALISIS FLACIDA AGUDA

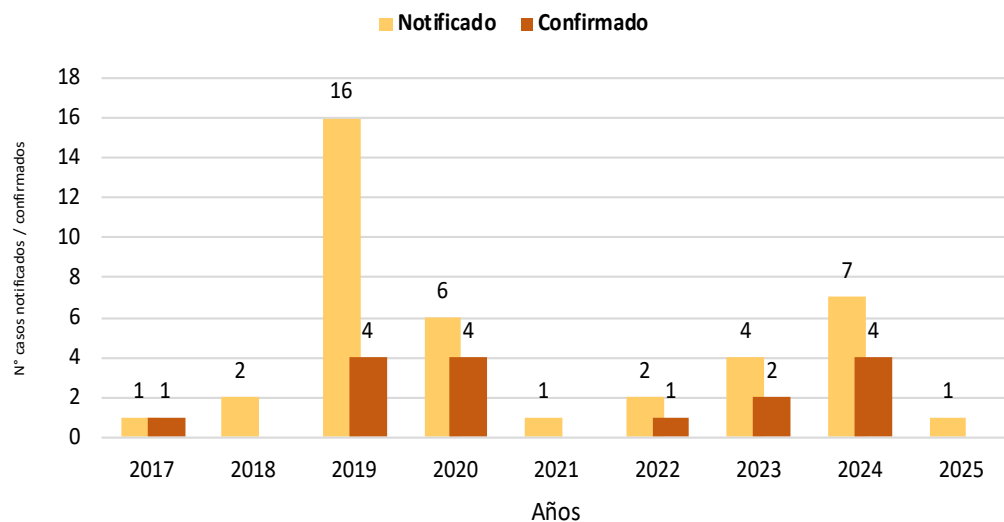


Casos de Parálisis Flácida Aguda por procedencia, DIRESA Huancavelica - 2024

DIRESA Notificante	EESS notifica	Distrito de Procedencia	Tipo de Diagnóstico			Total
			P	C	D	
Huancavelica	Acobamba	Acobamba	0	0	1	1
	Hospital Essalud Huancavelica	Huancavelica	1	0	0	1
12 Junin	Hosp. Reg. Doc. Mater. Infant. El Carm	Huando	0	0	1	1
Total			1	0	2	3

SINDROME DE GUILLAIN BARRE

Tendencia de casos notificados y confirmados por Síndrome de Guillain Barré. Huancavelica. 1997 - 2025 (SE 10)



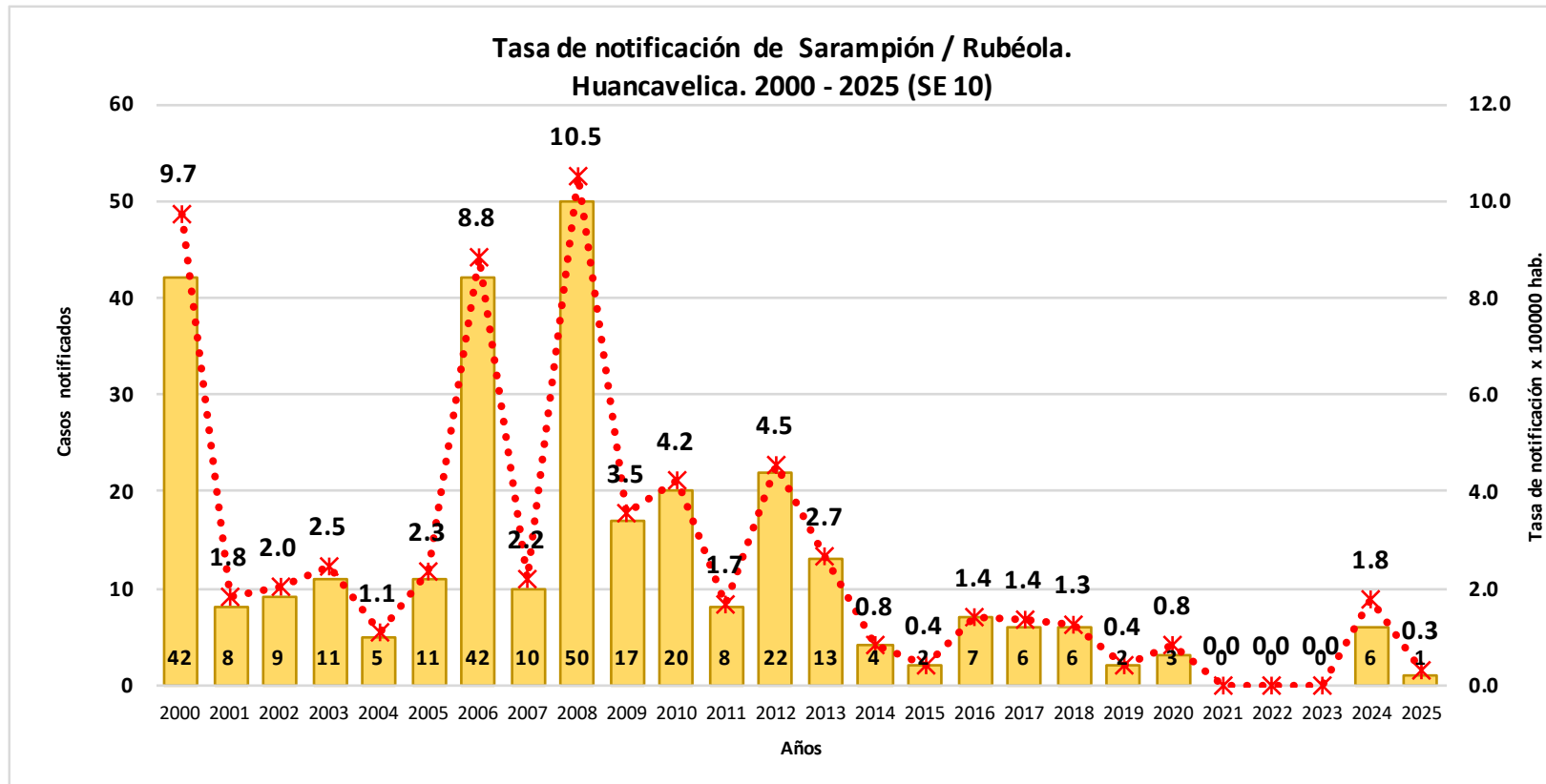
Casos de Síndrome de Guillain Barré por procedencia, DIRESA Huancavelica – 2017 – 2025 (SE 6)

Año	Clasificación SGB			
	Descartado	Confirmado		Sospechoso
		Nivel 1	Nivel 2	
2017	0	1	0	0
2018	2	0	0	0
2019	11	2	2	1
2020	2	3	1	0
2021	0	0	0	1
2022	1	0	1	0
2023	2	0	2	0
2024	1	1	3	2
2025	0	0	0	1
Total general	19	7	9	5

Casos de Síndrome de Guillain Barré por procedencia, DIRESA Huancavelica – 2017 – 2025 (SE 6)

DIRESA	Red	Clasificación SGB				Total
		Descartado	Confirmado		Sospechoso	
			Nivel 1	Nivel 2		
AYACUCHO	HOSP. REGIONAL	1	0	0	0	1
DIRIS LIMA CENTRO	SIN RED	1	2	2	1	6
DIRIS LIMA ESTE	HOSPITALES	0	0	1	0	1
DIRIS LIMA NORTE	SIN RED	1	1	0	0	2
	ACOBAMBA	0	0	0	1	1
	ESSALUD	4	0	0	1	5
HUANCAVELICA	HUANCAVELICA	0	0	1	0	1
	SIN RED	6	0	2	2	10
	TAYACAJA	2	0	0	0	2
JUNIN	HOSP DAC - HYO	3	0	1	0	4
	HOSP EL CARMEN	0	0	1	0	1
	VALLE DEL MANTARO	1	4	1	0	6
Total general		19	7	9	5	40

SARAMPION



Casos de Sarampión por procedencia, DIRESA Huancavelica - 2024

DIRESA Notificante	EESS notifica	Distrito de Procedencia	Tipo de Diagnóstico			Total
			P	C	D	
Huancavelica	Hospital De Lircay	Anchonga	0	0	1	1
		Lircay	0	0	1	1
	Hospital De Pampas	Pampas	0	0	1	1
	Hospital Essalud Huancavelica	Huancavelica	0	0	1	1
	Yauli	Yauli	0	0	1	1
12 Junin	Hosp. Reg. Doc. Mater. Infant. El	Surcubamba	0	0	1	1
Total			0	0	6	6

Casos de Sarampión por procedencia, DIRESA Huancavelica - 2025

DIRESA Notificante	EESS notifica	Distrito de Procedencia	Tipo de Diagnóstico			Total
			P	C	D	
Huancavelica	Santa Ana	Huancavelica	0	0	1	1
Total			0	0	1	1

EFECTO TOXICO DE PLAGUICIDAS, INSECTICIDAS, HERBICIDAS Y RODENTECIDAS

Casos de Intoxicación por Plaguicidas por lugar de procedencia, DIRESA Huancavelica - 2025

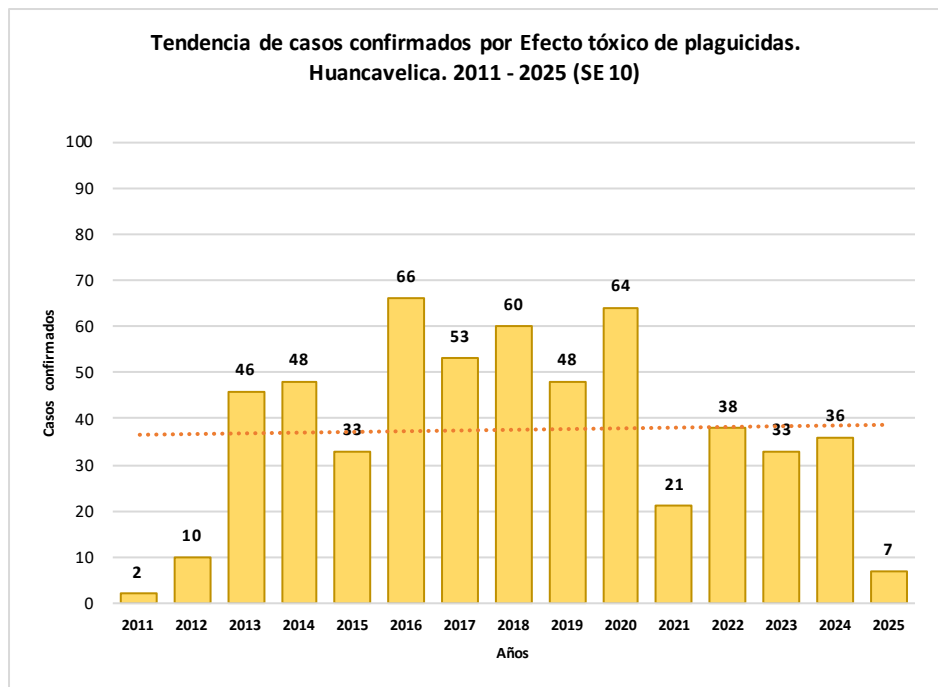
DIRESA Notificante	Diagnostico	EESS notifica	Distrito de Procedencia	Tipo de Diagnóstico			Total
				P	C	D	
Huancavelica	Efecto Toxico De Plaguicidas	Hospital Departamental De Quishuar	Acobamba	0	1	0	1
	Otros Plaguicidas	Hospital Departamental De Yauli	Quishuar	0	1	0	1
	Plaguicida No Especificado	San Juan De Ccarhuacc	Yauli	0	1	0	1
	Rodenticidas	Hospital Departamental De Huancavelica	Acoria	0	1	0	1
Junin	Rodenticidas	Hosp. Reg. Doc. Cli. Quir.	Huancavelica	0	1	0	1
Total				0	7	0	7

Casos de Intoxicación por Plaguicidas por lugar de procedencia, DIRESA Huancavelica - 2024

DIRESA Notificante	Diagnostico	EESS notifica	Distrito de Procedencia	Tipo de Diagnóstico			Total
				P	C	D	
Huancavelica	Efecto Toxico De Plaguicidas	Hospital Departamental De Huancavelica	Acoria	0	1	0	1
			Cochaccasa	0	1	0	1
			Huancavelica	0	2	0	2
			Lircay	0	1	0	1
			Yauli	0	3	0	3
	Insec. Org. Fosf. Y Carbamatos	Hospital De Pampas	Quishuar	0	1	0	1
			Pazos	0	1	0	1
			Yauli	0	2	0	2
	Otros Insecticidas	Hospital Departamental De Huancavelica	Moya	0	1	0	1
			?Ahuimpuquio	0	1	0	1
	Otros Plaguicidas	Hospital Departamental De Huancavelica	Lircay	0	1	0	1
			Cochaccasa	0	1	0	1
	Plaguicida No Especificado	Hospital De Pampas	Rosario	0	1	0	1
			Yauli	0	2	0	2
			Anancusi	0	1	0	1
Ccasapata			0	1	0	1	
Daniel Hernandez			0	1	0	1	
Colcabamba			0	1	0	1	
Acraquia			0	1	0	1	
Yauli			0	1	0	1	
Rodenticidas	Hospital Departamental De Huancavelica	Alianza Andino	0	1	0	1	
		Ccosnipuquio	0	1	0	1	
		Daniel Hernandez	0	1	0	1	
Herbicidas Y Fungicidas	Hospital De Pampas	Ascension	0	1	0	1	
		Castrovirreyna	0	1	0	1	
Junin	Hospital De Pampas	Huancavelica	0	2	0	2	
		Yauli	0	1	0	1	
Ayacucho	Hosp. Reg. Doc. Cli. Quir.	Herbicidas Y Fungicidas	Ccollpaccasa	0	1	0	1
		Insec. Org. Fosf. Y Carbamatos	Salcahuasi	0	1	0	1
Arequipa	Daniel AICI	Hospital Apoyto Huanta	Tintay Puncu	0	1	0	1
			Cosme	0	1	0	1
Arequipa	Hospital Goyeneche	Huachocolpa	Marcas	0	1	0	1
			Huachocolpa	0	1	0	1
Total				0	36	0	36

Nº de casos e incidencia, DIRESA Huancavelica 2017 - 2024

Años	2018	2019	2020	2021	2022	2023	2024	2025
Nº de casos confirmados	48	1162	87	22	41	26	58	7
Incidencia por 100000 hab.	10.0	241.9	23.8	6.1	11.7	7.5	17.1	2.2



Nº de casos e incidencia por etapas de vida, DIRESA Huancavelica - 2024

	Nº casos	%	TIA x 100 mil Hab.
--	----------	---	--------------------

Según etapa de vida

Niño (0-11 años)	0	0.00	0.00
Adolescente (12 - 17 años)	3	42.86	7.08
Joven (18 - 29 años)	2	28.57	2.95
Adulto (30 - 59 años)	2	28.57	1.86
Adulto Mayor (60 años a más)	0	0.00	0.00

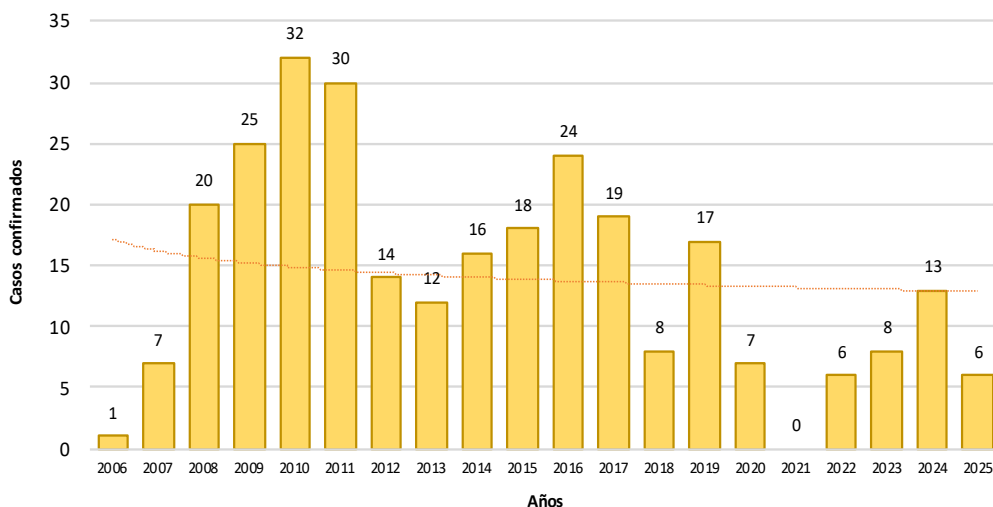
Huancavelica **7** **100.00** **2.15**

Según género

Hombres	3	42.86	1.82
Mujeres	4	57.14	2.49

LOXOCELISMO

Tendencia de casos confirmados de Loxocelismo.
Huancavelica. 2006 - 2025 (SE 10)



Casos de Loxocelismo por lugar de procedencia, DIRESA Huancavelica - 2024

DIRESA Notificante	EESS notifica	Distrito de Procedencia	Tipo de Diagnóstico			Total
			P	C	D	
Huancavelica	Acobamba	Acobamba	0	1	0	1
		Anta	0	1	0	1
	Hospital Departamental De Huancavelica	Huancavelica	0	2	0	2
		Huando	0	1	0	1
		Ascension	0	1	0	1
Hospital Essalud Quichuas	Quichuas	0	1	0	1	
	Junin	Churcampa	0	1	0	1
Moya		0	1	0	1	
Hosp. Reg. Doc. Cli. Quir. Daniel Alci		Pampas	0	1	0	1
		Pilpichaca	0	1	0	1
		Salcahuasi	0	1	0	1
		Total	0	12	0	12

Casos de Loxocelismo por lugar de procedencia, DIRESA Huancavelica - 2025

DIRESA Notificante	EESS notifica	Distrito de Procedencia	Tipo de Diagnóstico			Total
			P	C	D	
Huancavelica	Hospital Departamental De Huancavelica	Huancavelica	0	2	0	2
		Churcampa	0	1	0	1
Junin	Hosp. Reg. Doc. Cli. Quir. Daniel Alci	Pazos	0	1	0	1
		Wilca	0	1	0	1
50 Lima Centro	Hosp. DosDe Mayo	San Pedro De Cori	0	1	0	1
Total			0	6	0	6

N° de casos e incidencia por etapas de vida por Loxocelismo, DIRESA Huancavelica - 2024

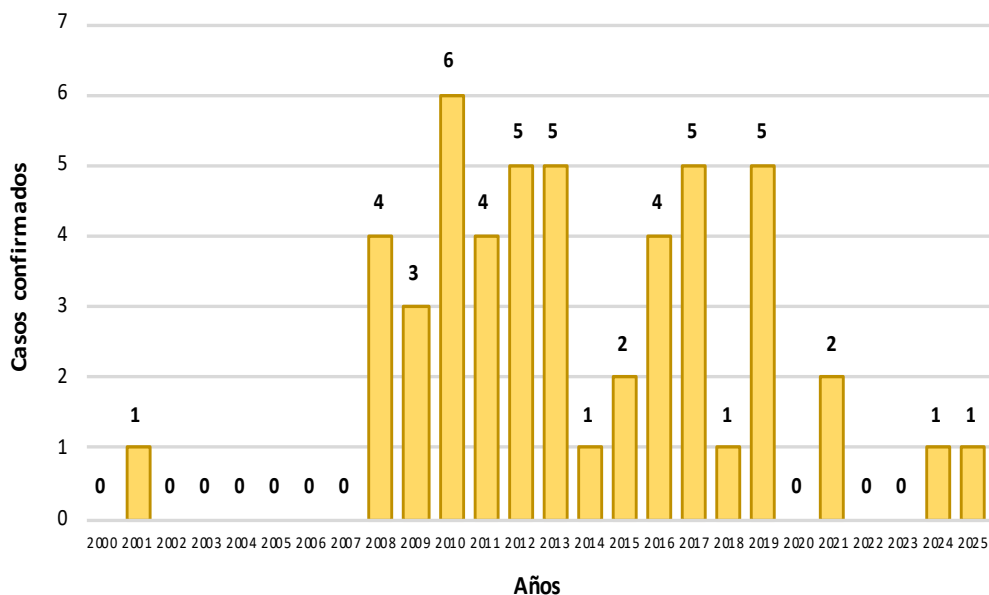
	N° casos	%	TIA x 100 mil Hab.
Según etapa de vida			
Niño (0-11 años)	3	23.08	3.96
Adolescente (12 - 17 años)	0	0.00	0.00
Joven (18 - 29 años)	3	23.08	4.04
Adulto (30 - 59 años)	6	46.15	5.54
Adulto Mayor (60 años a más)	1	7.69	2.45
Huancavelica	13	100.00	3.84
Según género			
Hombres	4	30.77	2.35
Mujeres	9	69.23	5.35

N° de casos e incidencia por Loxocelismo, DIRESA Huancavelica 2017 - 2024

Años	2017	2018	2019	2020	2021	2022	2023	2024
N° de casos confirmados	19	8	17	7	0	6	8	13
Incidencia por 100000 hab.	4.3	1.7	3.5	1.9	0.0	1.7	2.3	3.8

OFIDISMO

Tendencia de casos confirmados de Ofidismo.
Huancavelica. 2000 - 2025 (SE 10)



N° de casos e incidencia por etapas de vida por Ofidismo,
DIRESA Huancavelica - 2024

	N° casos	%	TIA x 100 mil Hab.
Según etapa de vida			
Niño (0-11 años)	0	0.00	0.00
Adolescente (12 - 17 años)	0	0.00	0.00
Joven (18 - 29 años)	0	0.00	0.00
Adulto (30 - 59 años)	1	100.00	0.92
Adulto Mayor (60 años a m)	0	0.00	0.00
Huancavelica	1	100.00	0.30
Según género			
Hombres	0	0.00	0.00
Mujeres	1	100.00	0.59

Casos de Ofidismo por lugar de procedencia,
DIRESA Huancavelica - 2024

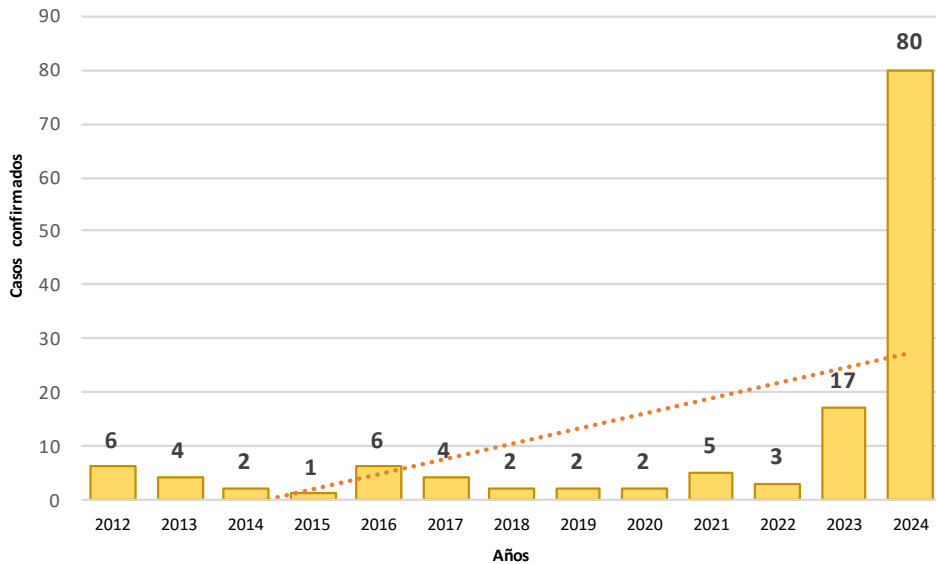
DIRESA Notificante	EESS notifica	Distrito de Procedencia	Tipo de			Total
			P	C	D	
Huancavelica	Hospital Departamental De	Huancavelica	0	1	0	1
Total			0	1	0	1

N° de casos e incidencia, DIRESA Huancavelica 2017 - 2024

Años	2017	2018	2019	2020	2021	2022	2023	2024
N° de casos confirmados	5	1	5	0	2	0	0	1
Incidencia por 100000 hab.	1.1	0.2	1.0	0.0	0.6	0.0	0.0	0.3

DENGUE

Tendencia de casos confirmados por Dengue. Huancavelica. 2012 - 2025 (SE 10)



Casos de Dengue con señales de alarma, por lugar de procedencia, DIRESA Huancavelica - 2024

Dengue	DIRESA Notificante	EESS notifica	Distrito de Procedencia	Tipo de Diagnóstico			Total	
				P	C	D		
Dengue Con Signos De Alarma	Huancavelica	Castrovirreyna - Essalud	Sunampe	0	1	0	1	
			Hospital De Lircay	Salas	0	1	0	1
			San Clemente	0	0	1	1	
			Lima	0	1	0	1	
		Hospital Essalud Huancavelica	La Tingui?A	0	0	1	1	
			Paracas	0	0	1	1	
			Pueblo Libre	0	0	1	1	
		Santa Ana	Chulucanas	0	0	1	1	
			La Tingui?A	0	1	0	1	
		Junin	Hosp. De Apoyo Pichanaki	Huaytara	0	0	1	1
		Lima Sur	C.S. Gustavo Lanatta Lujan	Huancavelica	0	0	1	1
Total General				0	4	7	11	

Fuente: Oficina de Epidemiología – DIRESA Huancavelica

N° de casos e incidencia por etapas de vida por Dengue, DIRESA Huancavelica - 2024

	N° casos	%	TIA x 100 mil Hab.
Según etapa de vida			
Niño (0-11 años)	1	2.13	1.32
Adolescente (12 - 17 años)	2	4.26	5.05
Joven (18 - 29 años)	13	27.66	17.52
Adulto (30 - 59 años)	27	57.45	24.94
Adulto Mayor (60 años a más)	4	8.51	9.80
Huancavelica	47	100.00	13.88
Según género			
Hombres	22	46.81	12.91
Mujeres	25	53.19	14.86

N° de casos e incidencia por Dengue, DIRESA Huancavelica 2017 - 2024

Años	2017	2018	2019	2020	2021	2022	2023	2024
N° de casos confirmados	2	0	0	1	3	2	4	47
Incidencia por 100000 hab.	0.5	0.0	0.0	0.3	0.8	0.6	1.1	13.9

Casos de Dengue con/sin señales de alarma, por lugar de procedencia, DIRESA Huancavelica - 2025

Dengue	DIRESA Notificante	EESS notifica	Distrito de Procedencia	Tipo de Diagnóstico			Total
				P	C	D	
Dengue Con Signos De Alarma	Lima Centro	Hosp. Dos De Mayo	Palca	0	0	1	1
			Castrovirreyna - Essalud	Pisco	0	0	0
Dengue Sin Signos De Alarma	Huancavelica	Hospital Departamental De	Tarapoto	0	0	1	1
			Pisco	0	0	1	1
			San Luis	0	0	1	1
	Lima Centro	Hosp. Emergencias Pediatricas	Anta	0	0	1	1
			Hosp. Emergencias Grau-	Ascension	0	0	1
		San Hilarion	Tantara	0	0	1	1
Total general				0	0	7	8

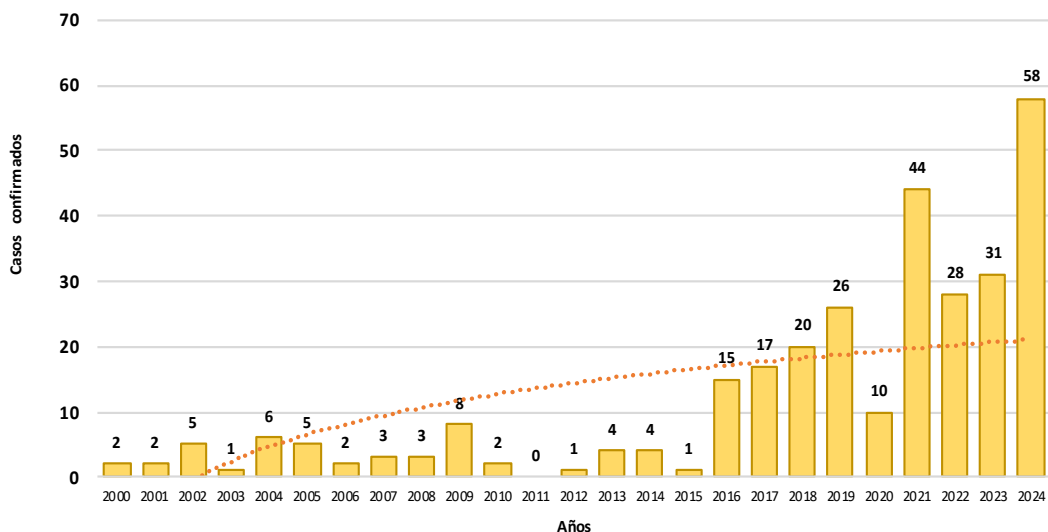
**Casos de Dengue sin señales de alarma,
por lugar de procedencia, DIRESA
Huancavelica - 2024**

Dengue Sin Signos De Alarma

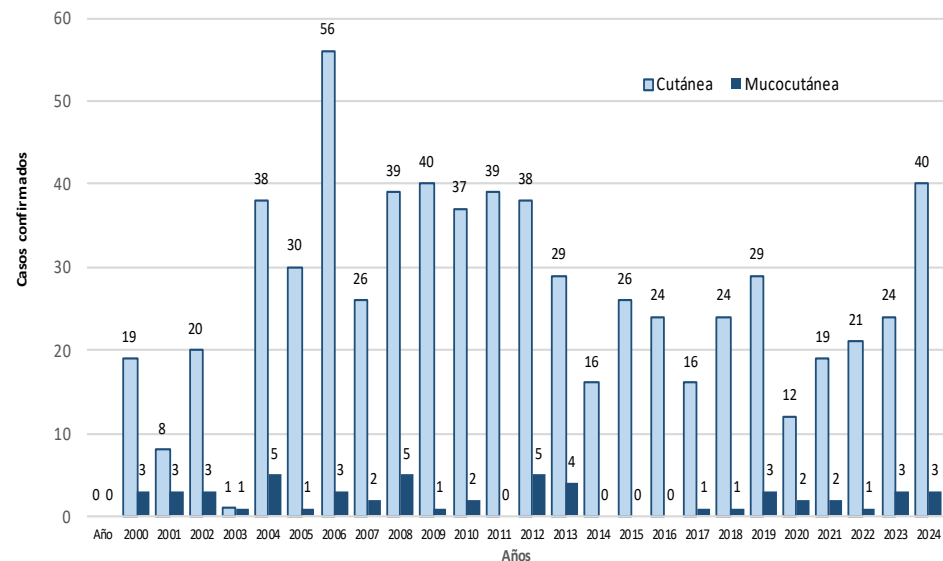
Dengue	DIRESA Notificante	EESS notifica	Distrito de Procedencia	Tipo de Diagnóstico			Total
				P	C	D	
			Ica	0	1	0	1
			Pichari	0	0	1	1
		Acobamba	Satipo	0	1	0	1
			Independencia	0	1	0	1
			Carmen Alto	0	0	1	1
			Chincha Alta	0	0	2	2
		Castrovirreyna - Essalud	Ica	0	0	3	3
			Pisco	0	1	1	2
			Subtanjalla	0	1	0	1
			San Clemente	0	0	1	1
		Ccarhuapata	Salas	0	1	0	1
			Chilca	0	0	1	1
		Hospital De Lircay	Kimbiri	0	0	1	1
			Pichari	0	0	1	1
			Salas	0	3	0	3
			Santa Cruz	0	1	0	1
			Anchonga	0	0	1	1
			Bagua	0	1	0	1
			El Agustino	0	1	0	1
			Huancavelica	0	0	1	1
			Ica	0	3	4	7
			La Victoria	0	0	1	1
			Pichari	0	0	1	1
			Rimac	0	0	1	1
		Hospital Departamental De Huancavelica	Santa Ana	0	0	1	1
			Tarapoto	0	0	1	1
			Bagua Grande	0	0	1	1
			Santiago	0	0	1	1
			San Borja	0	1	0	1
			Sunampe	0	1	0	1
			San Clemente	0	0	1	1
			El Porvenir	0	0	1	1
			Manantay	0	0	1	1
			Ate	0	0	1	1
			Comas	0	0	1	1
			Ica	0	2	4	6
			Lima	0	1	0	1
			Pichanaqui	0	0	1	1
			Rio Tambo	0	0	2	2
			Rupa-Rupa	0	0	1	1
		Hospital Essalud Huancavelica	San Miguel	0	1	0	1
			Pueblo Nuevo	0	1	3	4
			La Molina	0	0	1	1
			Huaral	0	1	0	1
			Pisco	0	1	0	1
			Subtanjalla	0	0	2	2
			Polvora	0	0	1	1
			San Clemente	0	1	1	2
			Palpa	0	0	1	1
			Mancora	0	0	1	1
		Huaytara	Parcona	0	1	0	1
		Lircay - Essalud	San Juan De	0	1	0	1
		Pampas - Essalud	Satipo	0	0	1	1
			Salas	0	1	0	1
		Pilpichaca	Parcona	0	1	0	1
			Subtanjalla	0	1	0	1
		Santa Ana	Ica	0	1	0	1
			Parcona	0	2	0	2
		Tantara	Pueblo Nuevo	0	0	1	1
			Capillas	0	0	1	1
			Chincha Alta	0	2	1	3
		Villa De Arma	San Juan De	0	0	1	1
			Pueblo Nuevo	0	2	3	5
			San Vicente De	0	0	1	1
		Yauli	La Tingui?A	0	2	0	2
		Marcas	Pueblo Nuevo	0	0	2	2
			Chincha Alta	0	1	0	1
		Cotas	Paracas	0	1	0	1
		Suytupampa	Chincha Alta	0	0	1	1
			Parcona	0	0	2	2
		Santiago De Quirahuara	Subtanjalla	0	0	1	1
		Huaytara - Essalud	Ica	0	1	2	3
		Ayavi	Ica	0	1	0	1
	Ica	Hospital Regional De Ica	Santiago De	0	0	1	1
	Junin	Hosp. Nac. Ramiro Priale Priale	Colcabamba	0	0	1	1
		Hosp. I Selva Central Y	Lircay	0	0	1	1
	Lima Centro	C.S. Jesus Maria	Acostambo	0	0	1	1
	Lima Este	Hospital Nivel I Carlos	Acobambilla	0	0	1	1
		Hospital Nivel II Vitarte	Colcabamba	0	0	1	1
	05 Ayacucho	Hosp. Essalud Huamanga	Churcampa	0	0	1	1
	Lima Sur	P.S. Santa Rosa De Belen	Huancavelica	0	0	1	1
Total general				0	43	73	116

LEISHMANIOSIS

Tendencia de casos confirmados de Leishmaniosis .
Huancavelica. 2000 - 2025 (SE 10)



Tendencia de casos confirmados de Leishmaniosis .
Huancavelica. 2000 - 2025 (SE 10)



N° de casos e incidencia por etapas de vida por Leishmaniosis,
DIRESA Huancavelica - 2024

	N° casos	%	TIA x 100 mil Hab.
Según etapa de vida			
Niño (0-11 años)	4	9.30	5.29
Adolescente (12 - 17 años)	4	9.30	10.09
Joven (18 - 29 años)	15	34.88	20.21
Adulto (30 - 59 años)	12	27.91	11.08
Adulto Mayor (60 años a más)	8	18.60	19.61
Huancavelica	43	100.00	12.70
Según género			
Hombres	34	79.07	19.96
Mujeres	9	20.93	5.35

N° de casos e incidencia por Leishmaniosis,
DIRESA Huancavelica 2017 - 2024

Años	2017	2018	2019	2020	2021	2022	2023	2024
N° de casos confirmados	17	25	32	14	21	22	27	43
Incidencia por 100000 hab.	3.9	5.2	6.7	3.8	5.9	6.3	7.7	12.7

Casos de leishmaniosis, por lugar de procedencia,
DIRESA Huancavelica - 2025

DIRESA Notificante	Diagnostico	EESS notifica	Distrito de Procedencia	Tipo de Diagnóstico			Total
				P	C	D	
Huancavelica	L. Cutánea	Hospital Departamental De Huancavelica	Satipo	0	0	1	1
			Rio Negro	1	0	0	1
Total				1	0	1	2

Casos de Leishmaniasis por procedencia, DIRESA Huancavelica - 2024

DIRESA Notificante	Diagnostico	EESS notifica	Distrito de Procedencia	Tipo de Diagnóstico			Total	
				P	C	D		
Huancavelica	Cutánea	Anco	Acobamba	1	0	1	2	
			Anco	2	0	2	4	
			Canayre	1	0	1	2	
			Pichanaqui	1	0	1	2	
			Canta	1	0	1	2	
			Canayre	1	0	1	2	
		Churcampa	Huanta	0	1	1	2	
			Calleria	1	0	1	2	
			Canta	1	0	1	2	
			Paruro	1	0	1	2	
		Colcabamba	Andaymarca	0	1	1	2	
			Pichari	1	0	1	2	
		Cosme	Cosme	1	0	1	2	
		Daniel Hernandez	Pangoa	1	0	1	2	
			Sivia	1	0	1	2	
		Hospital De Pampas	Pichari	1	0	1	2	
			Raimondi	1	0	1	2	
			Yuyapichis	1	0	1	2	
			Cosme	0	1	1	2	
		Hospital Departament al De Huancavelica	Huancavelica	0	1	1	2	
			Pichanaqui	0	1	1	2	
			Raimondi	0	1	1	2	
			Satipo	0	1	1	2	
			Calleria	1	0	1	2	
		Huachocolpa	Calleria	1	0	1	2	
		Paucarbamba	Pichari	1	0	1	2	
		Pucacocha	Mazamari	0	1	1	2	
			Chanchamayo	1	0	1	2	
		Quichuas	Llochegua	1	0	1	2	
			Sepahua	0	1	1	2	
			Perene	1	0	1	2	
		San Jose	Pichanaqui	1	0	1	2	
			Pichari	4	1	5	10	
		Santa Ana	Rio Tambo	0	1	1	2	
		Tintay Punco	Pichanaqui	1	0	1	2	
			Tintay Puncu	1	0	1	2	
		Santa Rosa De Mallma	Satipo	1	0	1	2	
		Cochabamba Grande	Cochabamba	1	0	1	2	
		Puerto San Antonio	Pichari	2	0	2	4	
		Locroja	Locroja	1	1	2	4	
		Santa Rosa De Occoro	Canayre	1	0	1	2	
		Vista Alegre De Andabamba	Pichari	1	0	1	2	
		San Miguel De Arma	Pichari	1	0	1	2	
		Chachas	Pangoa	0	1	1	2	
		Mucocutánea	Hospital De Pampas	Oxapampa	1	0	1	2
				Satipo	1	0	1	2
		Junin	Cutánea	Hosp. Regional Docente De Medicina Tro	Quichuas	1	0	1
Mucocutánea	Hosp. Reg. Doc. Cli. Quir. Daniel Alci		Colcabamba	1	0	1	2	
Lima Norte	Cutánea	Hosp. Cayetano Heredia	Huancavelica	1	0	1	2	
Total				43	13	56	112	



Casos de Difteria por procedencia, Diresa Huancavelica - 2024

Enfermedad	Diresa Notificante	EESS notifica	Distrito de Procedencia	Tipo de Diagnóstico			Total
				P	C	D	
Difteria	Lima Centro	Inst. Nac. Enf. Neoplasicas	Lircay	0	0	1	1
	05 Ayacucho	Hosp. Apoyo Jesus Nazareno	Chincho	0	0	1	1
Total				0	0	2	2

Casos de Zika por procedencia, Diresa Huancavelica - 2024

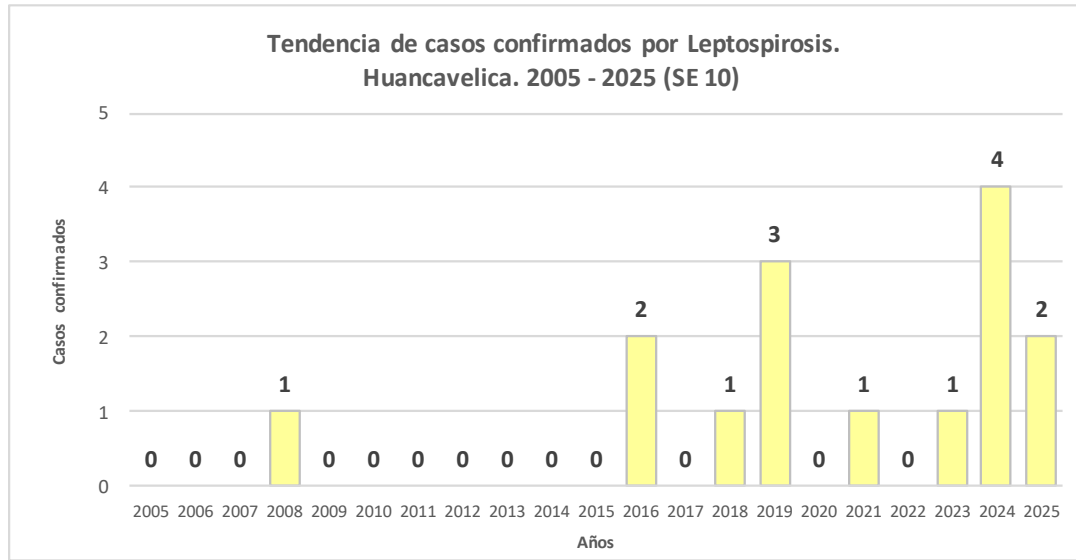
Diresa Notificante	EESS notifica	Distrito de Procedencia	Tipo de Diagnóstico			Total
			P	C	D	
Lima Norte	Hosp. Cayetano Heredia	Huancavelica	0	0	1	1
Total			0	0	1	1



**Casos de Intoxicación por Metales por lugar de procedencia,
DIRESA Huancavelica - 2024**

Enfermedad	DIRESA	EESS notifica	Distrito de Procedencia	Tipo de			Total
				P	C	S	
OTROS METALES		Ocoyo	Ocoyo	0	0	5	5
		Ascension	Ascension	0	0	278	278
			Huancavelica	0	0	81	81
		Hospital	Huancavelica	0	0	1	1
MERCURIO Y SUS COMPUESTOS		San Cristobal	Huancavelica	0	0	2	2
		Santa Ana	Ascension	0	0	45	45
			Huancavelica	0	0	400	400
		Yauli	Huancavelica	0	0	1	1
			Sacsamarca	Huancavelica	0	0	20
		San Geronimo	Huancavelica	0	0	42	42
		METAL, NO ESPECIFICADO	Huancavelica	Ascension	Ascension	0	0
Huancavelica	0				0	3	3
Huachocolpa	Huachocolpa			0	0	147	147
San Cristobal	Huancavelica			0	0	176	176
Santa Ana	Ascension			0	0	44	44
	Huancavelica			0	0	220	220
	Yauli			0	0	1	1
Callqui Chico	Ascension			0	0	18	18
	Huancavelica			0	0	2	2
ARSENICO Y SUS COMPUESTOS				Izcuchaca	Huando	0	0
		Izcuchaca	0		0	1	1
Total				0	0	1657	1657

LEPTOSPIROSIS



Casos de Leptospiriosis por procedencia, DIRESA Huancavelica - 2024

DIRESA Notificante	EESS notifica	Distrito de Procedencia	Tipo de Diagnóstico			Total
			P	C	D	
Huancavelica	Hospital Departamental De Huancavelica	El Agustino	0	0	1	1
		Huancavelica	0	2	0	2
		Pichari	0	1	0	1
		Pisco	0	0	1	1
		San Clemente	0	0	1	1
		El Porvenir	0	0	1	1
05 Ayacucho	Hosp. Regional Ayacucho	Chincho	0	1	1	2
		Colcabamba	1	0	0	1
		Lircay	0	0	1	1
Total			1	4	6	11

Casos de Leptospiriosis por procedencia, DIRESA Huancavelica - 2025

DIRESA Notificante	EESS notifica	Distrito de Procedencia	Tipo de Diagnóstico			Total
			P	C	D	
Huancavelica	Hospital Departamental De	Pangoa	0	1	0	1
		Tarapoto	0	1	0	1
11 Ica	Hospital San Jose De	Chupamarca	0	0	1	1
05 Ayacucho	Hosp. Apoyo Jesus	Santo Tomas De Pata	1	0	0	1
Total			1	2	1	4



Casos de Chagas por procedencia, Diresa Huancavelica - 2024

Diresa Notificante	EESS notifica	Distrito de Procedencia	Tipo de Diagnóstico			Total
			P	C	D	
Huancavelica	Hospital Departamental De Huancavelica	Huancavelica	0	0	2	2
Total			0	0	2	2

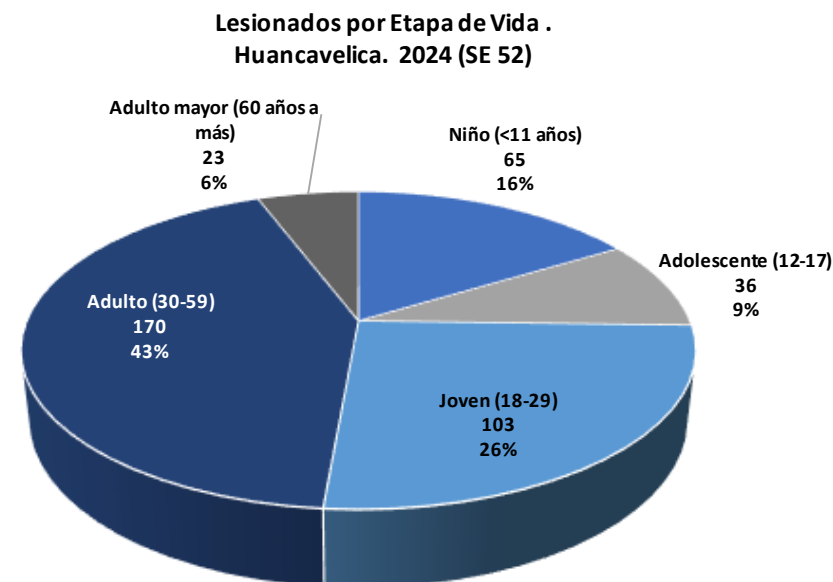
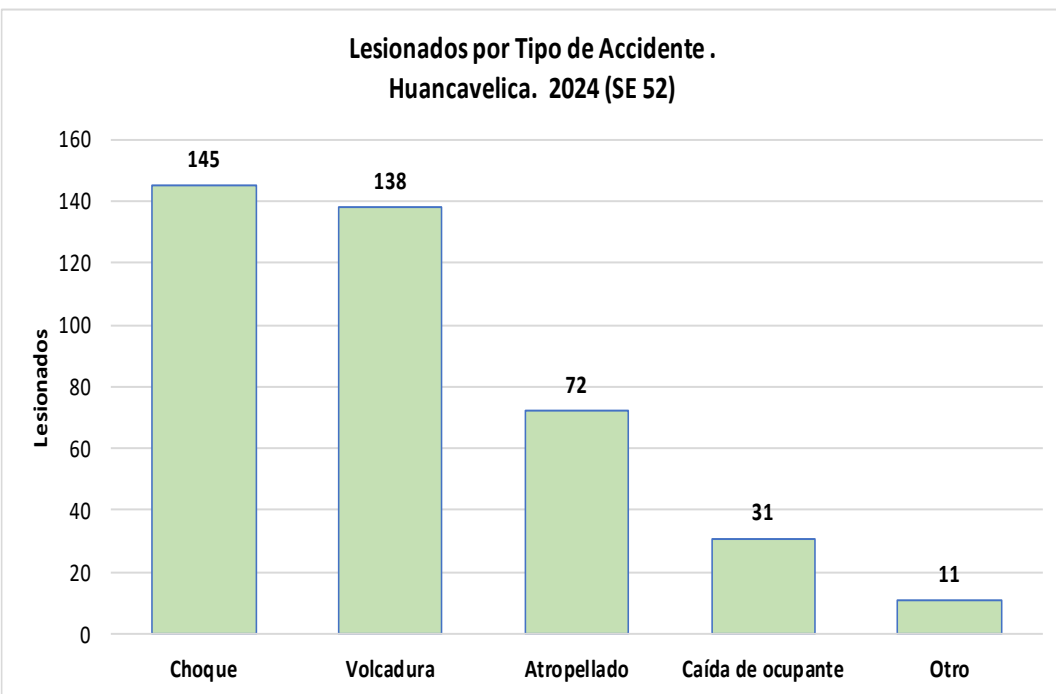
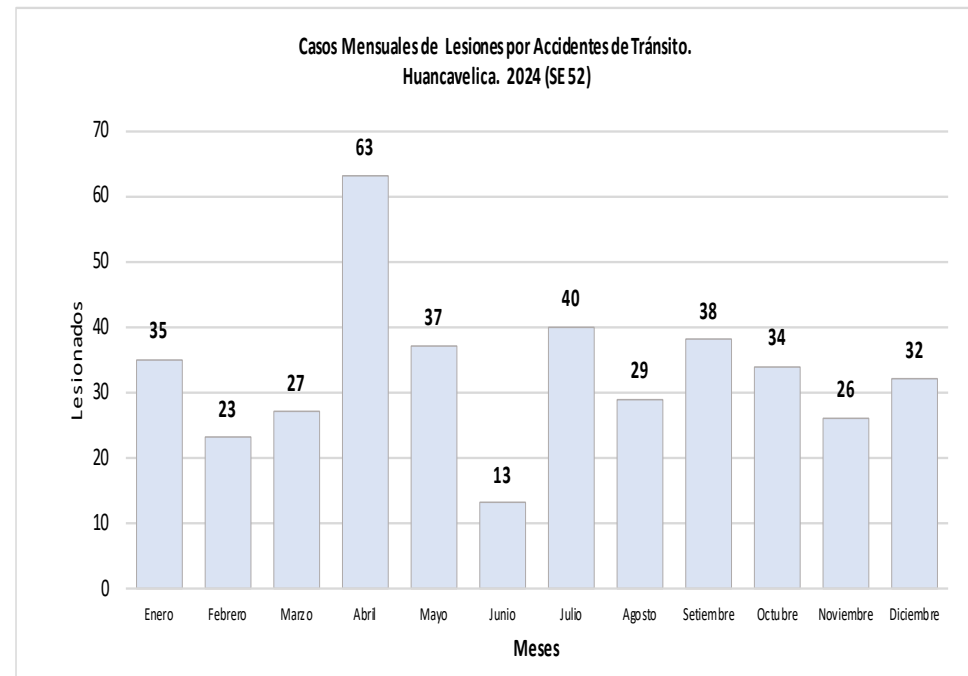
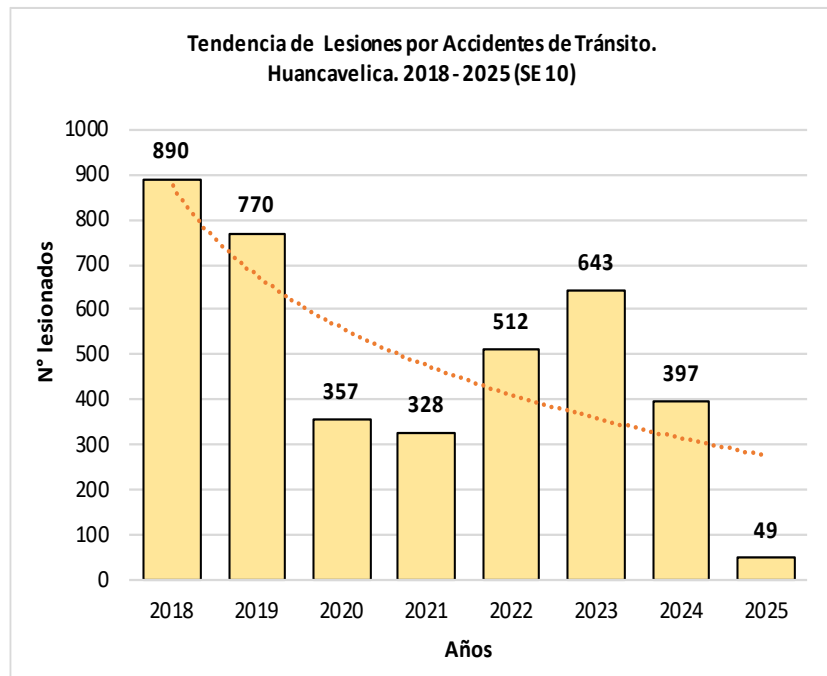
Casos de Enfermedad de Carrión por procedencia, Diresa Huancavelica - 2025

Diresa Notificante	EESS notifica	Distrito de Procedencia	Tipo de Diagnóstico			Total
			P	C	D	
50Lima Centro	Hosp. DosDe Mayo	Acobamba	1	0	0	1
Total			1	0	0	1

Casos de Malaria por procedencia, Diresa Huancavelica - 2024

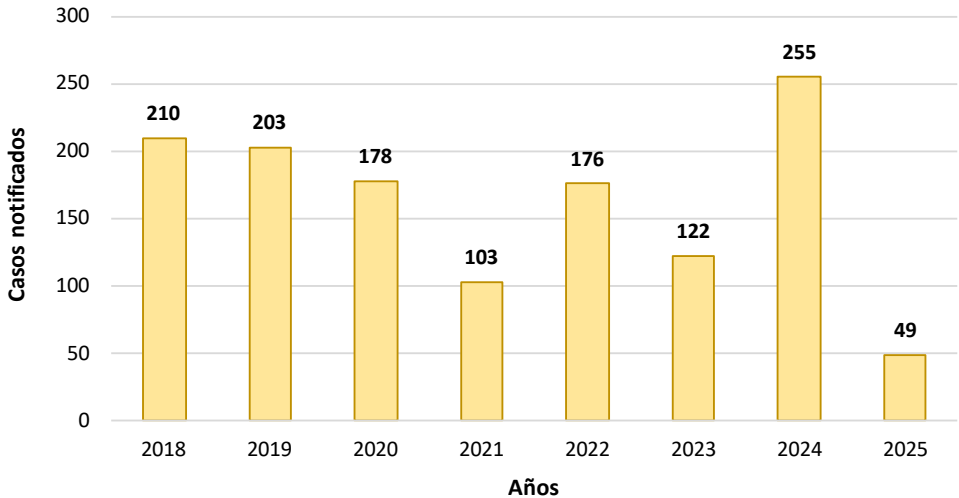
Diresa Notificante	EESS notifica	Distrito de Procedencia	Tipo de Diagnóstico			Total
			P	C	D	
Huancavelica		Canayre	0	1	0	1
		Pichari	0	1	0	1
		Rio Tambo	0	1	0	1
		Satipo	0	1	0	1
		Pichanaqui	0	1	0	1
Total			0	5	0	5

LESIONES POR ACCIDENTES DE TRANSITO

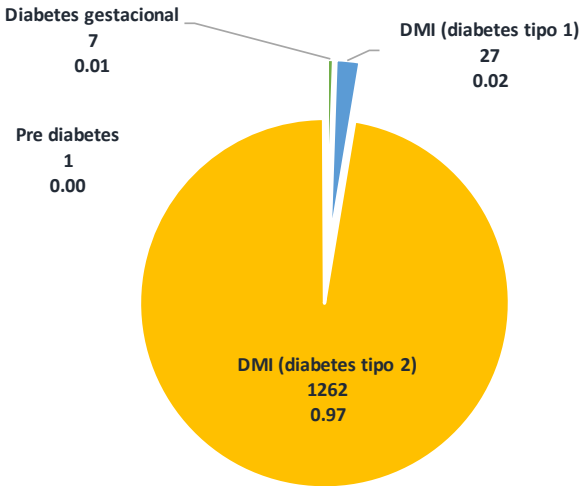


DIABETES

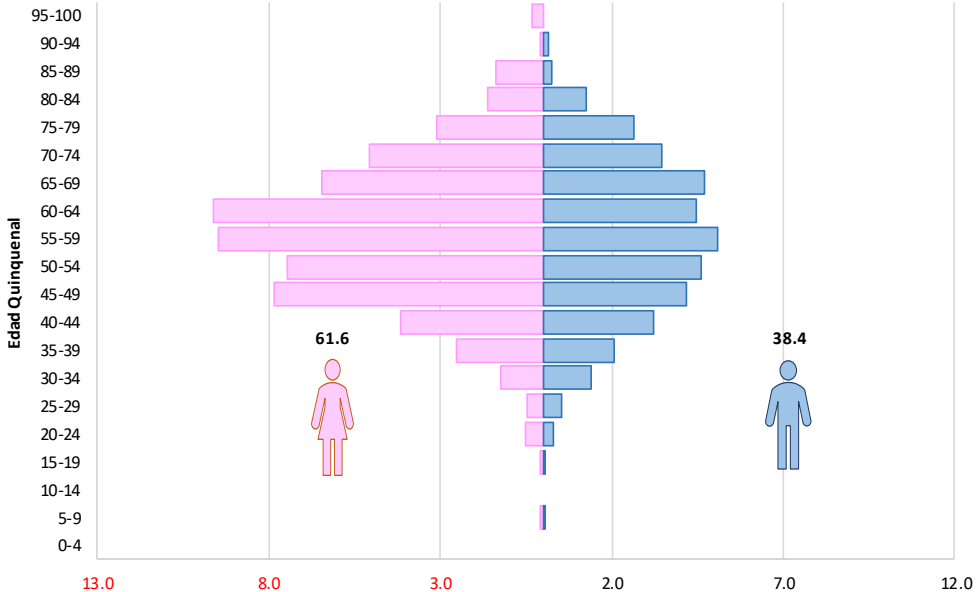
Casos notificados de Diabetes.
Huancavelica. 2018 - 2025 (SE 10)



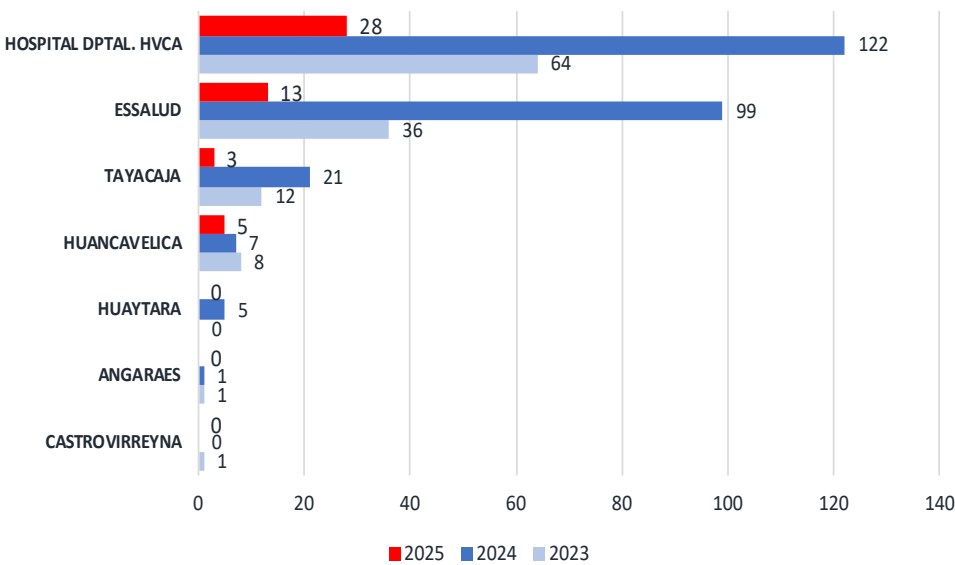
Porcentaje por tipo de diabetes.
Huancavelica. 2019 - 2025 (SE 10)



Pirámide de casos notificados de Diabetes.
Huancavelica. 2008 - 2025 (SE 10)

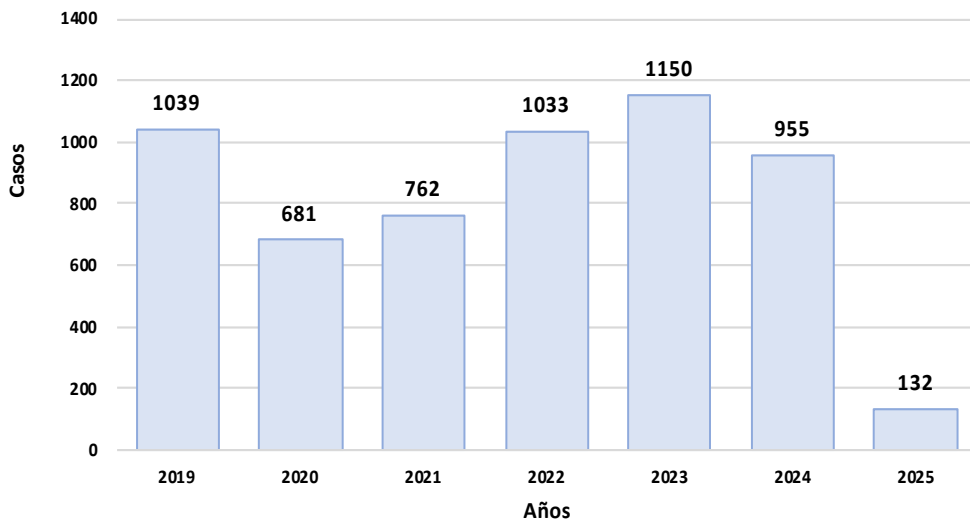


Casos por red de salud / hospital de diabetes.
Huancavelica. 2019 - 2025 (SE 10)



VIOLENCIA FAMILIAR

Tendencia de casos de Violencia Familiar.
Huancavelica. 2019 - 2025 (SE 10)



Agredidos por Redes de Salud.
Huancavelica. 2020 – 2024

Red / Hospital	Año				
	2021	2022	2023	2024	2025
ACOBAMBA	6	31	54	92	10
ANGARAES	67	90	81	47	2
CASTROVIRREYNA	37	43	43	28	3
CHURCAMP	34	52	20	24	0
HUANCAVELICA	176	302	451	416	64
HUAYTARA	20	84	91	46	2
HOSPITAL DTAL HVCA	6	6	4	2	1
TAYACAJA	416	424	406	300	50
Total general	762	1032	1150	955	132

Sexo, etapa de vida, grado de instrucción y estado civil
de las personas agredidas

Características	n= 5752	%
FEMENINO	4915	85.4
MASCULINO	837	14.6

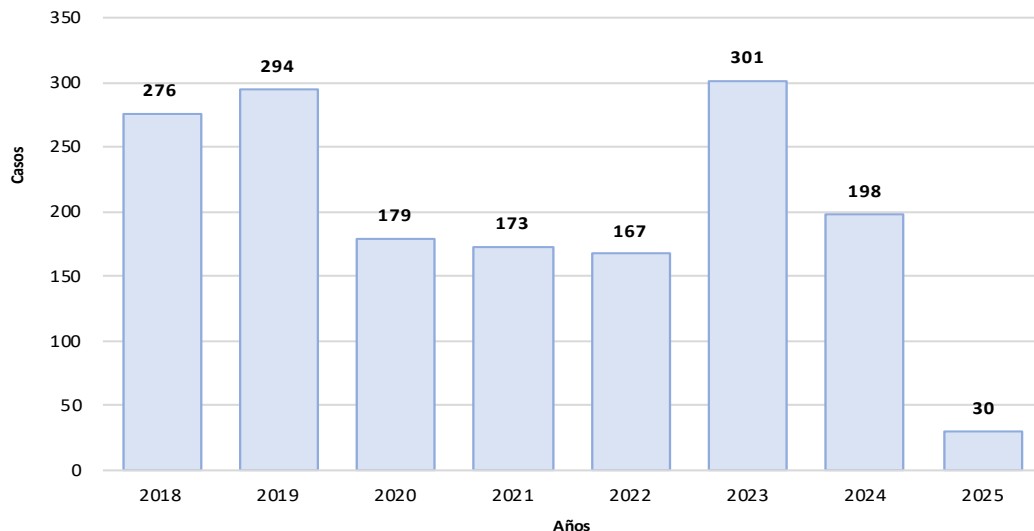
Características	n= 5752	%
Niño (<11 años)	856	14.9
Adolescente (12-17)	757	13.2
Joven (18-29)	1548	26.9
Adulto	2328	40.5
Adulto mayor (60 años a más)	263	4.6

Características	n= 5752	%
ILETRADA	537	9.3
PRIMARIA COMPLETA	725	12.6
PRIMARIA INCOMPLETA	1227	21.3
SECUNDARIA COMPLETA	1344	23.4
SECUNDARIA INCOMPLETA	1134	19.7
SUPERIOR COMPLETA	534	9.3
SUPERIOR INCOMPLETA	251	4.4

Características	n= 5752	%
CASADO(a)	1052	18.3
CONVIVIENTE	2020	35.1
DIVORSIADO(a)	4	0.1
EX-CONVIVIENTE	192	3.3
EX-CONYUGUE	42	0.7
SEPARADO(a)	293	5.1
SOLTERO(a)	2076	36.1
VIUDO(a)	73	1.3

DEPRESION MODERADA Y GRAVE

Tendencia de casos de Depresión Moderada y Grave.
Huancavelica. 2018 - 2025 (SE 10)



Casos por provincia de procedencia.
Huancavelica. 2020 – 2025

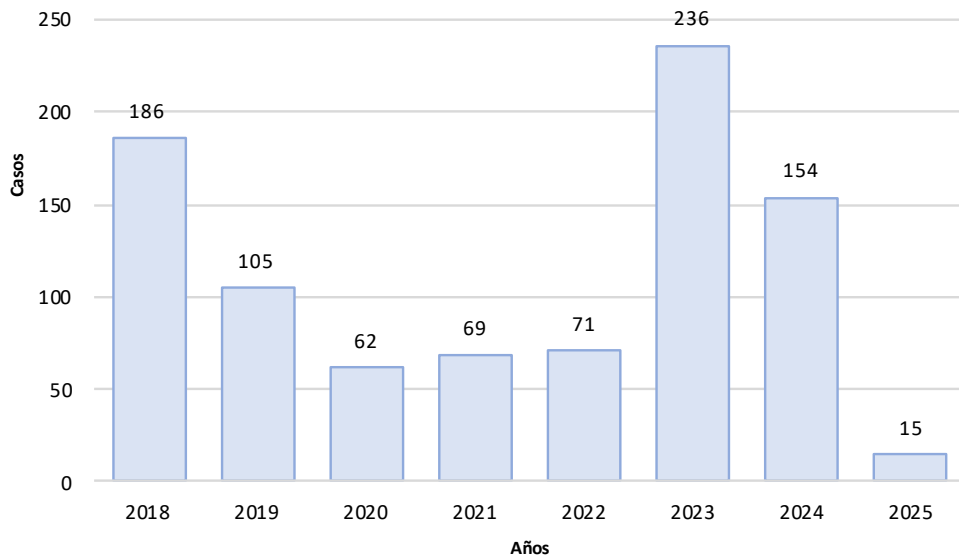
PROVINCIA PROCEDECIA DEL PACIENTE	Año					
	2020	2021	2022	2023	2024	2025
ACOBAMBA	3	1	2	73	20	4
ANGARAES	28	18	1	27	27	7
CASTROVIRREYNA	0	2	0	0	0	0
CHURCAMP	0	1	20	17	17	0
HUAMANGA	0	0	0	0	1	0
HUANCAVELICA	59	37	66	97	63	8
HUAYTARA	0	0	1	2	17	0
LIMA	0	0	0	0	1	0
PISCO	0	0	0	0	1	0
TAYACAJA	89	114	77	85	51	11
Total general	179	173	167	301	198	30

Sexo, etapa de vida, grado de instrucción,
tipo de seguro y ocupación

Características	N=1622	%
Sexo		
Femenino	1226	75.59
Masculino	396	24.41
Etapa de Vida		
Niño (<11 años)	14	0.86
Adolescente (12-17)	215	13.25
Joven (18-29)	434	26.74
Adulto (30-59)	706	43.50
Adulto mayor (60 años a más)	254	15.65
Grado de Instrucción		
Sin instrucción	224	13.80
Inicial	4	0.25
Primaria	281	17.31
Secundaria	611	37.65
Superior	503	30.99
Tipo de Seguro		
SIS	1335	82.26
EsSALUD	208	12.82
PNP	7	0.43
Privado	1	0.06
Sin dato	72	4.44
Ocupación		
Ama de casa	460	46000.00
Estudiante	380	38000.00
No informado	245	24500.00
Agricultor	149	14900.00
Comerciante formal	72	7200.00
Profesor	71	7100.00
Técnico	25	2500.00
Desocupado	24	2400.00
Obrero	14	1400.00
Otras	182	18200.00

PRIMER EPISODIO PSICOTICO

Tendencia de casos de Primer Episodio Psicótico.
Huancavelica. 2018 - 2025 (SE 10)



Casos por provincia de procedencia.
Huancavelica. 2020 – 2025

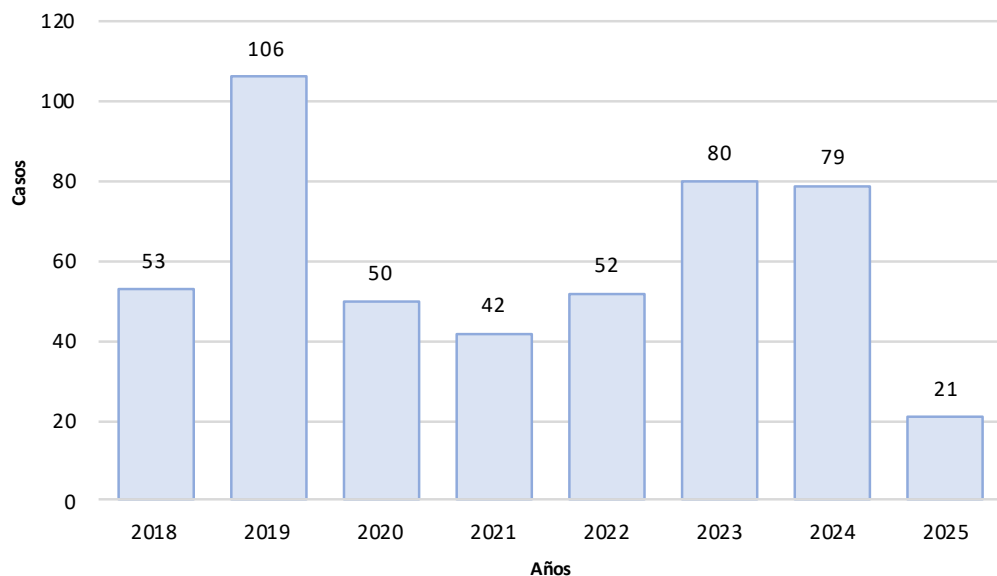
PROVINCIA PROCEDENCIA DEL PACIENTE	Año					
	2020	2021	2022	2023	2024	2025
ACOBAMBA	1	2	10	49	26	1
ANGARAES	6	18	1	15	15	4
CHURCAMP	0	1	1	1	1	0
HUANCAVELICA	19	14	46	158	92	7
HUAYTARA	0	0	0	2	0	0
LIMA	0	0	0	0	1	0
TAYACAJA	36	34	13	11	19	2
JAEN	0	0	0	0	0	1
Total general	62	69	71	236	154	15

Sexo, etapa de vida, grado de instrucción,
tipo de seguro y ocupación

Características	N=905	%
Sexo		
Femenino	512	56.57
Masculino	393	43.43
Etapa de Vida		
Niño (<11 años)	20	2.21
Adolescente (12-17)	165	18.23
Joven (18-29)	249	27.51
Adulto (30-59)	381	42.10
Adulto mayor (60 años a más)	90	9.94
Grado de Instrucción		
Sin instrucción	156	17.24
Inicial	1	0.11
Primaria	204	22.54
Secundaria	420	46.41
Superior	124	13.70
Tipo de Seguro		
SIS	809	89.39
EsSalud	68	7.51
PNP	2	0.22
Privado	2	0.22
Sin dato	24	2.65
Ocupación		
No informado	227	25.08
Abogado	2	0.22
Agricultor	79	8.73
Albañil	1	0.11
Ama de casa	258	28.51
Chofer	2	0.22
Cocinera(o)	2	0.22
Comerciante formal	12	1.33
Compositor	1	0.11
Cosmetóloga	3	0.33
Otras	317	35.03

INTENTO DE SUICIDIO

Tendencia de casos de Intento de Suicidio.
Huancavelica. 2018 - 2025 (SE 10)



Casos por provincia de procedencia.
Huancavelica. 2020 – 2025

PROVINCIA PROCEDENCIA DEL PACIENTE	Año					
	2020	2021	2022	2023	2024	2025
ACOBAMBA	0	1	2	10	3	0
ANGARAES	3	2	1	0	7	2
CASTROVIRREYNA	1	0	0	0	1	0
CHURCAMP	1	4	3	0	1	0
HUANCAVELICA	33	28	24	37	48	13
HUAYTARA	0	0	0	2	4	0
LIMA	0	0	0	0	1	0
TAYACAJA	12	7	22	31	14	6
Total general	50	42	52	80	79	21

Sexo, etapa de vida, grado de instrucción,
tipo de seguro y ocupación

Características	N=488	%
Sexo		
Femenino	298	61.07
Masculino	190	38.93
Etapa de Vida		
Niño (<11 años)	3	0.61
Adolescente (12-17)	164	33.61
Joven (18-29)	226	46.31
Adulto (30-59)	88	18.03
Adulto mayor (60 años a más)	7	1.43
Grado de Instrucción		
Sin instrucción	19	3.89
Primaria	33	6.76
Secundaria	287	58.81
Superior	149	30.53
Tipo de Seguro		
SIS	435	43500.00
EsSalud	26	2600.00
Privado	1	100.00
No especificado	25	2500.00
Ocupación		
Estudiante	240	24000.00
Ama de casa	51	5100.00
No informado	50	5000.00
Agricultor	34	3400.00
Otras	17	1700.00
Técnico	9	900.00
Comerciante formal	6	600.00
Chofer	5	500.00
Obrero	5	500.00
Mecánico	4	400.00
Otras	67	6700.00

Observatorio Clima Salud Región Huancavelica



HUANCAVELICA - ACOBAMBA Temperatura media semanal

○ 2025 ○ Promedio total



Fuente: ERA5-Land hourly data, Copernicus Climate Change Service (C3S)
Tmedia (clima): Media histórica (2001-2020) de la temperatura media semanal
Tmedia actual: Temperatura media semanal

HUANCAVELICA - ACOBAMBA Temperatura máxima

○ 2025 ○ Promedio total



Fuente: ERA5-Land hourly data, Copernicus Climate Change Service (C3S)
Tmax (clima): Media histórica (2001-2020) de la temperatura máxima semanal
Tmax actual: Temperatura máxima semanal

HUANCAVELICA - ACOBAMBA Temperatura mínima

○ 2025 ○ Promedio total



Fuente: ERA5-Land hourly data, Copernicus Climate Change Service (C3S)
Tmin (clima): Media histórica (2001-2020) de la temperatura mínima semanal
Tmin actual: Temperatura mínima semanal

HUANCAVELICA - ACOBAMBA Humedad relativa media semanal

○ 2025 ○ Promedio total



Fuente: ERA5-Land hourly data, Copernicus Climate Change Service (C3S)
Hum Rel (clima): Media histórica (2001-2020) de la humedad relativa semanal
Hum Rel actual: Humedad relativa semanal

HUANCAVELICA - ACOBAMBA Precipitación acumulada semanal

○ 2025 ○ Promedio total



Fuente: ERA5-Land hourly data, Copernicus Climate Change Service (C3S)
Pcp (clima): Media histórica (2001-2020) de la precipitación total semanal
Pcp actual: Precipitación total semanal

HUANCAVELICA - ANGARAES Temperatura media semanal

○ 2025 ○ Promedio total



Fuente: ERA5-Land hourly data, Copernicus Climate Change Service (C3S)
Tmedia (clima): Media histórica (2001-2020) de la temperatura media semanal
Tmedia actual: Temperatura media semanal

HUANCAVELICA - ANGARAES Temperatura máxima

○ 2025 ○ Promedio total



Fuente: ERA5-Land hourly data, Copernicus Climate Change Service (C3S)
Tmax (clima): Media histórica (2001-2020) de la temperatura máxima semanal
Tmax actual: Temperatura máxima semanal

HUANCAVELICA - ANGARAES Temperatura mínima

○ 2025 ○ Promedio total



Fuente: ERA5-Land hourly data, Copernicus Climate Change Service (C3S)
Tmin (clima): Media histórica (2001-2020) de la temperatura mínima semanal
Tmin actual: Temperatura mínima semanal

HUANCAVELICA - ANGARAES Humedad relativa media semanal

○ 2025 ○ Promedio total



Fuente: ERA5-Land hourly data, Copernicus Climate Change Service (C3S)
Hum Rel (clima): Media histórica (2001-2020) de la humedad relativa semanal
Hum Rel actual: Humedad relativa semanal

HUANCAVELICA - ANGARAES Precipitación acumulada semanal

○ 2025 ○ Promedio total



Fuente: ERA5-Land hourly data, Copernicus Climate Change Service (C3S)
Pcp (clima): Media histórica (2001-2020) de la precipitación total semanal
Pcp actual: Precipitación total semanal

HUANCAVELICA - CASTROVIRREYNA
Temperatura media semanal

○ 2025 ○ Promedio total



Fuente: ERA5-Land hourly data, Copernicus Climate Change Service (C3S)
 Tmedia (clima): Media histórica (2001-2020) de la temperatura media semanal
 Tmedia actual: Temperatura media semanal

HUANCAVELICA - CASTROVIRREYNA
Temperatura máxima

○ 2025 ○ Promedio total



Fuente: ERA5-Land hourly data, Copernicus Climate Change Service (C3S)
 Tmax (clima): Media histórica (2001-2020) de la temperatura máxima semanal
 Tmax actual: Temperatura máxima semanal

HUANCAVELICA - CASTROVIRREYNA
Temperatura mínima

○ 2025 ○ Promedio total



Fuente: ERA5-Land hourly data, Copernicus Climate Change Service (C3S)
 Tmin (clima): Media histórica (2001-2020) de la temperatura mínima semanal
 Tmin actual: Temperatura mínima semanal

HUANCAVELICA - CASTROVIRREYNA
Humedad relativa media semanal

○ 2025 ○ Promedio total



Fuente: ERA5-Land hourly data, Copernicus Climate Change Service (C3S)
 Hun Rel (clima): Media histórica (2001-2020) de la humedad relativa semanal
 Hun Rel actual: Humedad relativa semanal

HUANCAVELICA - CASTROVIRREYNA
Precipitación acumulada semanal

○ 2025 ○ Promedio total



Fuente: ERA5-Land hourly data, Copernicus Climate Change Service (C3S)
 Prcp (clima): Media histórica (2001-2020) de la precipitación total semanal
 Prcp actual: Precipitación total semanal

HUANCAVELICA - CHURCAMP
Temperatura media semanal

○ 2025 ○ Promedio total



Fuente: ERA5-Land hourly data, Copernicus Climate Change Service (C3S)
Tmax (clima): Media histórica (2001-2020) de la temperatura media semanal
Tmax actual: Temperatura media semanal

HUANCAVELICA - CHURCAMP
Temperatura máxima

○ 2025 ○ Promedio total



Fuente: ERA5-Land hourly data, Copernicus Climate Change Service (C3S)
Tmax (clima): Media histórica (2001-2020) de la temperatura máxima semanal
Tmax actual: Temperatura máxima semanal

HUANCAVELICA - CHURCAMP
Temperatura mínima

○ 2025 ○ Promedio total



Fuente: ERA5-Land hourly data, Copernicus Climate Change Service (C3S)
Tmin (clima): Media histórica (2001-2020) de la temperatura mínima semanal
Tmin actual: Temperatura mínima semanal

HUANCAVELICA - CHURCAMP
Humedad relativa media semanal

○ 2025 ○ Promedio total



Fuente: ERA5-Land hourly data, Copernicus Climate Change Service (C3S)
Hum Rel (clima): Media histórica (2001-2020) de la humedad relativa semanal
Hum Rel actual: Humedad relativa semanal

HUANCAVELICA - CHURCAMP
Precipitación acumulada semanal

○ 2025 ○ Promedio total



Fuente: ERA5-Land hourly data, Copernicus Climate Change Service (C3S)
Prpp (clima): Media histórica (2001-2020) de la precipitación total semanal
Prpp actual: Precipitación total semanal

HUANCAVELICA - HUANCAVELICA Temperatura media semanal

○ 2025 ○ Promedio total



Fuente: ERA5-Land hourly data, Copernicus Climate Change Service (C3S)
Trm (clima): Media histórica (2001-2020) de la temperatura media semanal
Trm actual: Temperatura media semanal

HUANCAVELICA - HUANCAVELICA Temperatura máxima

○ 2025 ○ Promedio total



Fuente: ERA5-Land hourly data, Copernicus Climate Change Service (C3S)
Tmx (clima): Media histórica (2001-2020) de la temperatura máxima semanal
Tmx actual: Temperatura máxima semanal

HUANCAVELICA - HUANCAVELICA Temperatura mínima

○ 2025 ○ Promedio total



Fuente: ERA5-Land hourly data, Copernicus Climate Change Service (C3S)
Tmn (clima): Media histórica (2001-2020) de la temperatura mínima semanal
Tmn actual: Temperatura mínima semanal

HUANCAVELICA - HUANCAVELICA Humedad relativa media semanal

○ 2025 ○ Promedio total



Fuente: ERA5-Land hourly data, Copernicus Climate Change Service (C3S)
Hum Rel (clima): Media histórica (2001-2020) de la humedad relativa semanal
Hum Rel actual: Humedad relativa semanal

HUANCAVELICA - HUANCAVELICA Precipitación acumulada semanal

○ 2025 ○ Promedio total



Fuente: ERA5-Land hourly data, Copernicus Climate Change Service (C3S)
Prp (clima): Media histórica (2001-2020) de la precipitación total semanal
Prp actual: Precipitación total semanal

HUANCAVELICA - HUAYTARA
Temperatura media semanal

○ 2025 ○ Promedio total



Fuente: ERA5-Land hourly data, Copernicus Climate Change Service (C3S)
Trm (clima): Media histórica (2001-2020) de la temperatura media semanal
Trm actual: Temperatura media semanal

HUANCAVELICA - HUAYTARA
Temperatura máxima

○ 2025 ○ Promedio total



Fuente: ERA5-Land hourly data, Copernicus Climate Change Service (C3S)
Tmx (clima): Media histórica (2001-2020) de la temperatura máxima semanal
Tmx actual: Temperatura máxima semanal

HUANCAVELICA - HUAYTARA
Temperatura mínima

○ 2025 ○ Promedio total



Fuente: ERA5-Land hourly data, Copernicus Climate Change Service (C3S)
Tmn (clima): Media histórica (2001-2020) de la temperatura mínima semanal
Tmn actual: Temperatura mínima semanal

HUANCAVELICA - HUAYTARA
Humedad relativa media semanal

○ 2025 ○ Promedio total



Fuente: ERA5-Land hourly data, Copernicus Climate Change Service (C3S)
Hun Rel (clima): Media histórica (2001-2020) de la humedad relativa semanal
Hun Rel actual: Humedad relativa semanal

HUANCAVELICA - HUAYTARA
Precipitación acumulada semanal

○ 2025 ○ Promedio total



Fuente: ERA5-Land hourly data, Copernicus Climate Change Service (C3S)
Prp (clima): Media histórica (2001-2020) de la precipitación total semanal
Prp actual: Precipitación total semanal

HUANCAVELICA - TAYACAJA Temperatura media semanal

2025 Promedio total



Fuente: ERA5-Land hourly data, Copernicus Climate Change Service (C3S)
Título (clima): Media histórica (2001-2020) de la temperatura media semanal
Título actual: Temperatura media semanal

HUANCAVELICA - TAYACAJA Temperatura máxima

2025 Promedio total



Fuente: ERA5-Land hourly data, Copernicus Climate Change Service (C3S)
Título (clima): Media histórica (2001-2020) de la temperatura máxima semanal
Título actual: Temperatura máxima semanal

HUANCAVELICA - TAYACAJA Temperatura mínima

2025 Promedio total



Fuente: ERA5-Land hourly data, Copernicus Climate Change Service (C3S)
Título (clima): Media histórica (2001-2020) de la temperatura mínima semanal
Título actual: Temperatura mínima semanal

HUANCAVELICA - TAYACAJA Humedad relativa media semanal

2025 Promedio total



Fuente: ERA5-Land hourly data, Copernicus Climate Change Service (C3S)
Título (clima): Media histórica (2001-2020) de la humedad relativa semanal
Título actual: Humedad relativa semanal

HUANCAVELICA - TAYACAJA Precipitación acumulada semanal

2025 Promedio total



Fuente: ERA5-Land hourly data, Copernicus Climate Change Service (C3S)
Título (clima): Media histórica (2001-2020) de la precipitación total semanal
Título actual: Precipitación total semanal

GRACIAS