



GOBIERNO REGIONAL DE
HUANCAVELICA
DIRECCIÓN REGIONAL DE SALUD

CENTRO NACIONAL DE EPIDEMIOLOGÍA, PREVENCIÓN Y CONTROL DE ENFERMEDADES (CDC)

**GOBIERNO REGIONAL DE HUANCANELICA
DIRECCION REGIONAL DE SALUD HUANCANELICA
OFICINA DE EPIDEMIOLOGIA**

SALA DE SITUACION DE SALUD HUANCANELICA

SEMANA EPIDEMIOLOGICA. 13 - 2024

Del 24 al 30 de marzo del 2024



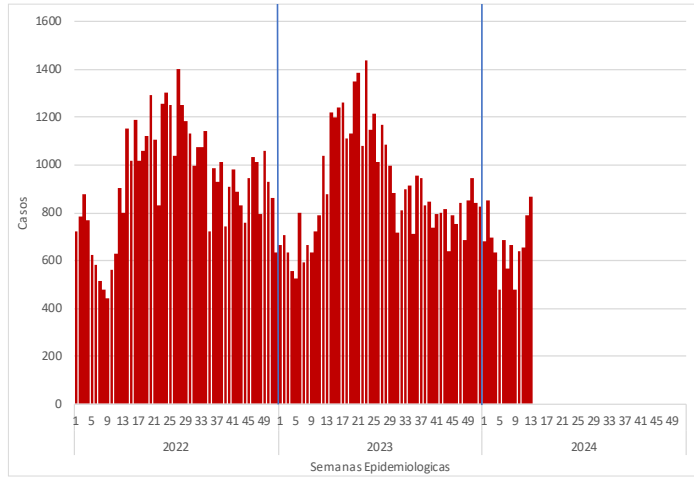
Vigilancia de Infecciones Respiratorias Agudas y Neumonías en menores de 5 años





INFECCIONES RESPIRATORIAS AGUDAS (IRA) NO NEUMONICA EN MENORES DE 5 AÑOS

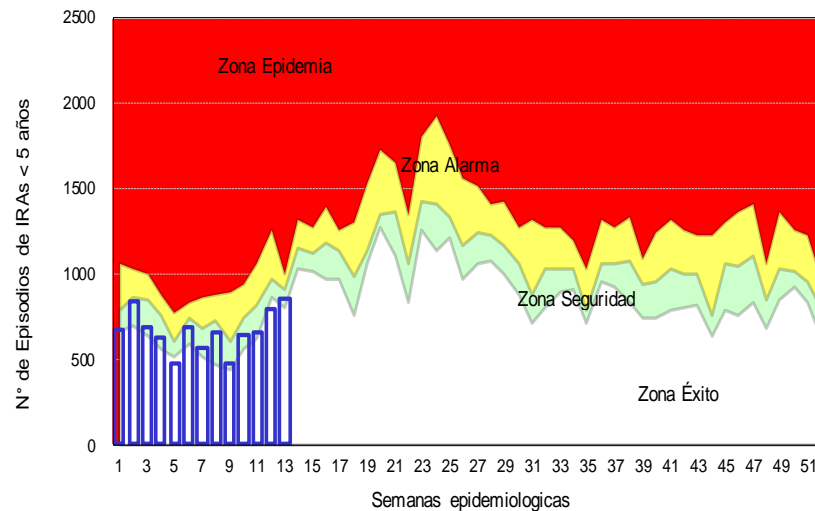
Tendencia de las infecciones Respiratorias Agudas (IRA) no neumónica en menores de 5 años por semanas, Huancavelica 2020– 2023*



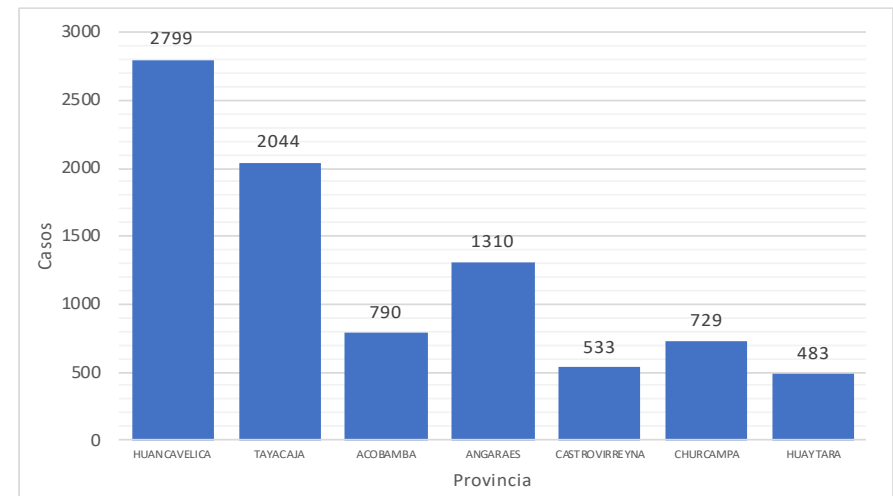
Infecciones Respiratorias Agudas (IRA) no neumónica en menores de 5 años por provincia y año, Huancavelica 2018– 2024*

Provincia	AÑO				
	2018	2019	2022	2023	2024
Huancavelica	3597	3485	2551	2893	2799
Acobamba	1208	1100	1078	881	790
Angaraes	1498	1277	1047	1193	1310
Castrovirreyna	599	602	606	621	533
Churcampa	968	919	869	794	729
Huaytara	822	781	634	771	483
Tayacaja	2331	2241	1901	2055	2044
Total general	11023	10405	8686	9208	8688

Canal Endémico de las infecciones Respiratorias Agudas (IRA) no neumónica en menores de 5 años por semanas, Huancavelica 2024*



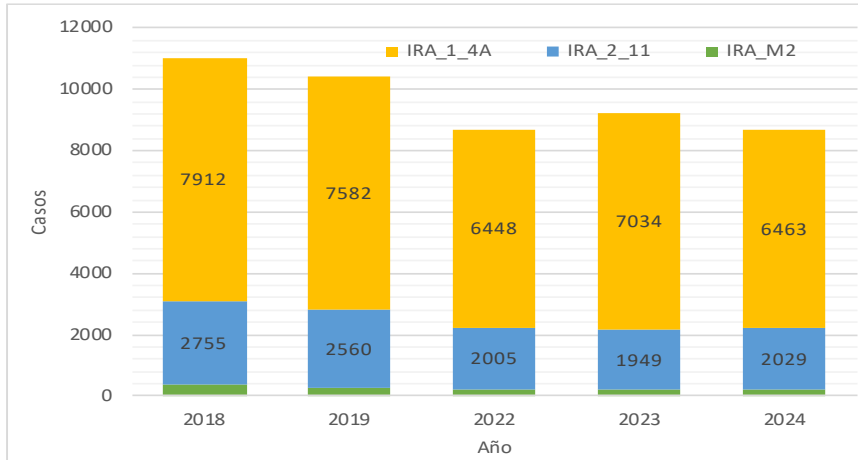
Distribución porcentual de las infecciones Respiratorias Agudas (IRA) no neumónica en menores de 5 años por provincia, Huancavelica 2024*



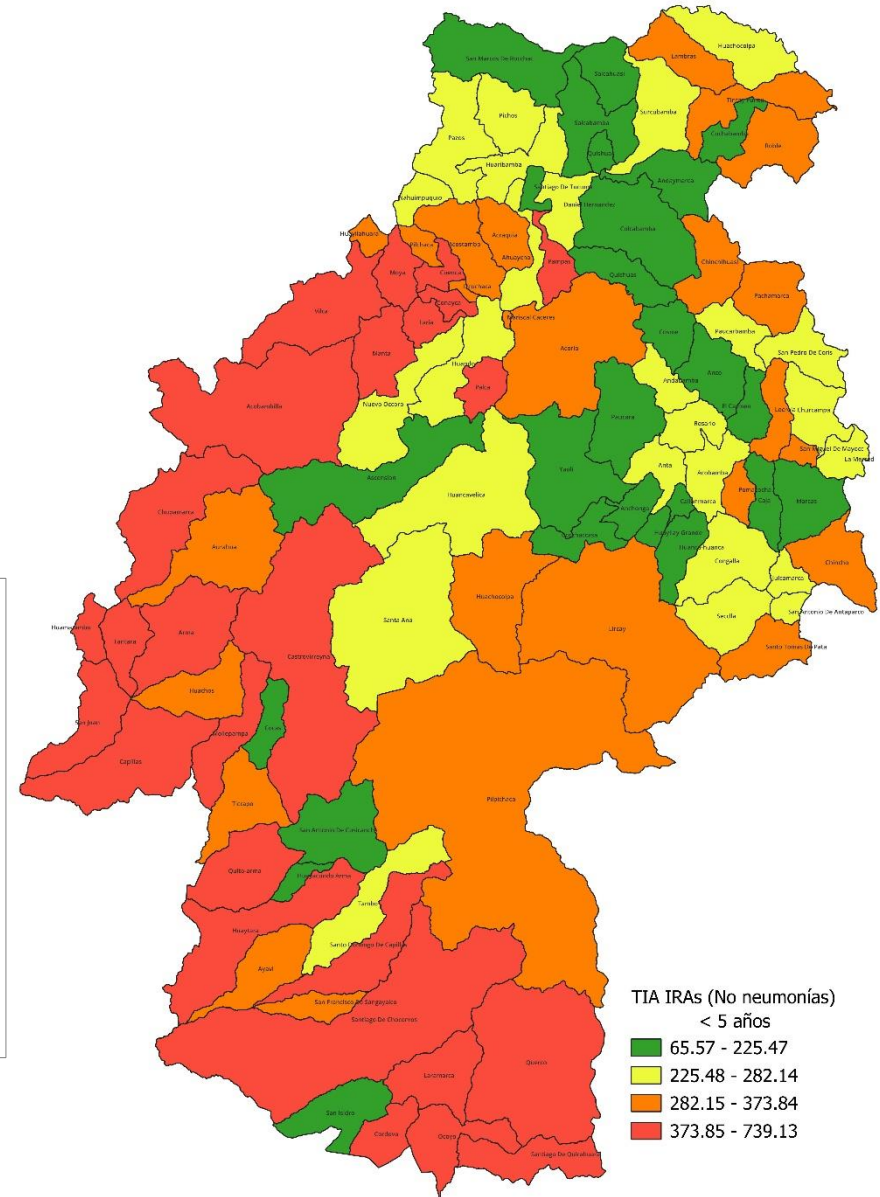


INFECCIONES RESPIRATORIAS AGUDAS (IRA) NO NEUMONICA EN MENORES DE 5 AÑOS

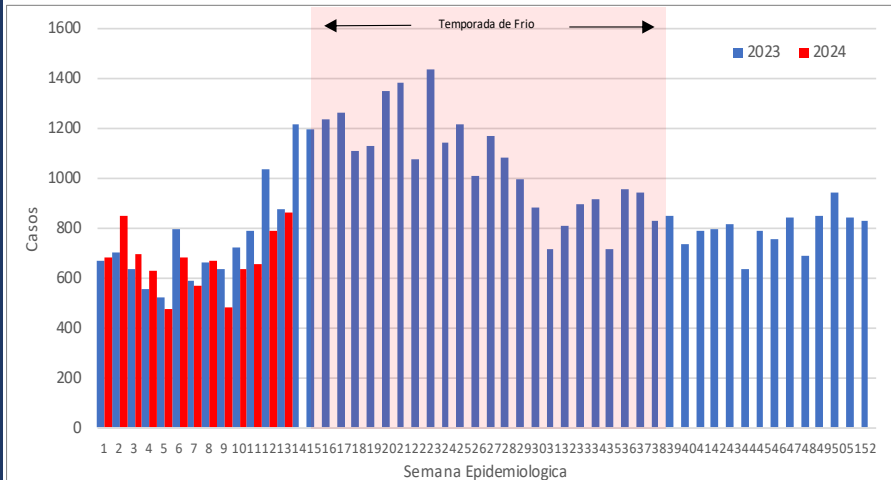
Distribución de las infecciones Respiratorias Agudas (IRA) no neumónica según grupo de edad y años Huancavelica 2018 – 2024



Mapa de riesgo de las infecciones Respiratorias Agudas (IRA) no neumónica en menores de 5 años, Huancavelica 2024



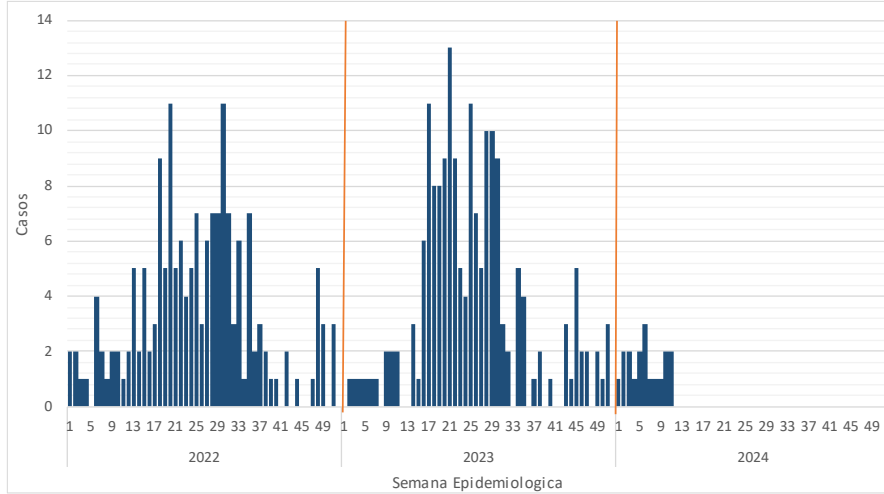
Curva histórica de las infecciones Respiratorias Agudas (IRA) no neumónica en menores de 5 años Huancavelica 2023- 2024





NEUMONIAS EN MENORES DE 5 AÑOS

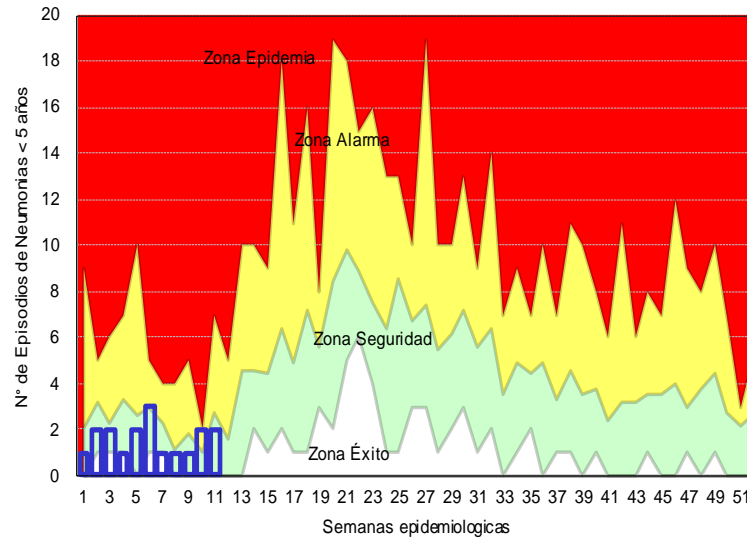
Tendencia de las Neumonías en menores de 5 años por semanas, Huancavelica 2022– 2024*



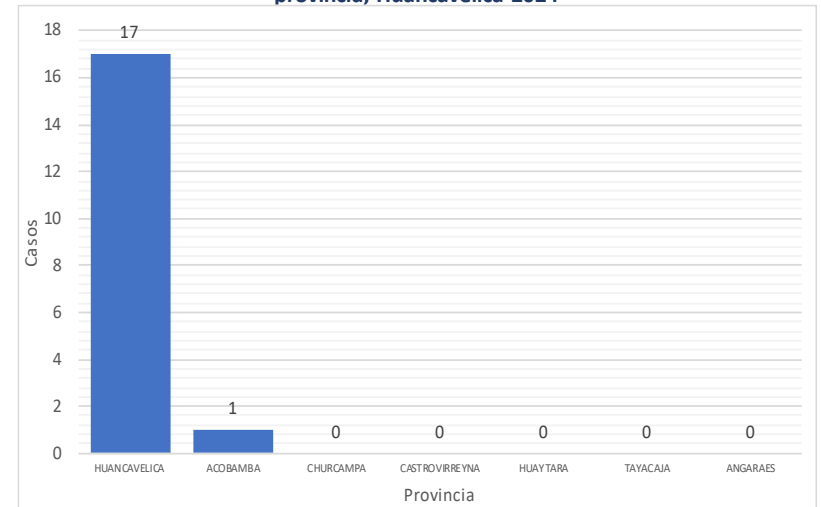
Neumonías en menores de 5 años por provincia y año, Huancavelica 2018 – 2024*

Provincia	AÑO				
	2018	2019	2022	2023	2024
Huancavelica	19	11	14	6	17
Tayacaja	12	2	6	2	0
Acobamba	5	2	1	0	1
Angaraes	1	2	4	2	0
Churcampa	2	1	0	0	0
Castrovirreyña	0	0	0	2	0
Huaytara	0	1	0	0	0
Total general	39	19	25	12	18

Canal Endémico de las Neumonías en menores de 5 años por semanas, Huancavelica 2024*



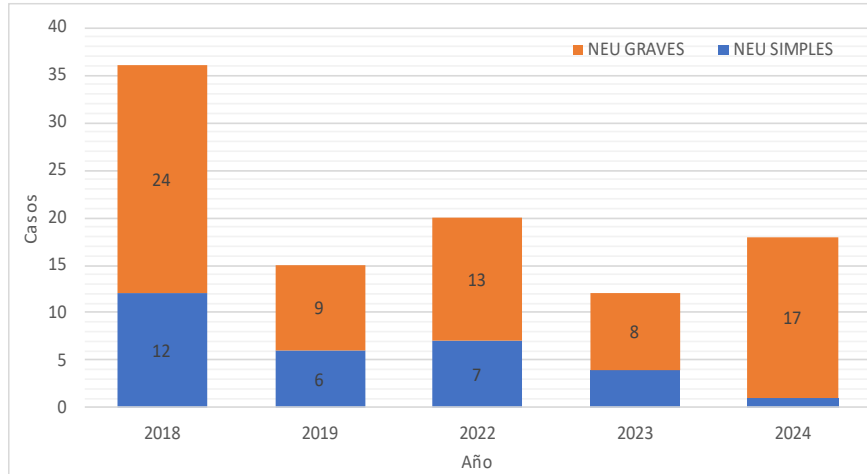
Distribución porcentual de las Neumonías en menores de 5 años por provincia, Huancavelica 2024*



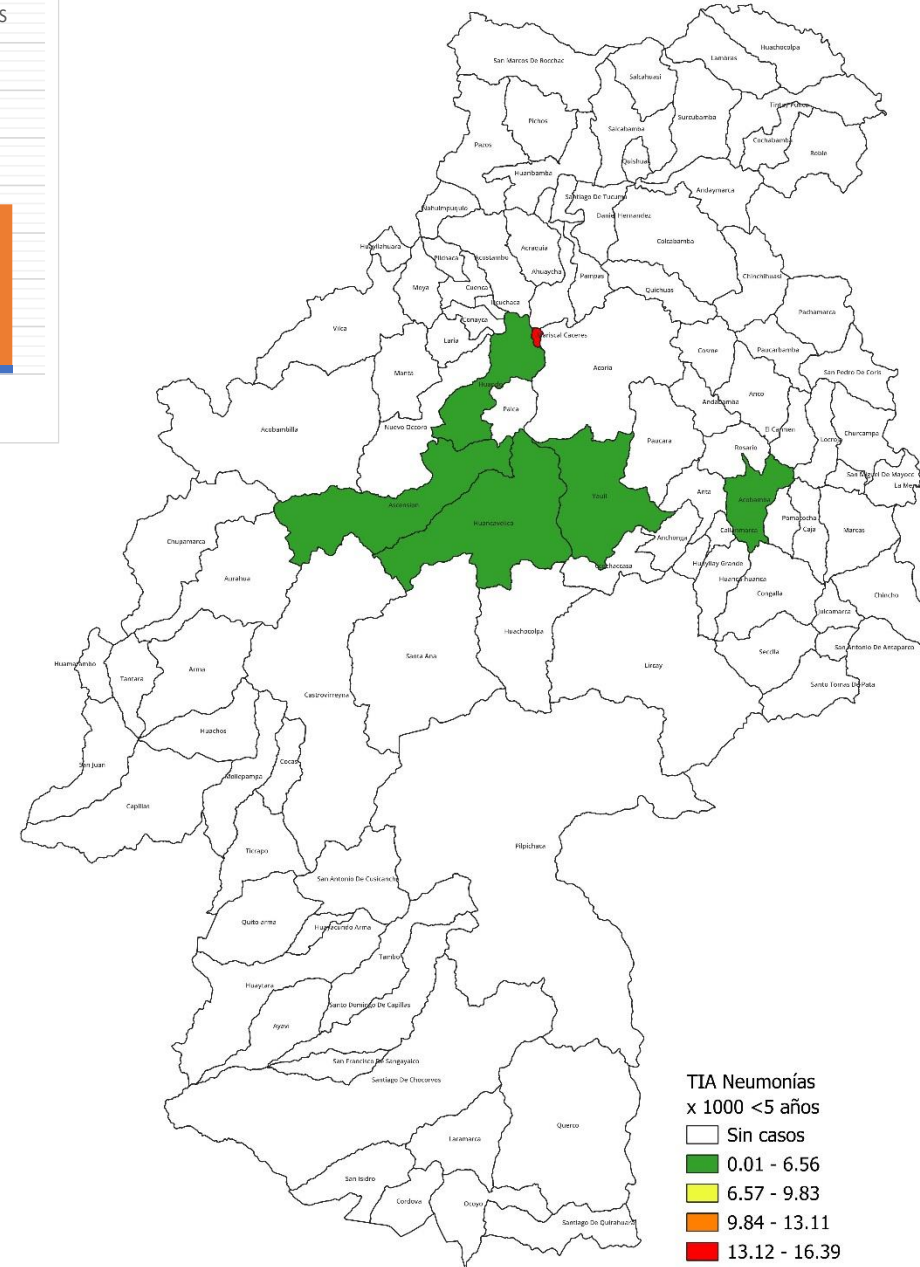


NEUMONIAS EN MENORES DE 5 AÑOS

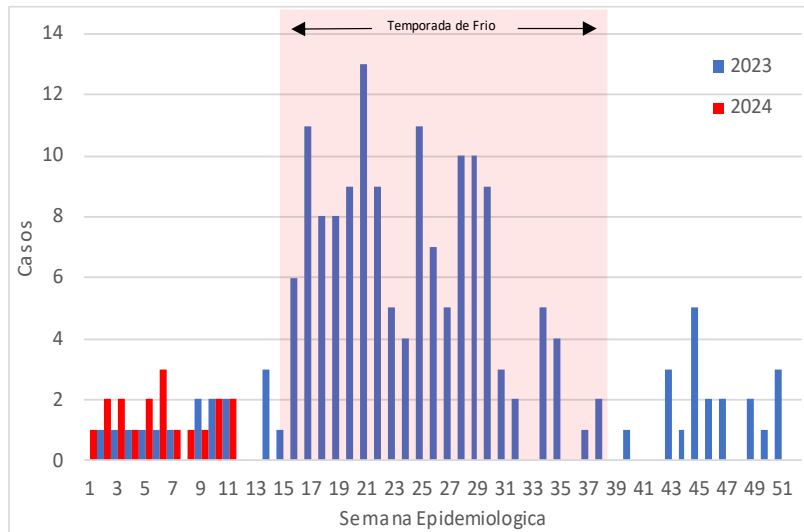
Distribución por neumonías según grupos de edad
Huancavelica – 2024



Mapa de riesgo de las Neumonías en menores de 5 años ,
Huancavelica 2024



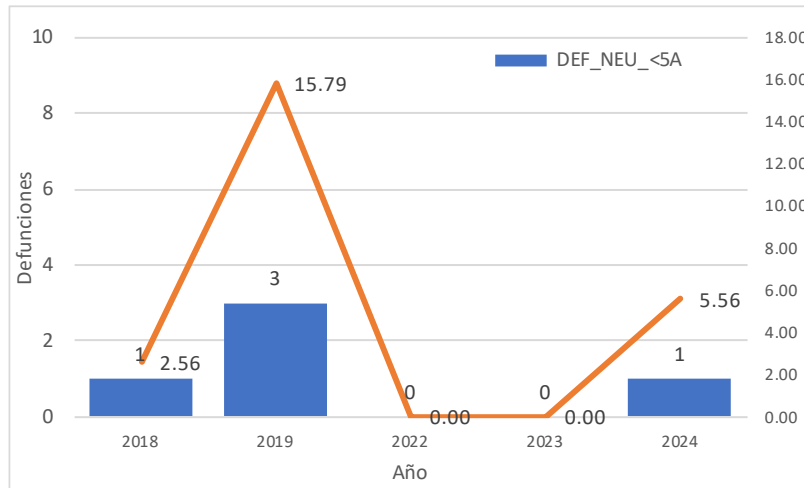
Curva histórica de las Neumonías en menores de 5 años Huancavelica
2023- 2024



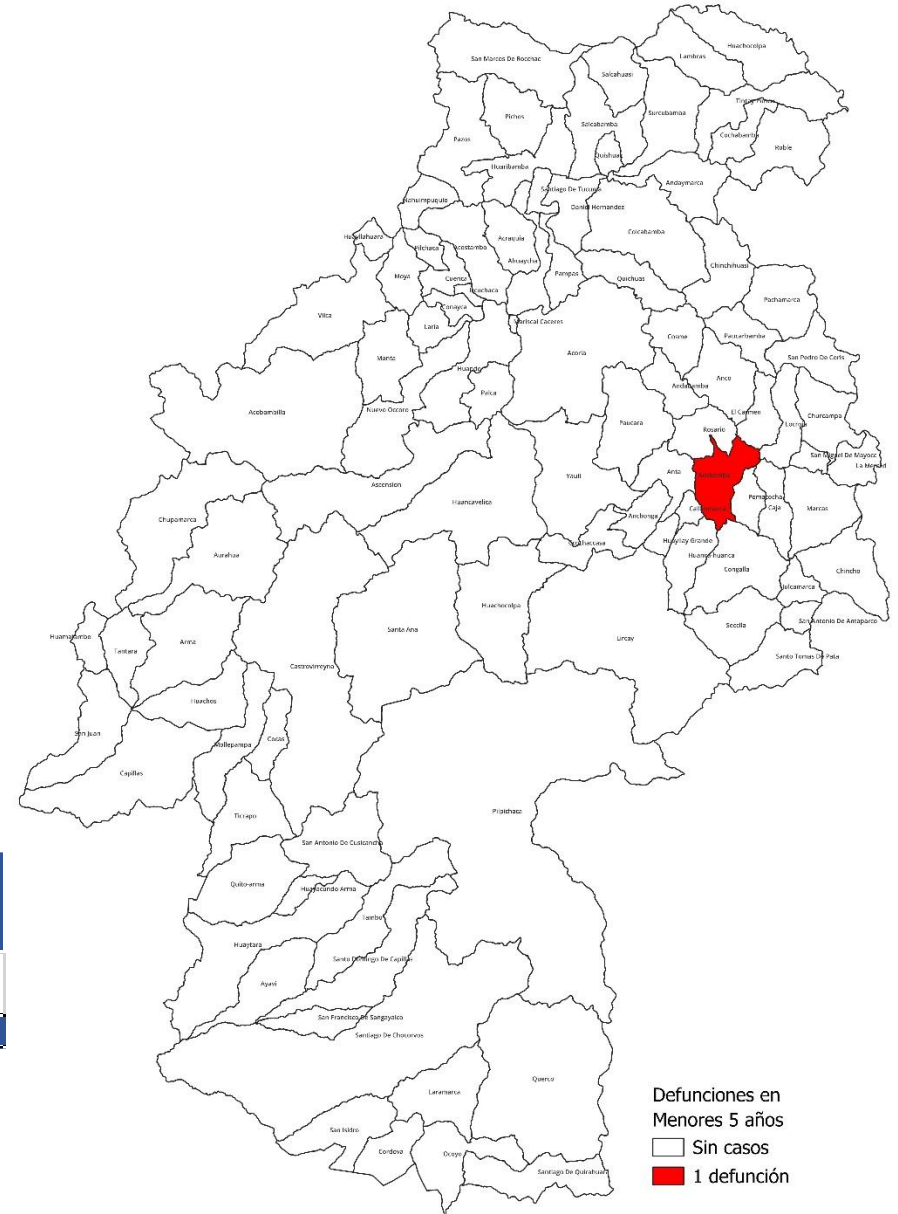


DEFUNCIONES POR NEUMONIA MENORES DE 5 AÑOS

Tasa de letalidad de las Neumonías menores de 5 años, Huancavelica 2018 – 2024



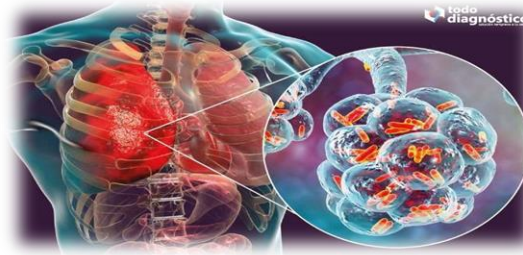
Mapa de defunciones menores de 5 años, Huancavelica 2024



Defunciones por Neumonías menores de 5 años, Huancavelica 2024

S.E.	EESS que notifica	Distrito Procedencia	Intrahospitalarias				Extrahospitalarias				Total
			<2m	2-11m	1-4a	Total	<2m	2-11m	1-4a	Total	
6	Hospital Departamental De Huancavelica	Acobamba	0	0	0	0	1	0	0	1	1
Total			0	0	0	0	1	0	0	1	1

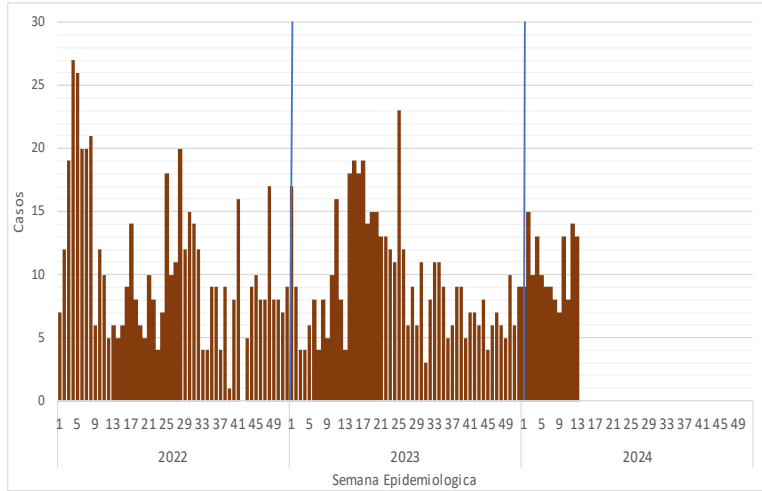
Vigilancia de las Neumonías de 5 a mas años





NEUMONIAS DE 5 AÑOS A MAS

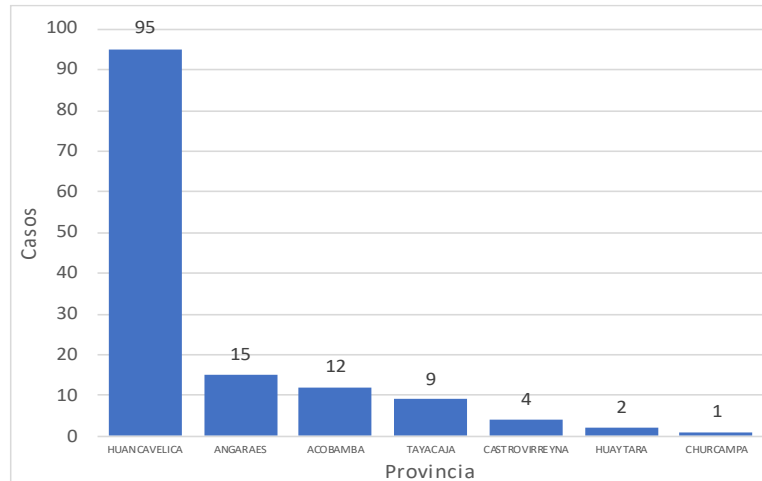
Tendencia de las Neumonías de 5 años a mas por semanas, Huancavelica 2023– 2024*



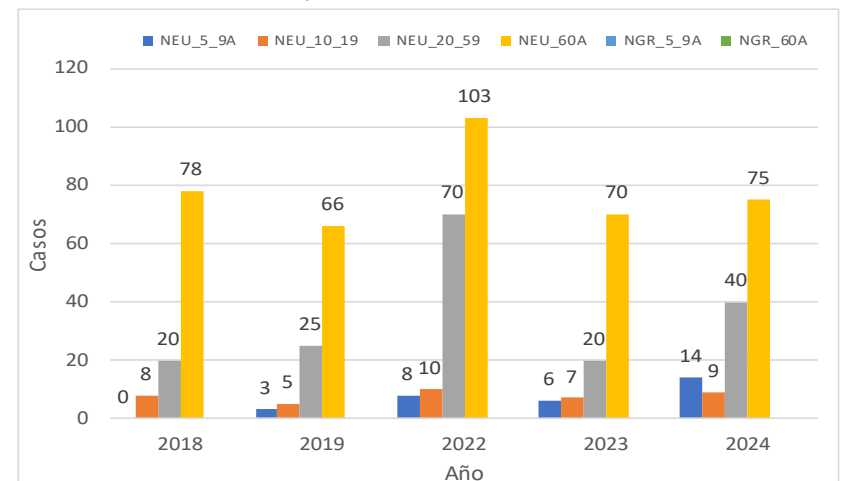
Neumonías de 5 años a mas por provincia y año, Huancavelica 2018– 2024*

Provincia	AÑO				
	2018	2019	2022	2023	2024
Huancavelica	68	61	135	71	95
Tayacaja	21	13	25	5	9
Angaraes	6	11	20	13	15
Acobamba	7	7	4	7	12
Castrovirreyna	2	1	2	3	4
Huaytara	1	0	4	3	2
Churcampa	0	6	0	1	1
Total general	105	99	190	103	138

Distribución porcentual de las Neumonías de 5 años a mas por provincia, Huancavelica 2024*



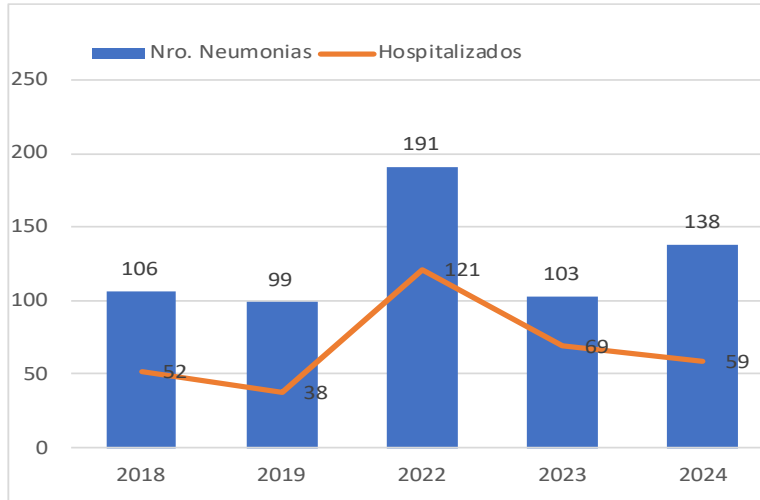
Distribución porcentual de las Neumonías de 5 años a mas por grupos de edad, Huancavelica 2018 - 2024*



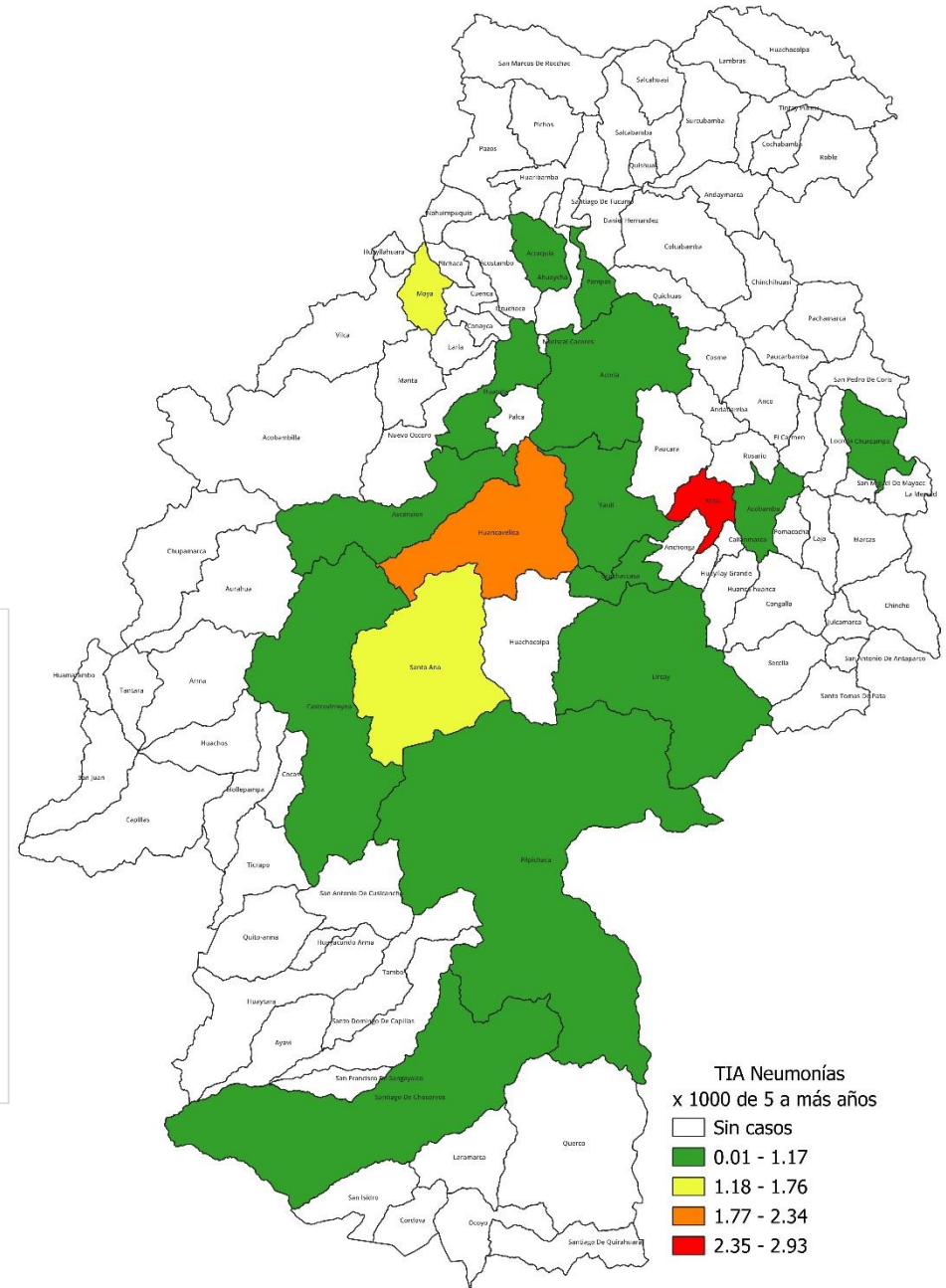


NEUMONIAS DE 5 AÑOS A MAS

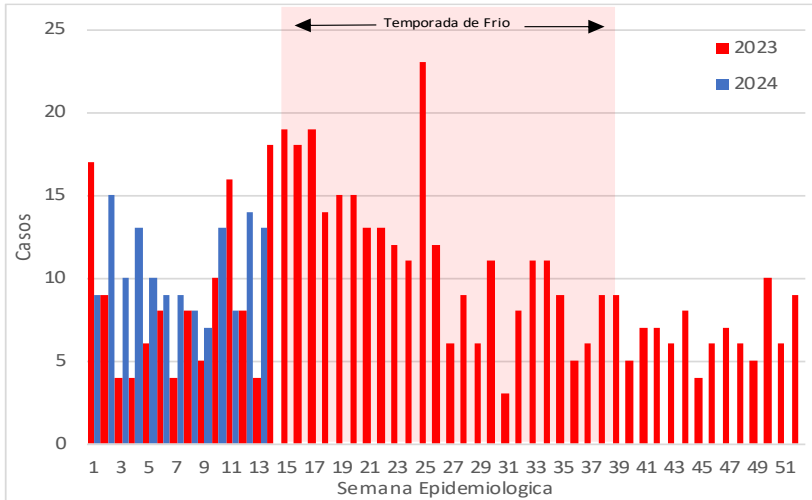
Distribución de las Neumonías de 5 a mas años, hospitalización y años Huancavelica 2018 – 2024



Mapa de riesgo de las Neumonías de 5 a mas años, Huancavelica 2024



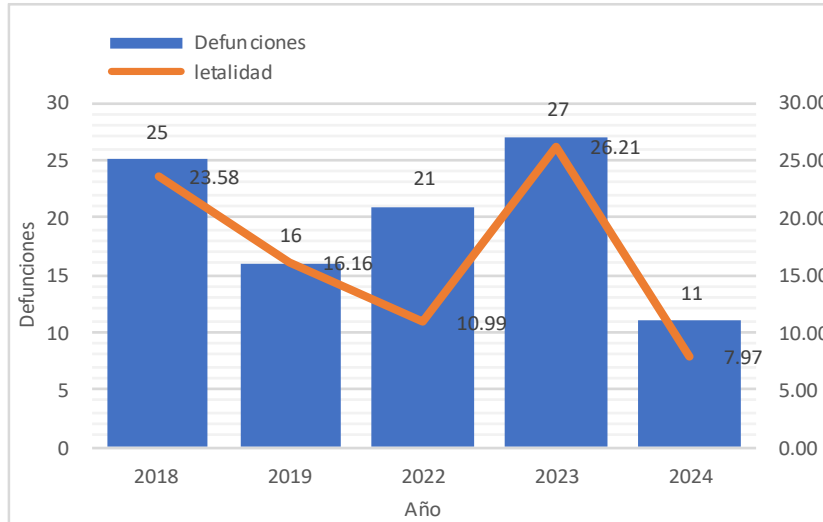
Curva histórica de las Neumonías de 5 a mas años Huancavelica 2023-2024



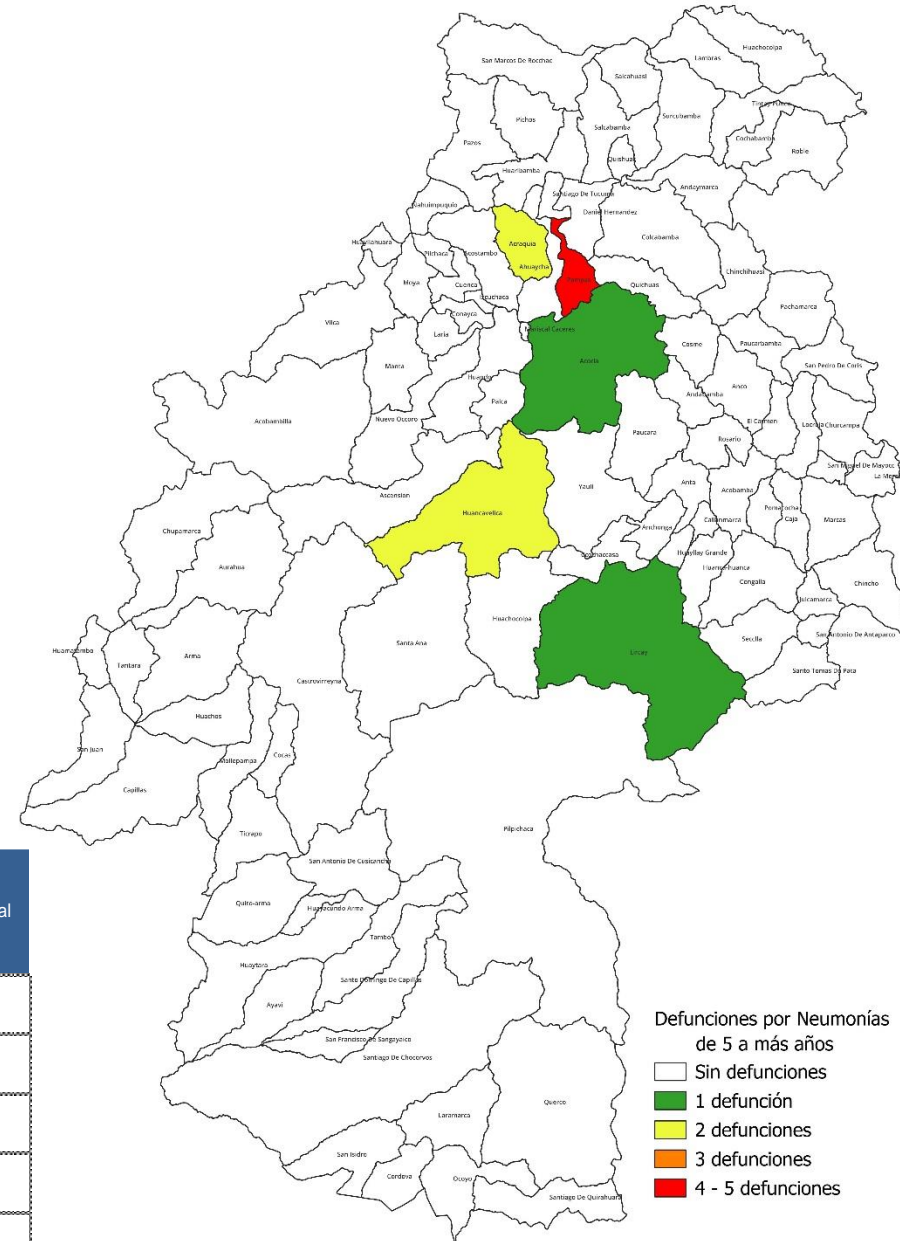


DEFUNCIONES POR NEUMONIA DE 5 A MAS AÑOS

Tasa de letalidad de las Neumonías de 5 a mas años, Huancavelica 2018 – 2024



Mapa de defunciones de 5 a mas años, Huancavelica 2024



Defunciones por Neumonías de 5 a mas años, Huancavelica 2024

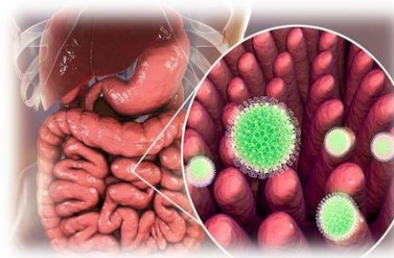
Provincia	Distrito	EES S Notifica	Defunciones				Defunciones				Total		
			5-9a	10-19a	20-59a	60 a +	Sub Total	5-9a	10-19a	20-59a		60 a +	Sub Total
Angaraes	Lircay	Hospital Departamental De Huancavelica	0	0	0	1	1	0	0	0	0	0	1
Huancavelica	Acoria	Hospital Departamental De Huancavelica	0	0	0	1	1	0	0	0	0	0	1
	Huancavelica	Hospital Departamental De Huancavelica	0	0	0	1	1	0	0	0	0	0	1
		Hospital Essalud Huancavelica	0	0	0	1	1	0	0	0	0	0	1
Tayacaja	Acraquia	Hospital De Pampas	0	0	0	0	0	0	0	0	2	2	2

Defunciones por Neumonías de 5 a más años

- Sin defunciones
- 1 defunción
- 2 defunciones
- 3 defunciones
- 4 - 5 defunciones

Fuente: Oficina de Epidemiología – DIRESA Huancavelica

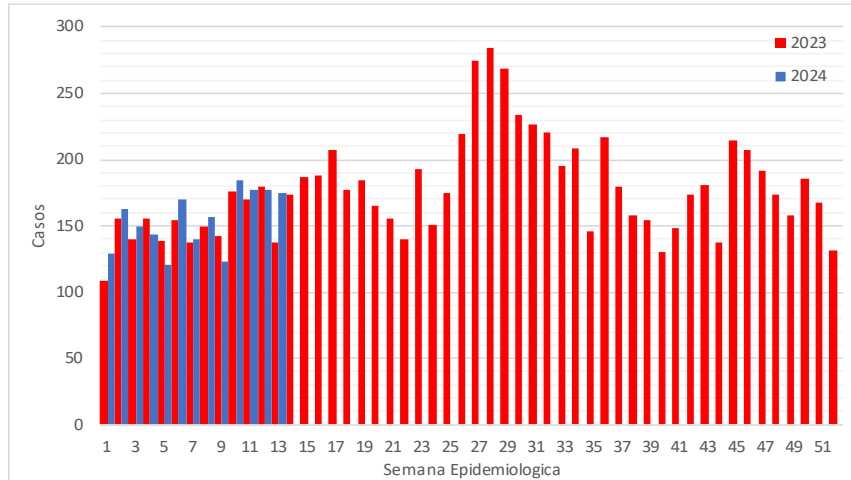
Vigilancia de las Enfermedades Diarreicas Agudas en la Región Huancavelica



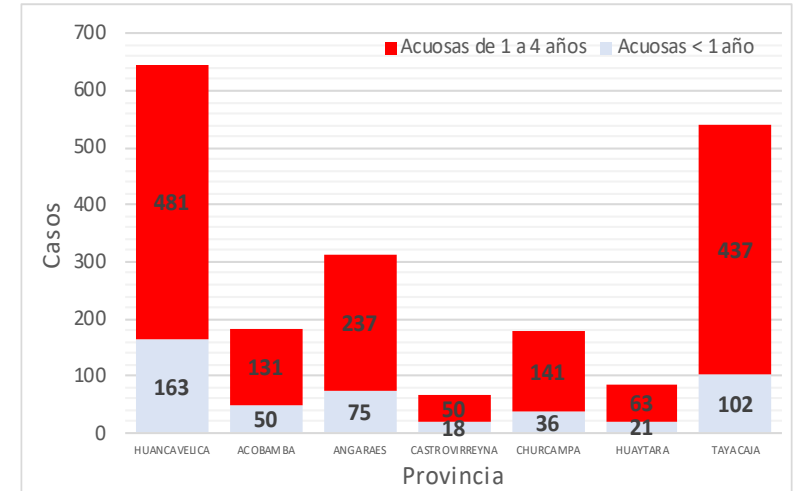


ENFERMEDADES DIARREICAS AGUDAS ACUOSAS EN MENORES DE 5 AÑOS

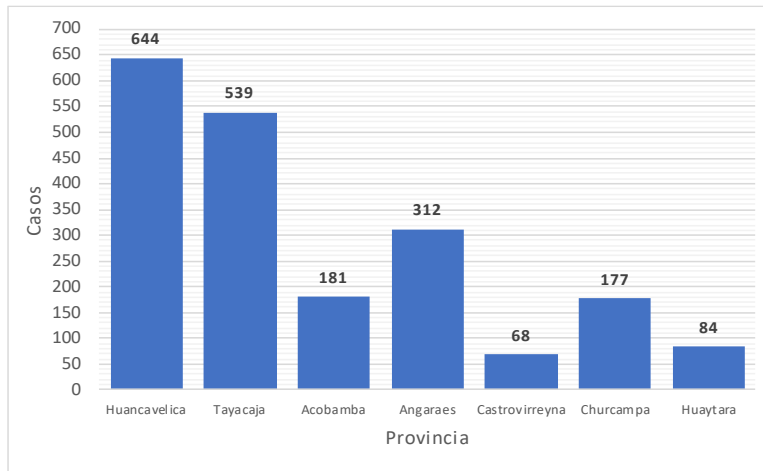
Tendencia de las enfermedades diarreicas agudas acuosas en menores de 5 años por semanas, Huancavelica 2023– 2024*



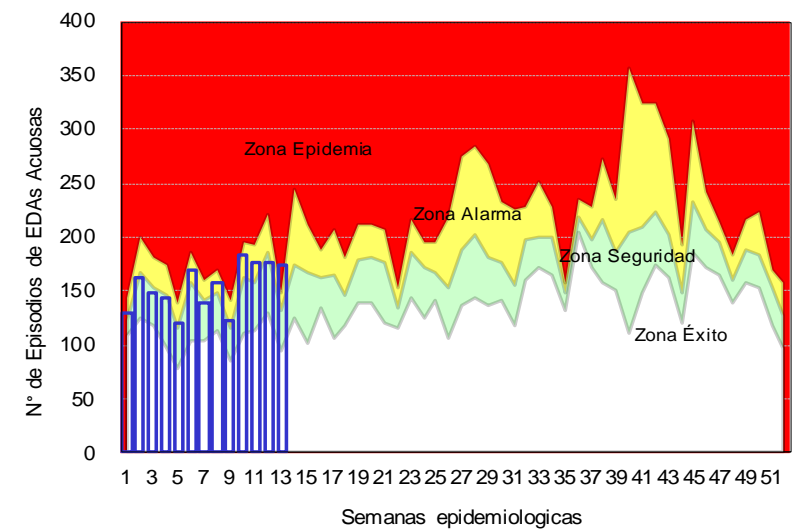
Distribución de casos de las enfermedades diarreicas agudas acuosas por grupos de edad por provincia, Huancavelica - 2024



Distribución porcentual de enfermedades diarreicas agudas acuosas en menores de 5 años por provincia, Huancavelica 2024*



Canal Endémico de las diarreas agudas acuosas en menores de 5 años por semanas, Huancavelica 2024*



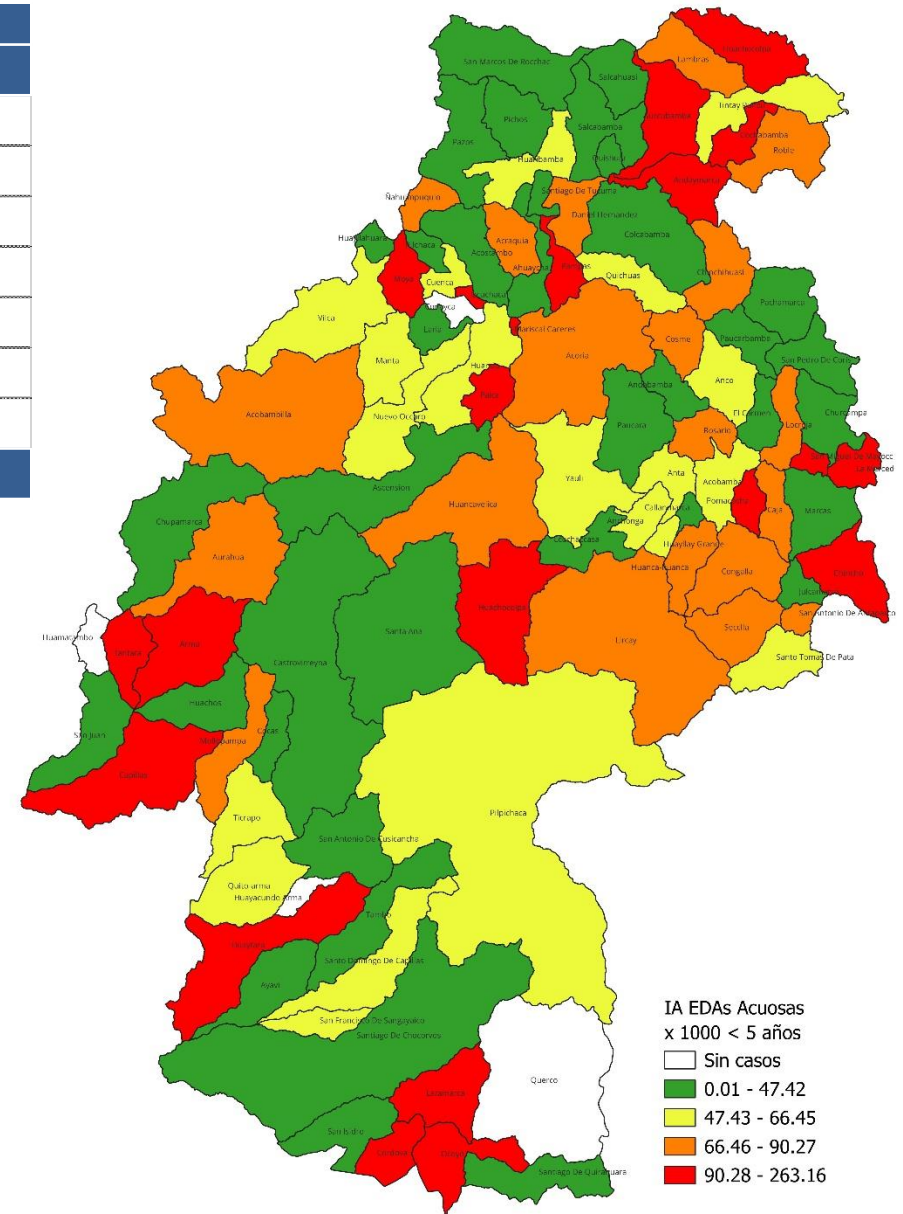


ENFERMEDADES DIARREICAS AGUDAS ACUOSAS EN MENORES DE 5 AÑOS

Casos de las Enfermedades diarreicas agudas Acuosas en menores de 5 años por provincia y años, Huancavelica 2018 – 2024

Provincia	AÑO				
	2018	2019	2022	2023	2024
Huancavelica	654	624	404	478	644
Acobamba	210	156	144	183	181
Angaraes	310	300	197	263	312
Castrovirreyna	103	125	94	105	68
Churcampa	184	199	144	244	177
Huaytara	112	95	61	112	84
Tayacaja	529	465	353	561	539
Total General	2102	1964	1397	1946	2005

Mapa de riesgo de las enfermedades diarreicas acuosas en menores de 5 años, Huancavelica 2024

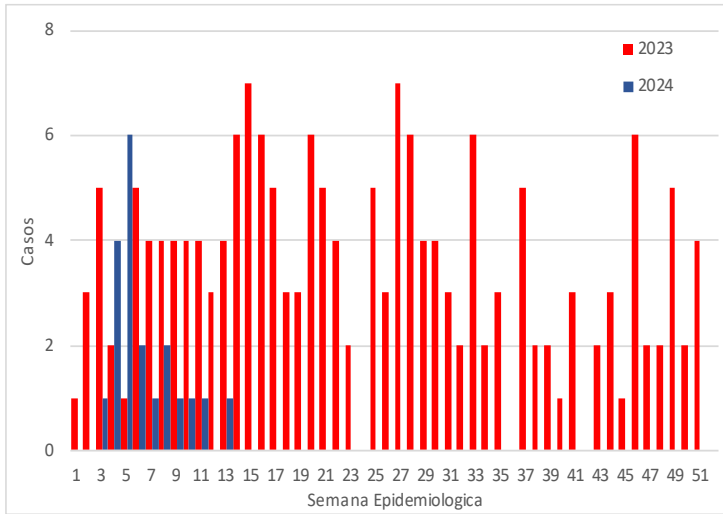


En la presente semana epidemiológica 13 se notificaron 544 atenciones de los cuales 175 atenciones; (32.17)% se presentaron en niños menores de 5 años. Actualmente se han notificado 6508 atenciones, de los cuales 2008 atenciones se presentaron en menores de 5 años de edad. El año pasado hasta la presente semana se registraron 5681 atenciones, de los cuales 1946 se atendieron en menores de 5 años.

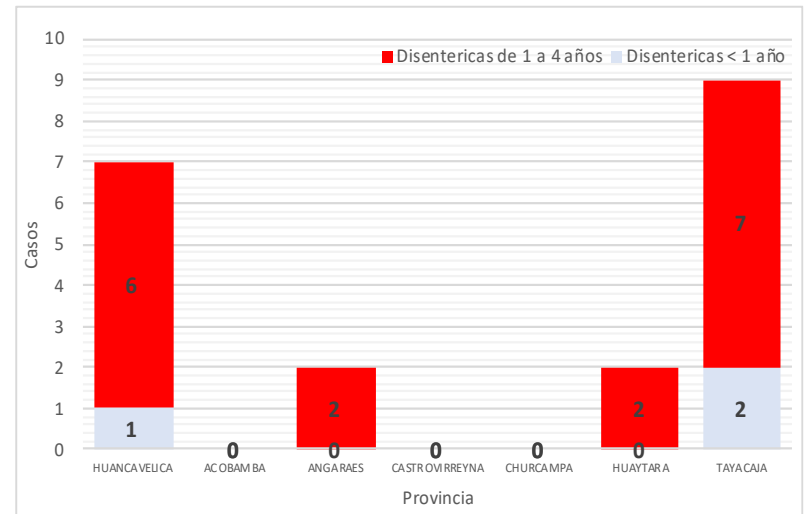


ENFERMEDADES DIARREICAS AGUDAS DISENTERICAS EN MENORES DE 5 AÑOS

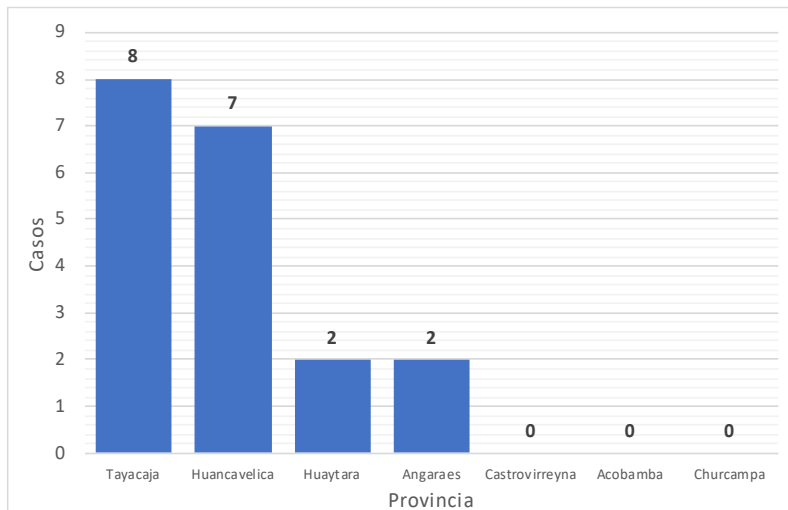
Tendencia de las enfermedades diarreicas agudas disentericas en menores de 5 años por semanas, Huancavelica 2023 – 2024*



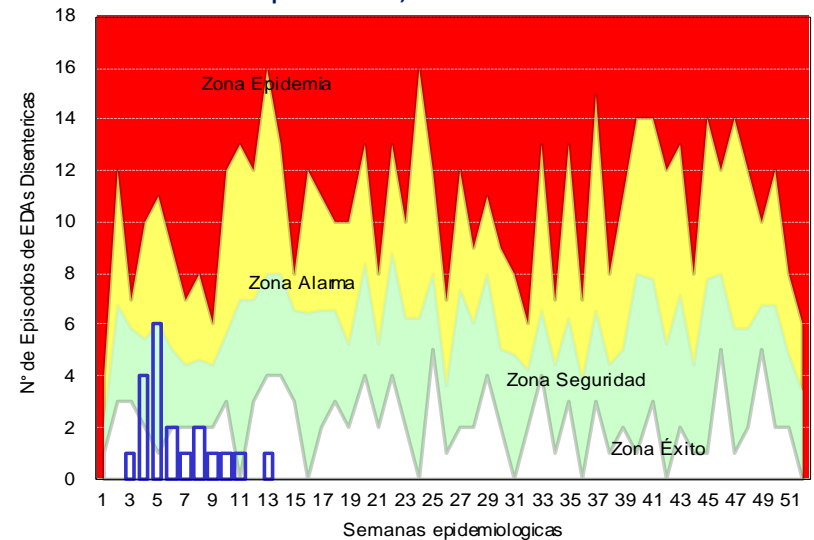
Distribución de casos de las enfermedades diarreicas agudas disentericas por grupos de edad por provincia, Huancavelica - 2024



Distribución porcentual de enfermedades diarreicas agudas disentericas en menores de 5 años por provincia, Huancavelica 2024*



Canal Endémico de las diarreas agudas disentericas en menores de 5 años por semanas, Huancavelica 2024*





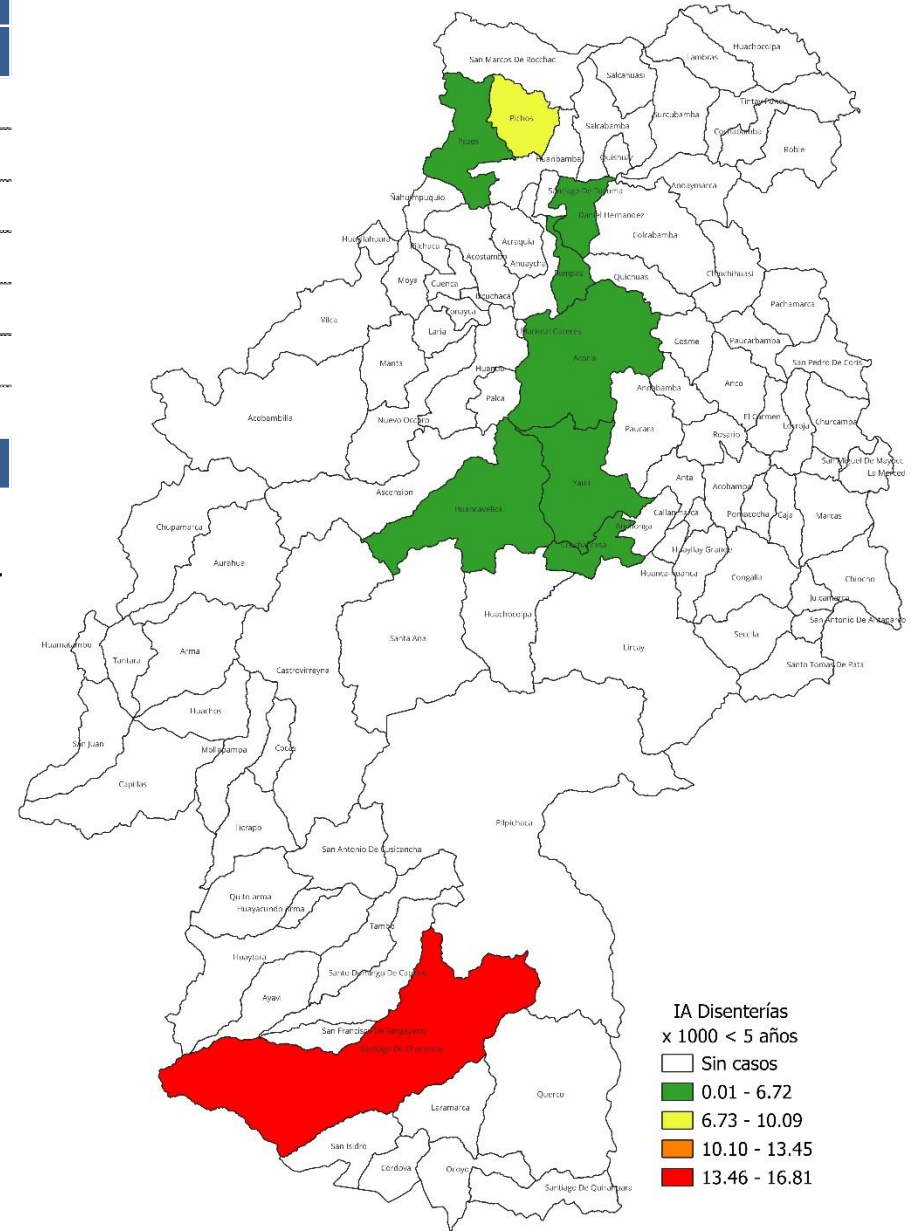
ENFERMEDADES DIARREICAS AGUDAS DISENTERICAS EN MENORES DE 5 AÑOS

Casos de las Enfermedades diarreicas agudas disentericas en menores de 5 años por provincia y años, Huancavelica 2018 – 2024

Provincia	AÑO				
	2018	2019	2022	2023	2024
Huancavelica	53	69	30	24	7
Acobamba	3	1	0	0	0
Angaraes	0	2	0	0	2
Castrovirreyna	2	1	0	0	0
Churcampa	0	0	0	0	0
Huaytara	5	5	2	1	2
Tayacaja	17	13	8	19	9
Total	80	91	40	44	20

En la presente semana epidemiológica 13 se notificaron 4 atenciones en mayores de 5 años. Actualmente se han notificado 60 atenciones, de los cuales 20 atenciones se presentaron en menores de 5 años de edad. El año pasado hasta la presente semana se registraron 128 atenciones, de los cuales 44 se atendieron en menores de 5 años.

Mapa de riesgo de las enfermedades diarreicas disentericas en menores de 5 años, Huancavelica 2024



Situación Epidemiológica de las Enfermedades de Notificación Individual en la Región Huancavelica



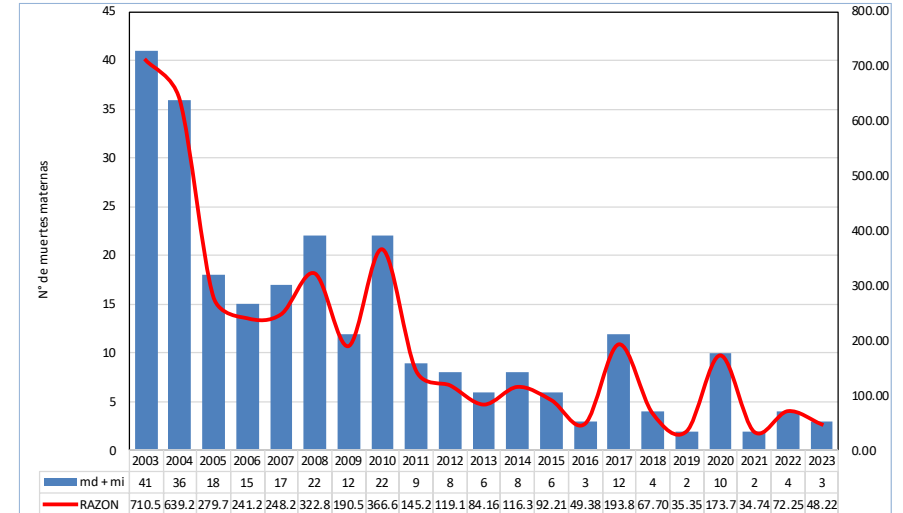


MUERTE MATERNA EN LA REGIÓN HUANCATELICA

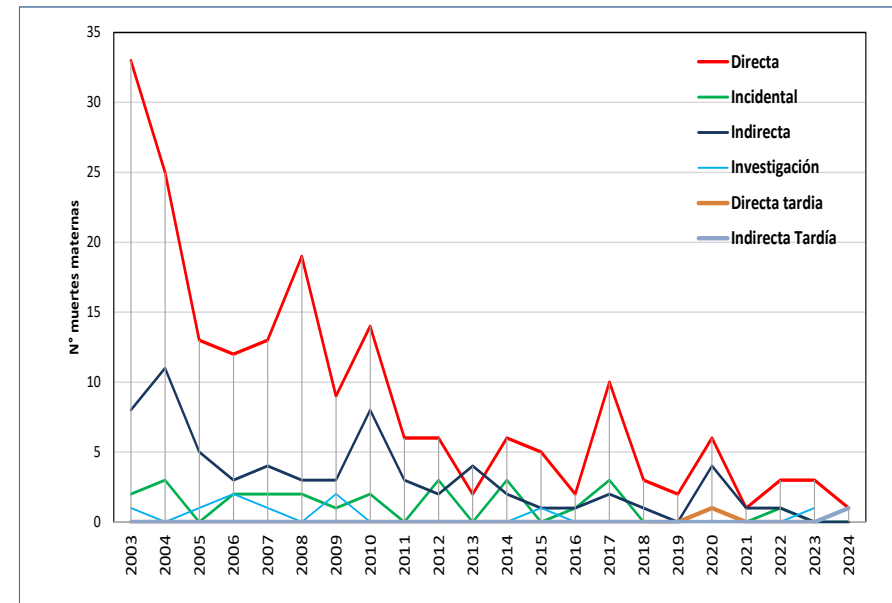
Razón de Muerte Materna, Huancavelica 2003 – 2023*

Numero de Muertes Maternas por EE.SS que notifica y lugar de Procedencia por semanas, Huancavelica 2018– 2024*

Año	S.E.	EESS Notifica	Distrito Procedencia	Directa	Incidental	Indirecta	Tardia	Total
2018	6	C.S. Querco	Querco	1	0	0	0	1
	13	Hospital 2 De Mayo Lima	Lircay	0	0	1	0	1
	41	Hosp. Reg. Doc. Cli. Quir. Daniel Alcides Car	Acoria	1	0	0	0	1
	43	Hospital Hipolito Unanue	Huancavelica	1	0	0	0	1
Total 2018				3	0	1	0	4
2019	18	Hospital De Lircay	Lircay	1	0	0	0	1
	39	C.S. Poyeni	Tintaypuncu	1	0	0	0	1
Total 2019				2	0	0	0	2
2020	3	Hospital Hipolito Unanue	Pomacocha	0	0	1	0	1
	13	P.S. Cochamarca	Aurahua	1	0	0	0	1
		P.S. Chacarilla	Yauli	0	0	0	1	1
	17	Hosp. Dptal Hvca	Yauli	1	0	0	0	1
	23	C.S. Pilpichaca	Pilpichaca	0	0	1	0	1
	27	Hospital Hipolito Unanue	Pampas	0	0	1	0	1
	29	C.S. Tinquerccasa	Paucara	0	0	1	0	1
	43	C.S. Villa De Arma	Arma	0	1	0	0	1
		Hosp. Dptal Hvca	Rosario	1	0	0	0	1
	45	Hosp. Reg. Doc. Cli. Quir. Daniel Alcides Car	Acoria	1	0	0	0	1
		P.S. Santiago De Tucuma	Daniel Hernandez	1	0	0	0	1
46	Hosp. Regional De Ica	Cusicancha	1	0	0	0	1	
Total 2020				6	1	4	1	12
2021	11	Hosp. Dptal Hvca	Acoria	0	0	1	0	1
	22	Instituto Materno Perinatal Lima	Lircay	1	0	0	0	1
Total 2021				1	0	1	0	2
2022	3	Hosp. Dptal Hvca	Pazos	0	1	0	0	1
	10	Hosp. Dptal Hvca	Pampas	0	0	0	1	1
	0		Rosario	1	0	0	0	1
	0	Instituto Materno Perinatal Lima	Huando	0	0	1	0	1
	14	Hosp. Dptal Hvca	Pomacocha	1	0	0	0	1
	36	Hosp. Regional De Ica	Ticrapo	0	0	0	1	1
39	P.S. Ingahuasi	Pilpichaca	1	0	0	0	1	
43	P.S. Mayunmarca	Andabamba	0	0	0	1	1	
Total 2022				3	1	1	3	8
2023	4	P.S. Santa Rosa De Pachacclla	Yauli	1	0	0	0	1
	6	Hospital Nacional 2 De Mayo	Yauli	1	0	0	0	1
	24	P.S. Tranca	Secclla	1	0	0	0	1
	42	P.S. Tranca	Secclla	0	0	1	0	1
Total 2023				3	0	1	0	4
2024	2	Hospital De Pampas	Colcabamba	1	0	0	0	1
	4	P.S. Pucacocha	Acoria	0	0	0	1	1
	10	C.S. Paucara	Paucara	1	0	0	0	1
Total 2024				2	0	0	1	3
Total General				20	2	8	5	35



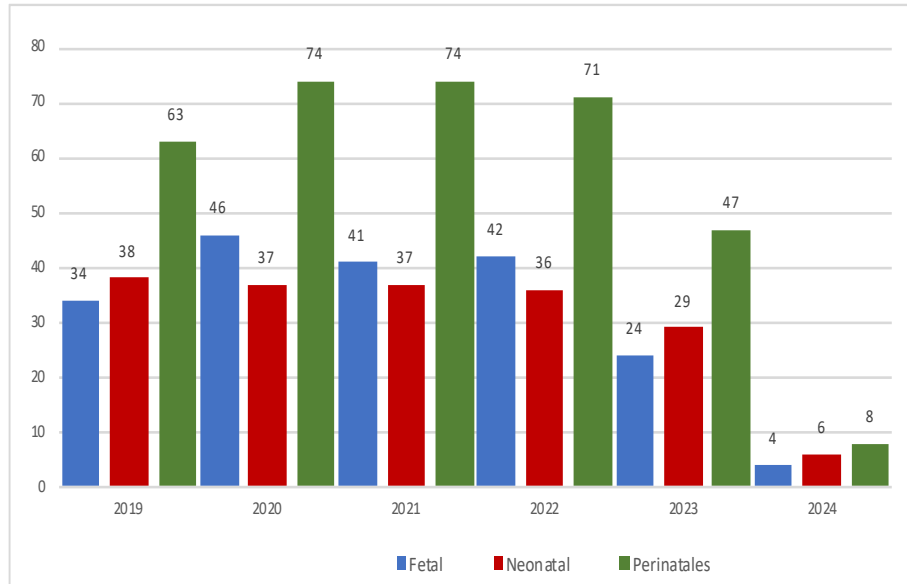
Muerte Materna según tipo de muerte, Huancavelica 2003 – 2024





MUERTE PERINATAL EN LA REGIÓN HUANCATELICA

Numero de Muertes por provincia y tipo de muerte, Huancavelica 2019 – 2024*

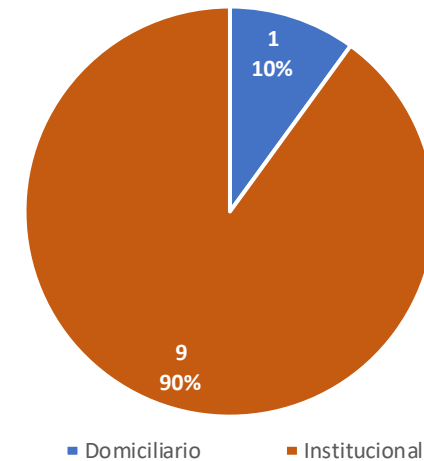


Numero de Muertes Perinatales por provincia y tipo de muerte, Huancavelica 2020 – 2024*

Provincia de Procedencia de la Madre	2021			2022			2023			2024		
	Fetal	Neonatal	Total	Fetal	Neonatal	Total	Fetal	Neonatal	Total	Fetal	Neonatal	Total
Huancavelica	15	18	33	17	24	41	7	15	22	2	0	2
Acobamba	7	2	9	5	3	8	4	5	9	0	1	1
Angaraes	10	12	22	5	6	11	2	7	9	1	2	3
Castrovirreyña	1	0	1	2	0	2	0	0	0	0	0	0
Churcampa	3	4	7	4	2	6	3	1	4	0	0	0
Huaytara	2	1	3	2	1	3	0	0	0	0	1	1
Tayacaja	12	7	19	11	8	19	11	8	19	1	2	3
Huancayo	1	1	2	1	0	1	0	1	1	0	0	0
Lima	1	0	1	0	0	0	0	0	0	0	0	0
Chanchamayo	0	1	1	0	0	0	0	0	0	0	0	0
Total General	52	46	98	47	44	91	27	37	64	4	6	10



Porcentaje de Muertes por lugar de parto, Huancavelica 2024*





ENFERMEDADES TRANSMISIBLES

Casos de Tuberculosis por procedencia, DIRESA Huancavelica - 2024

Diagnóstico	DIRESA Notificante	Distrito de Procedencia	Tipo de Diagnóstico			Total
			P	C	D	
Tbc Miliar	Huancavelica	Huanta	0	1	0	1
Tbc Pulmonar C/Conf. Bacteriol	Huancavelica	Huancavelica	0	1	0	1
		Lima	0	1	0	1
		Tayacaja	0	1	0	1
		50 Lima Centro	0	1	0	1
Tbc Pulmonar S/Conf. Bacteriol	Huancavelica	Tayacaja	0	1	0	1
	Junin	Huancavelica	0	1	0	1
Total			0	7	0	7

Casos de Sífilis No Especificada por procedencia, DIRESA Huancavelica - 2024

DIRESA Notificante	Provincia procedencia	Distrito procedencia	Tipo de Diagnóstico			Total
			P	C	D	
Huancavelica	Huancavelica	Ascension		3		3
		Huancavelica		7	1	8
		Yauli	1	3	1	5
	Angaraes	Lircay		7		7
		Secclla			1	1
	Castrovirreyna	Cocas		1		1
	Churcampa	Chinchihuasi			1	1
		Cosme		1		1
	Tayacaja	Daniel Hernandez		2		2
		Quichuas		1	1	2
Total			1	25	5	31



Casos de Sífilis Materna por procedencia, Diresa Huancavelica - 2024

Diresa Notificante	EESS notifica	Distrito de Procedencia	Tipo de			Total
			P	C	D	
Huancavelica	Hospital De Lircay	Lircay	0	1	1	2
Total			0	1	1	2

Casos de Hepatitis B por procedencia, Diresa Huancavelica - 2024

Diresa Notificante	EESS notifica	Tipo de Diagnóstico			Total
		P	C	D	
Huancavelica	Acobamba	0	3	0	3
	Acostambo	0	0	1	1
	Anco	0	4	1	5
	Andaymarca	0	1	0	1
	Atalla	0	0	1	1
	Churcampa	0	1	0	1
	Colcabamba	0	1	0	1
	Hospital De Pampas	0	2	1	3
	Hospital Departamental De Huancavelica	2	0	7	9
	Huachocolpa	0	1	0	1
	Husnupata	1	0	0	1
	Santa Cruz De Inyacc	0	1	0	1
	Tintay Punco	0	1	0	1
Junin	Hosp. Reg. Doc. Cli. Quir. Daniel Alci	0	1	0	1
Lima Centro	Hosp. Dos De Mayo	0	1	0	1
Ayacucho	Hosp. Apoyo Huanta	0	0	1	1
Total		3	17	12	32

Casos de VIH / SIDA por procedencia, Diresa Huancavelica - 2024

Diresa Notificant	Diagnostico	EESS notifica	Distrito de Procedencia	Tipo de Diagnóstico			Total
				P	C	D	
Huancavelica	Infeccion Por Vih	Acostambo	Quichuas	0	0	1	1
		Hospital De Lircay	Lircay	0	0	1	1
		Hospital Departamental De Huancavelica	Acoria	0	0	1	1
			Lircay	0	1	0	1
		Yauli	Yauli	0	2	0	2
Total				0	3	3	6



ENFERMEDADES INMUNOPREVENIBLES

Casos de Varicela por procedencia, DIRESA Huancavelica - 2024

DIRESA Notifican	Diagnostico	EESS notifica	Distrito de Procedencia	Tipo de			Total
				P	C	D	
Huancavelica	Varicela Sin Complicaciones	Ascension	El Tambo	0	1	0	1
		Hospital De Pampas	Pampas	0	1	0	1
		Hospital Essalud Huancavelica	Huancavelica	0	1	0	1
			Ica	0	1	0	1
		Lircay - Essalud	Ccochaccasa	0	1	0	1
		San Cristobal	Huancavelica	0	2	0	2
		Santa Ana	Huancavelica	0	5	0	5
		Salcahuasi	Salcahuasi	0	2	0	2
Junin	Hosp. De Apoyo Felix Mayorca Soto - Ta	Huancavelica	0	1	0	1	
Total	Total			0	15	0	15

Casos de Parotiditis por procedencia, DIRESA Huancavelica - 2024

DIRESA Notificante	EESS notifica	Distrito de Procedencia	Tipo de Diagnóstico			Total
			P	C	D	
Huancavelica	Hospital De Pampas	Acraquia	0	1	0	1
	Hospital Essalud Huancavelica	Huancavelica	0	1	0	1
	Quishuar	Quishuar	0	1	0	1
	Hospital Essalud Huancavelica	Huancavelica	0	1	0	1
Total			0	4	0	4



Casos de Parálisis Flácida Aguda por procedencia, DIRESA Huancavelica - 2024

DIRESA Notificante	EESS notifica	Distrito de Procedencia	Tipo de Diagnóstico			Total
			P	C	D	
Huancavelica	Acobamba	Acobamba	1	0	0	1
	Hospital Essalud Huancavelica	Huancavelica	1	0	0	1
Total			2	0	0	2

Casos de Síndrome de Guillain Barré por procedencia, DIRESA Huancavelica - 2024

DIRESA Notificante	EESS notifica	Distrito de Procedencia	Tipo de Diagnóstico			Total
			S	C	D	
Huancavelica	Hospital Essalud Huancavelica	Huancavelica	0	0	1	1
Total			0	0	1	1

Casos de Sarampión por procedencia, DIRESA Huancavelica - 2024

DIRESA Notificante	EESS notifica	Distrito de Procedencia	Tipo de Diagnóstico			Total
			P	C	D	
Huancavelica	Hospital De Lircay	Anchonga	0	0	1	1
		Lircay	0	0	1	1
	Hospital Essalud Huancavelica	Huancavelica	0	0	1	1
		Yauli	Yauli	0	0	1
Total			0	0	4	4



ENFERMEDADES SINDRÓMICAS

Casos de Síndrome de Guillain Barré por procedencia, Diresa Huancavelica - 2024

Diresa Notificante	EESS notifica	Distrito de Procedencia	Tipo de Diagnóstico			Total
			S	C	D	
Huancavelica	Hospital Essalud Huancavelica	Huancavelica	0	0	1	1
Total			0	0	1	1



ENFERMEDADES NO TRANSMISIBLES

Casos de Intoxicación por Plaguicidas por lugar de procedencia, DIRESA Huancavelica - 2024

DIRESA Notificante	Diagnostico	EESS notifica	Distrito de Procedenci	p	C	D	Total	
Huancavelica	Efecto Toxico De Otras Sustancias Inorganicas	Hospital De Pampas	Pazos	0	1	0	1	
	Efecto Toxico De Plaguicidas	Hospital Departamental De Huancavelica	Ccochaccasa	0	1	0	1	
			Yauli	Yauli	0	1	0	1
	Insec. Org. Fosf. Y Carbamatos	Yauli	Yauli	1	0	0	1	
	Otros Plaguicidas	Hospital Departamental	Yauli	Yauli	0	1	0	1
		Anancusi	Acoria	Acoria	0	1	0	1
		Daniel Hernandez	Colcabamba	Colcabamba	0	1	0	1
		Hospital De Pampas	Acraquia	Acraquia	0	1	0	1
Herbicidas Y Fungicidas	Hosp. Apovo Huanta	Marcas	0	1	0	1		
Total				1	8	0	9	



ENFERMEDADES ZONOTICAS, ACCIDENTES POR ANIMALES PONZOÑOSOS Y EPIZOOTIAS

Casos de Loxocelismo por lugar de procedencia, DIRESA Huancavelica - 2024

DIRESA Notificante	EESS notifica	Distrito de Procedencia	Tipo de Diagnóstico			Total
			P	C	D	
Huancavelica	Acobamba	Acobamba	0	1	0	1
	Hospital Departamental De	Huando	0	1	0	1
Junin	Hosp. Reg. Doc. Cli. Quir.	Churcampa	0	1	0	1
	Daniel Alci	Pilpichaca	0	1	0	1
Total			0	4	0	4

Casos de Ofidismo por lugar de procedencia, DIRESA Huancavelica - 2024

DIRESA Notificante	EESS notifica	Distrito de Procedencia	Tipo de			Total
			P	C	D	
Huancavelica	Hospital Departamental De Huancavelica	Huancavelica	0	1	0	1
Total			0	1	0	1



ENFERMEDADES METAXENICAS

Casos de Dengue por procedencia, DIRESA Huancavelica - 2024

Dengue	DIRESA Notificante	EESS notifica	Distrito de Procedencia	Tipo de Diagnóstico			Total			
				P	C	D				
Con signos de alarma	Huancavelica	Santa Ana	La Tingui?A	0	1	0	1			
	Diris Lima Sur	C.S. Gustavo Lanatta Lujan (C.S. Chorr	Huancavelica	0	0	1	1			
Sin signos de alarma	Huancavelica		Satipo	0	1	0	1			
			Independencia	0	1	0	1			
			Carmen Alto	1	0	0	1			
			Castrovirreyna - Essalud	Subtanjalla	0	1	0	1		
			Ccarhuapata	Salas	1	0	0	1		
			Hospital De Lircay	Salas	0	1	0	1		
				Santa Cruz	0	1	0	1		
			Hospital Departamental De Huancavelica	Ica	1	0	1	2		
				Rimac	0	0	1	1		
				Santiago	1	0	0	1		
				San Borja	0	1	0	1		
			Hospital Essalud Huancavelica	Ate	1	0	0	1		
				Comas	0	0	1	1		
				Rio Tambo	1	0	0	1		
				San Miguel	0	1	0	1		
				Pueblo Nuevo	2	1	0	3		
				Huaral	0	1	0	1		
				Pisco	1	0	0	1		
				Subtanjalla	0	0	1	1		
				Polvora	1	0	0	1		
				Huaytara	Parcona	0	1	0	1	
			Pilpichaca	Salas	0	1	0	1		
				Parcona	0	1	0	1		
				Subtanjalla	0	1	0	1		
			Santa Ana	Ica	0	1	0	1		
				Parcona	1	1	0	2		
			Villa De Arma	Chincha Alta	0	1	0	1		
				Pueblo Nuevo	1	1	0	2		
			Marcas	Pueblo Nuevo	2	0	0	2		
			Santiago De Quirahuara	Parcona	2	0	0	2		
				Subtanjalla	1	0	0	1		
			Huaytara - Essalud	Ica	1	1	0	2		
			Ayavi	Ica	1	0	0	1		
			Junin	Hosp. I Selva Central Y Enfermedades T	Lircay	0	0	1	1	
			Lima Centro	Hosp. Guillermo Almenara Irigoyen- Ess	Lircay	0	0	1	1	
			Lima Este	Hospital De Huaycan	Secclla	1	0	0	1	
				Hospital Nivel I Carlos Alcantara Butt	Acobambilla	0	0	1	1	
				Hospital Nivel I Vitarte	Colcabamba	0	0	1	1	
			Total				20	19	9	48



ENFERMEDADES METAXENICAS

Casos de Leishmaniasis por procedencia, DIRESA Huancavelica - 2024

DIRESA Notificante	Diagnostico	EESS notifica	Distrito de Procedencia	Tipo de Diagnóstico			Total
				P	C	D	
Huancavelica	Leishmaniasis Cutanea	Anco	Anco	0	1	0	1
		Churcampa	Huanta	0	0	1	1
		Daniel Hernandez	Pangoa	1	0	0	1
		Quichuas	Llochegua	1	0	0	1
		San Jose	Pichanaqui	1	0	0	1
			Pichari	0	0	1	1
		Puerto San Antonio	Pichari	1	0	0	1
Locroja	Locroja	0	0	1	1		
Total				4	1	3	8

Casos de Leptospirosis por procedencia, DIRESA Huancavelica - 2024

DIRESA Notificante	EESS notifica	Distrito de Procedencia	Tipo de Diagnóstico			Total
			P	C	D	
Huancavelica	Hospital Departamental De	Huancavelica	0	0	1	1
		Pisco	0	0	0	0
05 Ayacucho	Hosp. Regional Ayacucho	Chincho	0	0	0	0
		Colcabamba	1	0	0	1
		Lircay	0	0	0	0
Total			1	0	1	2

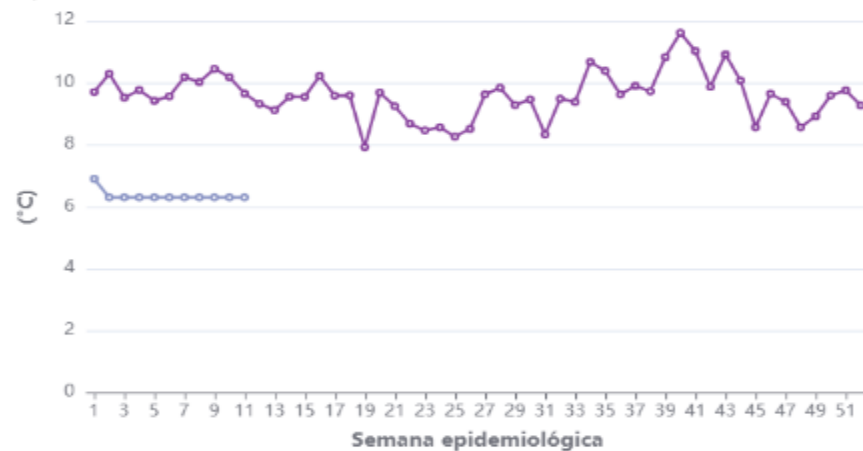
Observatorio Clima Salud Región Huancavelica



Fecha de actualización: 2024-03-07 (SE 10)

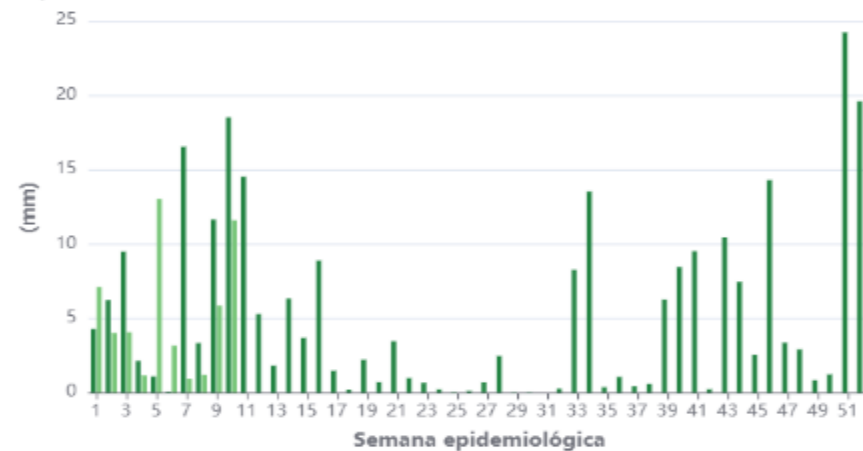
HUANCAVELICA - ACOBAMBA

Temperatura media



HUANCAVELICA - ACOBAMBA

Precipitación



HUANCAVELICA - ACOBAMBA

Temperatura máxima



HUANCAVELICA - ACOBAMBA

Humedad relativa



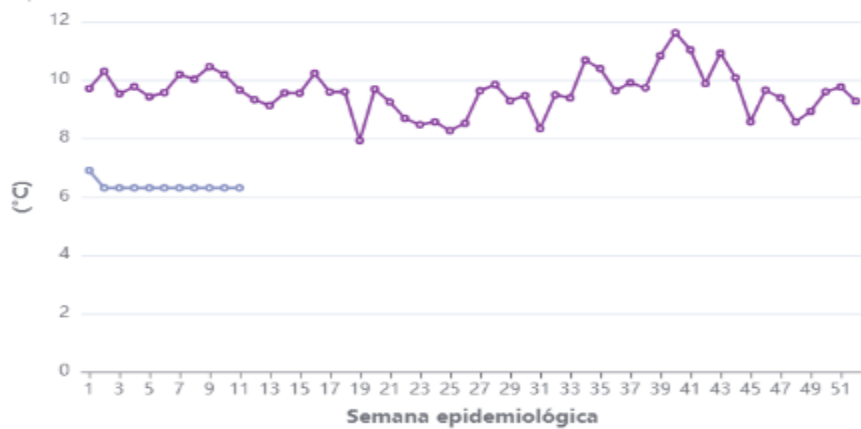
HUANCAVELICA - ACOBAMBA

Temperatura mínima



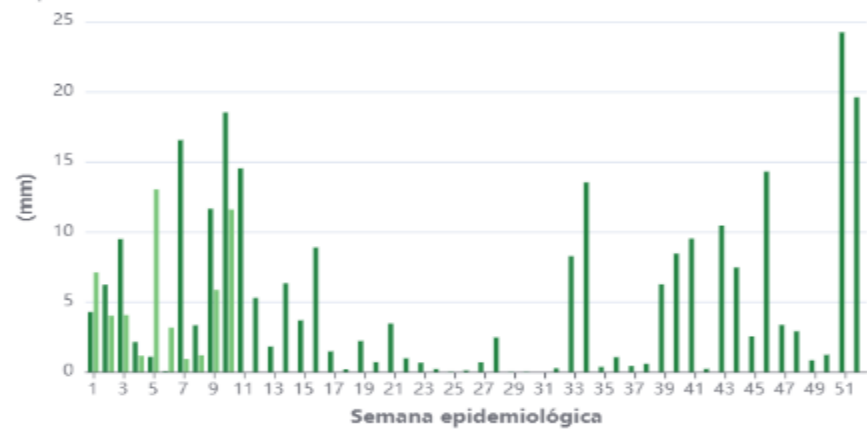
HUANCAVELICA - ANGARAES

Temperatura media



HUANCAVELICA - ANGARAES

Precipitación



HUANCAVELICA - ANGARAES

Temperatura máxima



HUANCAVELICA - ANGARAES

Humedad relativa



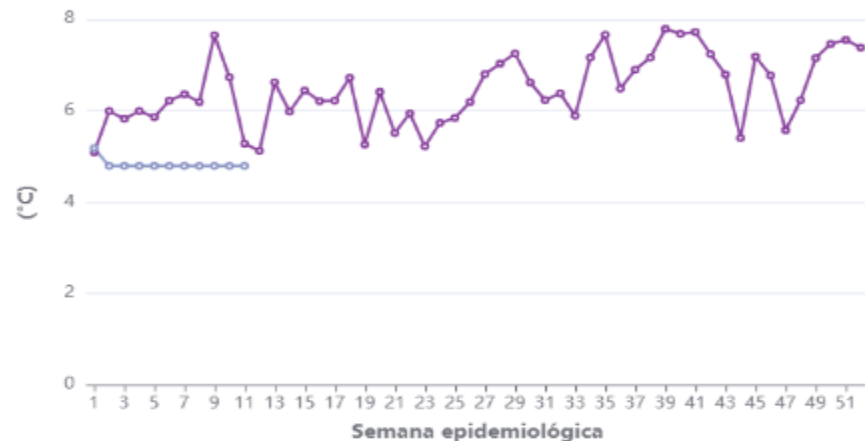
HUANCAVELICA - ANGARAES

Temperatura mínima



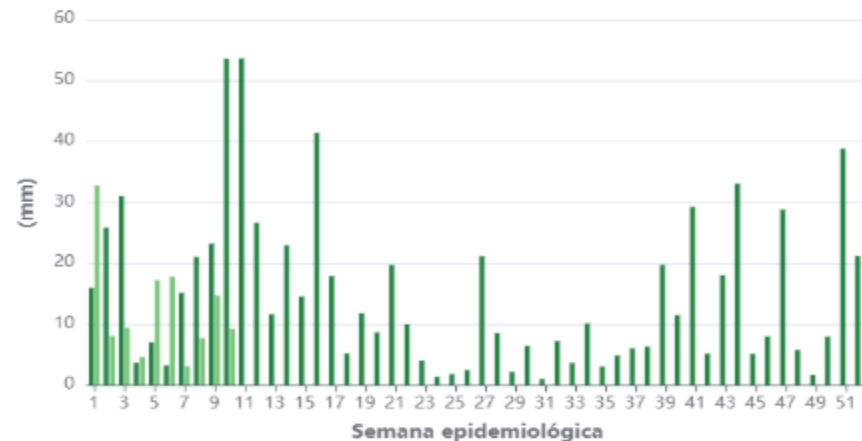
HUANCAVELICA - CASTROVIRREYNA

Temperatura media



HUANCAVELICA - CASTROVIRREYNA

Precipitación



HUANCAVELICA - CASTROVIRREYNA

Temperatura máxima



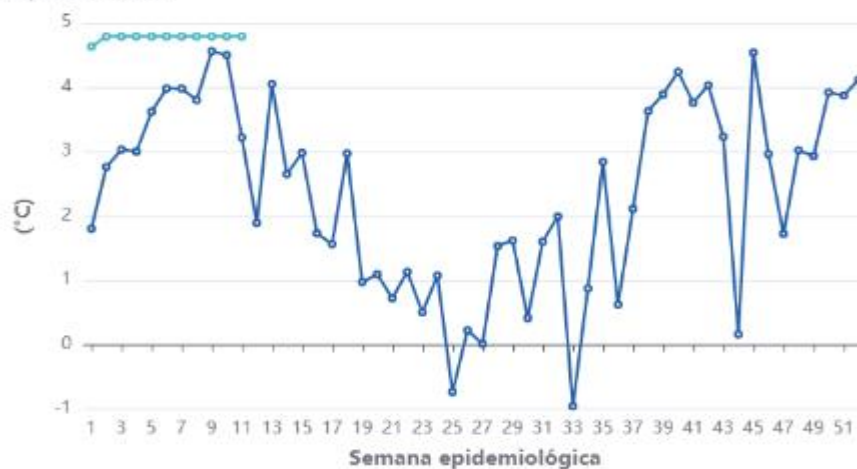
HUANCAVELICA - CASTROVIRREYNA

Humedad relativa



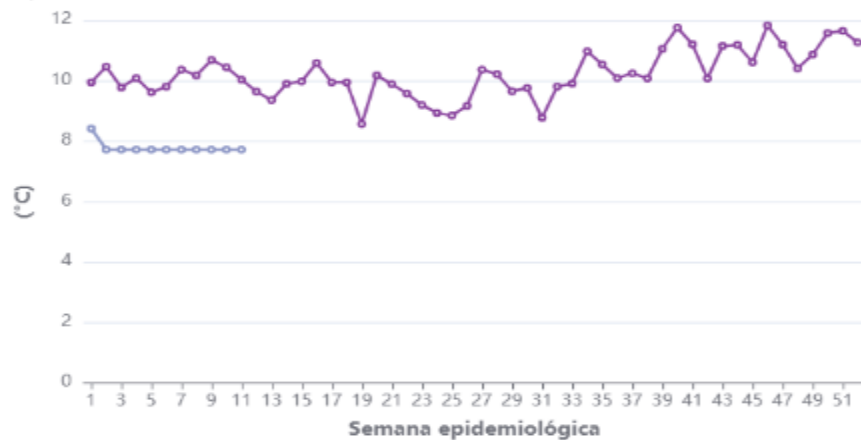
HUANCAVELICA - CASTROVIRREYNA

Temperatura mínima



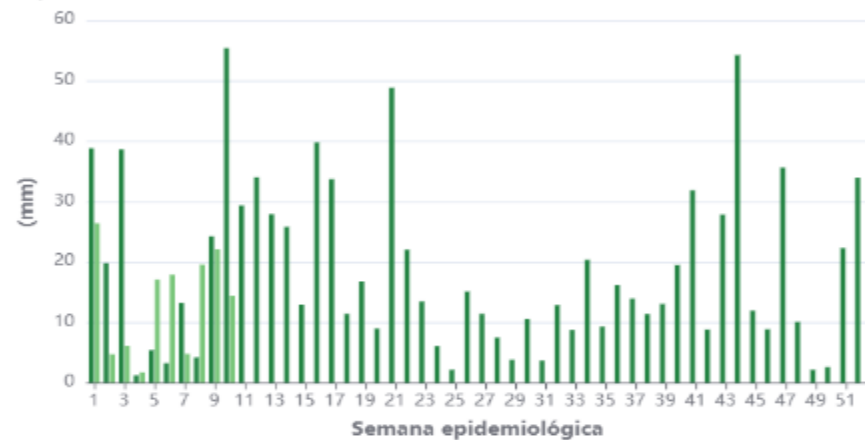
HUANCAVELICA - CHURCAMP

Temperatura media



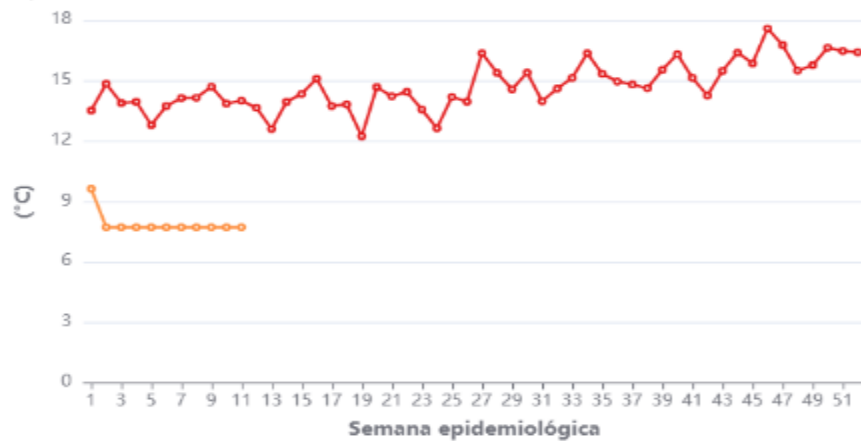
HUANCAVELICA - CHURCAMP

Precipitación



HUANCAVELICA - CHURCAMP

Temperatura máxima



HUANCAVELICA - CHURCAMP

Humedad relativa



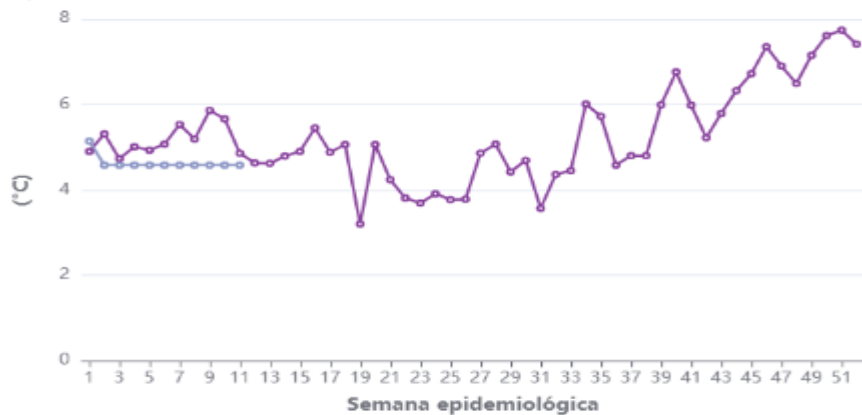
HUANCAVELICA - CHURCAMP

Temperatura mínima



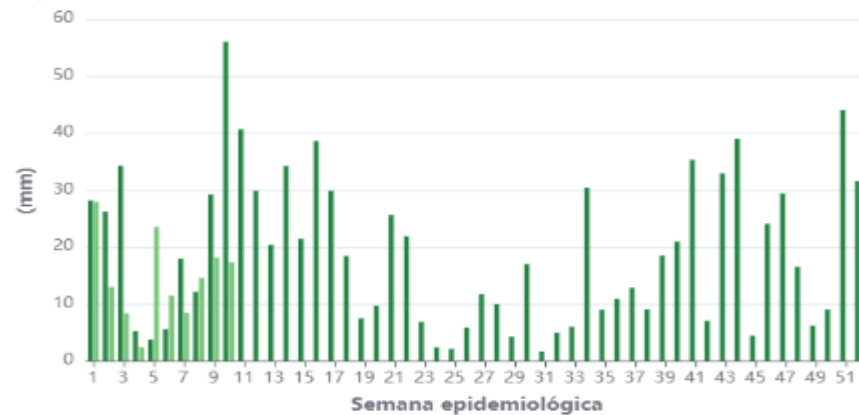
HUANCAVELICA - HUANCAVELICA

Temperatura media



HUANCAVELICA - HUANCAVELICA

Precipitación



HUANCAVELICA - HUANCAVELICA

Temperatura máxima



HUANCAVELICA - HUANCAVELICA

Humedad relativa



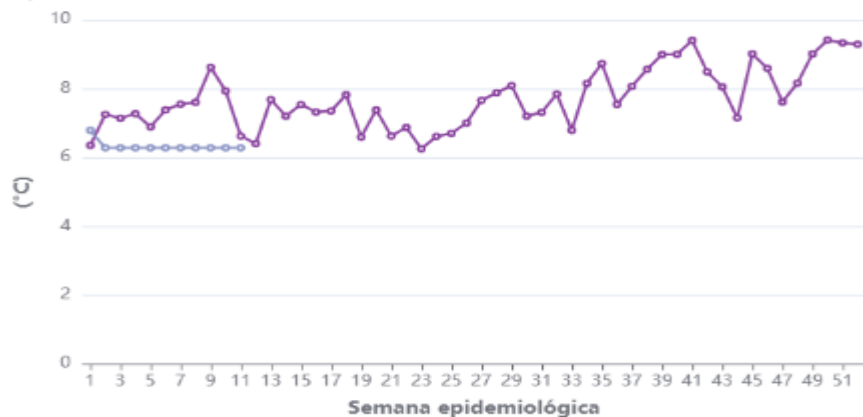
HUANCAVELICA - HUANCAVELICA

Temperatura mínima



HUANCAVELICA - HUAYTARA

Temperatura media



HUANCAVELICA - HUAYTARA

Precipitación



HUANCAVELICA - HUAYTARA

Temperatura máxima



HUANCAVELICA - HUAYTARA

Humedad relativa



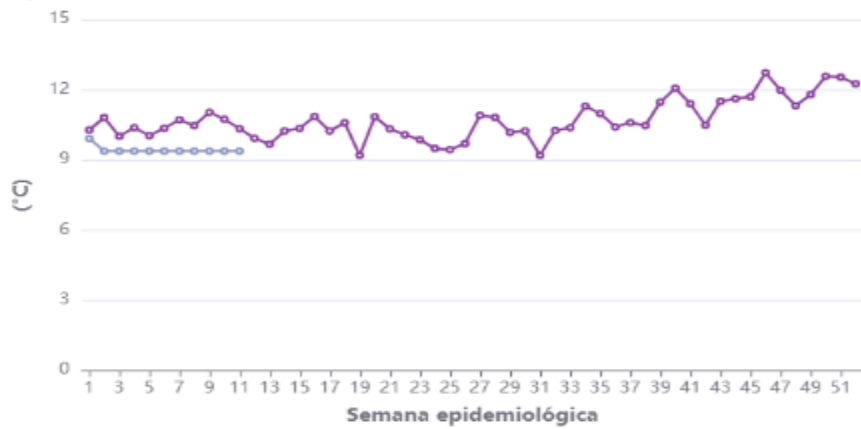
HUANCAVELICA - HUAYTARA

Temperatura mínima



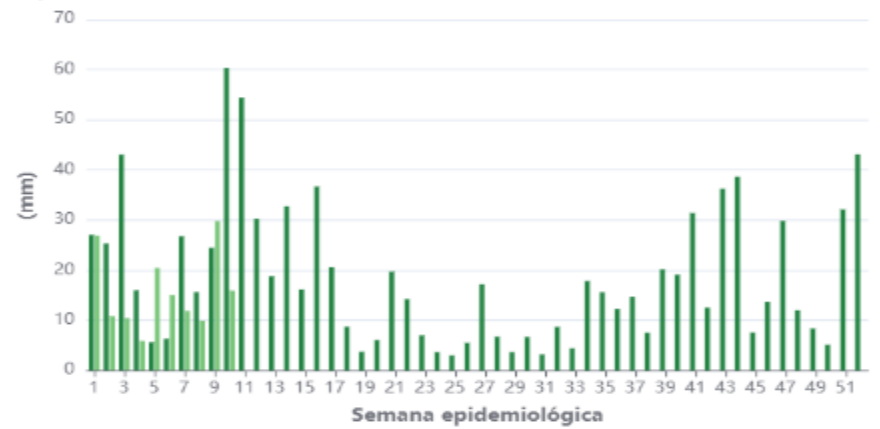
HUANCAVELICA - TAYACAJA

Temperatura media



HUANCAVELICA - TAYACAJA

Precipitación



HUANCAVELICA - TAYACAJA

Temperatura máxima



HUANCAVELICA - TAYACAJA

Humedad relativa



HUANCAVELICA - TAYACAJA

Temperatura mínima



GRACIAS