



GOBIERNO REGIONAL DE
HUANCAVELICA
DIRECCIÓN REGIONAL DE SALUD

CENTRO NACIONAL DE EPIDEMIOLOGÍA, PREVENCIÓN Y CONTROL DE ENFERMEDADES (CDC)

**GOBIERNO REGIONAL DE HUANCAVELICA
DIRECCION REGIONAL DE SALUD HUANCAVELICA
OFICINA DE EPIDEMIOLOGIA**

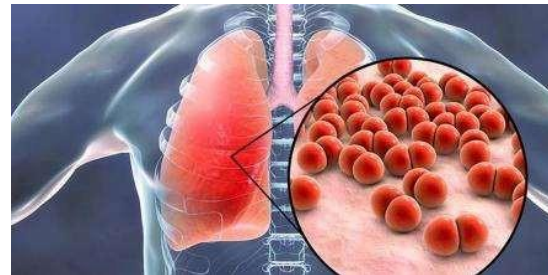
SALA DE SITUACION DE SALUD HUANCAVELICA

SEMANA EPIDEMIOLOGICA. 8 - 2024

Del 18 al 24 de febrero del 2024



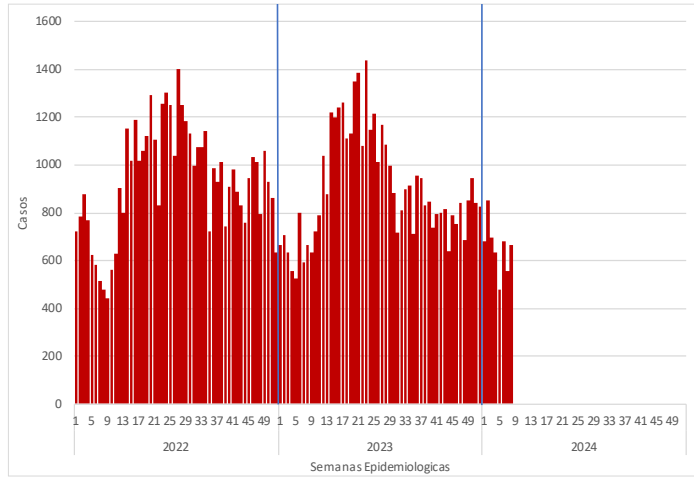
Vigilancia de Infecciones Respiratorias Agudas y Neumonías en menores de 5 años





INFECCIONES RESPIRATORIAS AGUDAS (IRA) NO NEUMONICA EN MENORES DE 5 AÑOS

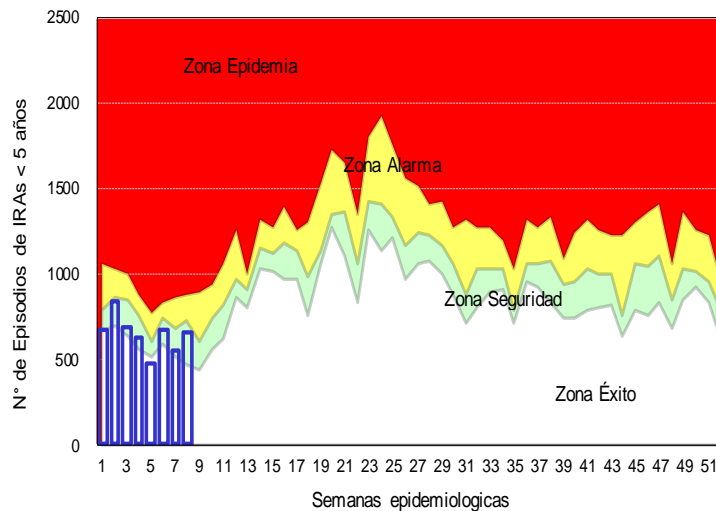
Tendencia de las infecciones Respiratorias Agudas (IRA) no neumónica en menores de 5 años por semanas, Huancavelica 2020– 2023*



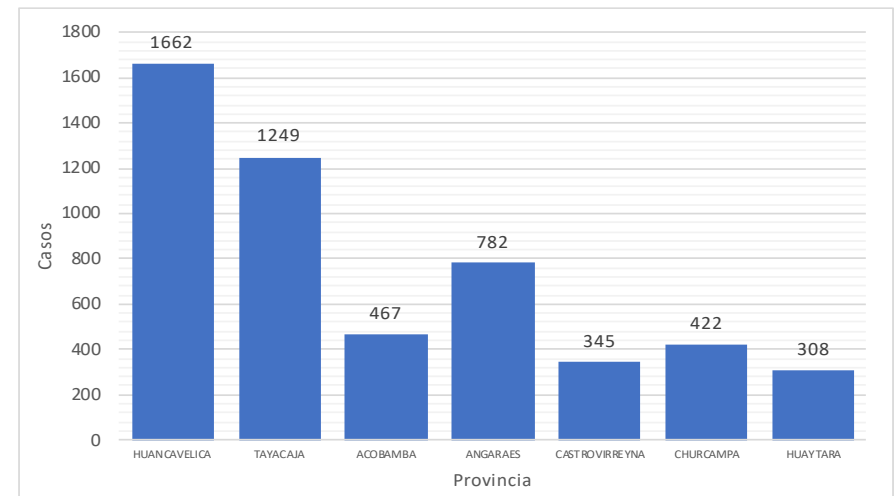
Infecciones Respiratorias Agudas (IRA) no neumónica en menores de 5 años por provincia y año, Huancavelica 2018– 2024*

| Provincia | AÑO | | | | |
|----------------------|-------------|-------------|-------------|-------------|-------------|
| | 2018 | 2019 | 2022 | 2023 | 2024 |
| Huancavelica | 2295 | 2181 | 1573 | 1604 | 1662 |
| Acobamba | 749 | 624 | 664 | 497 | 467 |
| Angaraes | 918 | 708 | 641 | 635 | 782 |
| Castrovirreyna | 394 | 378 | 386 | 371 | 345 |
| Churcampa | 577 | 561 | 513 | 472 | 422 |
| Huaytara | 537 | 476 | 383 | 487 | 308 |
| Tayacaja | 1429 | 1228 | 1192 | 1081 | 1249 |
| Total general | 6899 | 6156 | 5352 | 5147 | 5235 |

Canal Endémico de las infecciones Respiratorias Agudas (IRA) no neumónica en menores de 5 años por semanas, Huancavelica 2024*



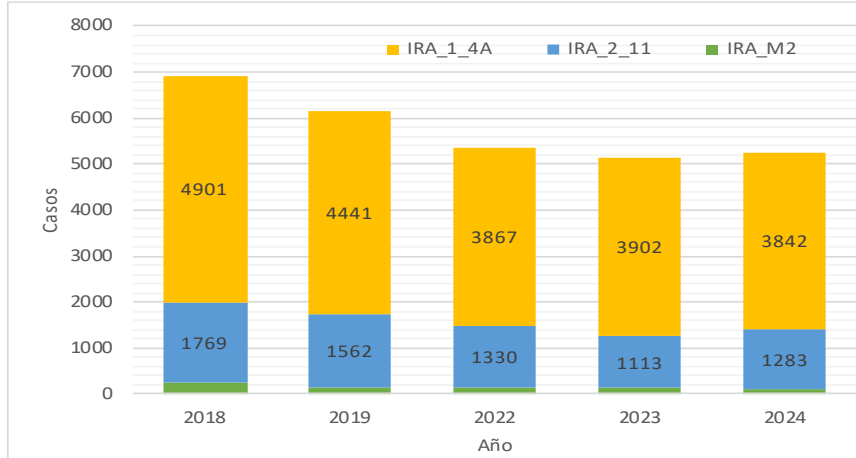
Distribución porcentual de las infecciones Respiratorias Agudas (IRA) no neumónica en menores de 5 años por provincia, Huancavelica 2024*



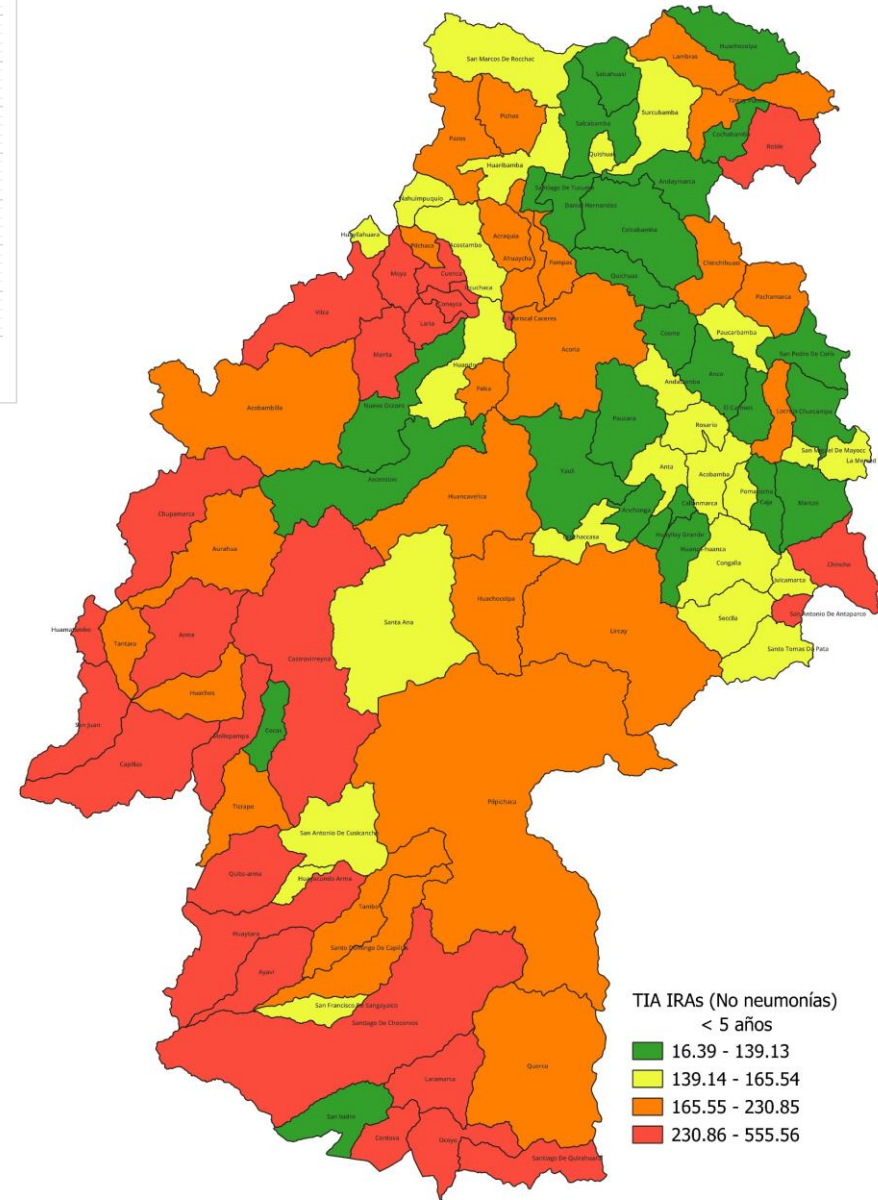


INFECCIONES RESPIRATORIAS AGUDAS (IRA) NO NEUMONICA EN MENORES DE 5 AÑOS

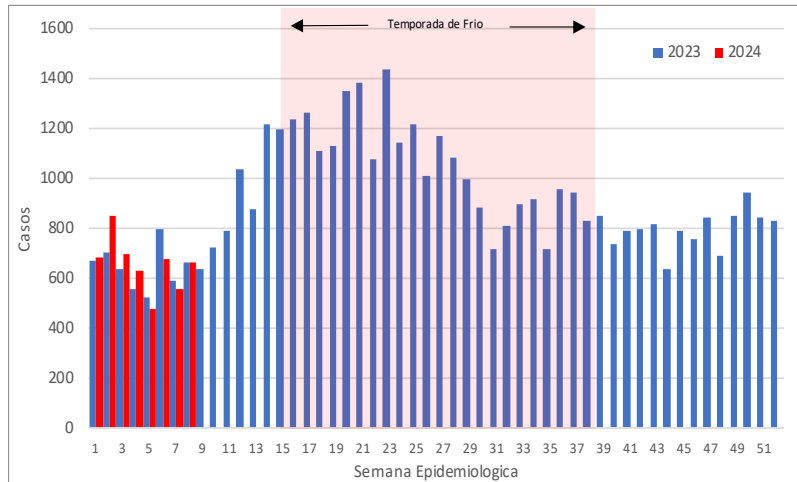
Distribución de las infecciones Respiratorias Agudas (IRA) no neumónica según grupo de edad y años Huancavelica 2018 – 2024



Mapa de riesgo de las infecciones Respiratorias Agudas (IRA) no neumónica en menores de 5 años, Huancavelica 2024



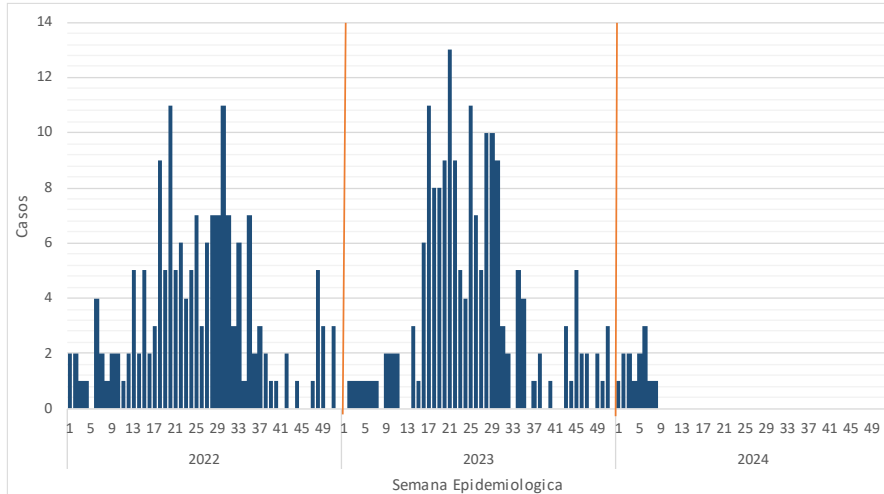
Curva histórica de las infecciones Respiratorias Agudas (IRA) no neumónica en menores de 5 años Huancavelica 2023-2024





NEUMONIAS EN MENORES DE 5 AÑOS

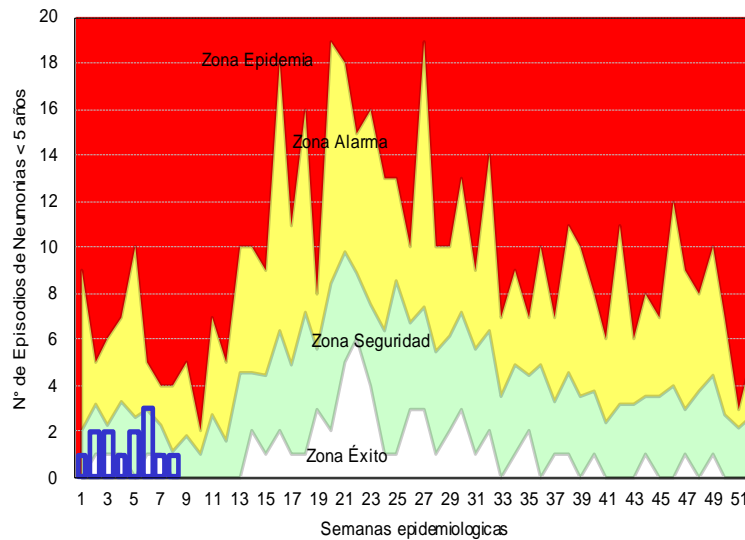
Tendencia de las Neumonías en menores de 5 años por semanas, Huancavelica 2022– 2024*



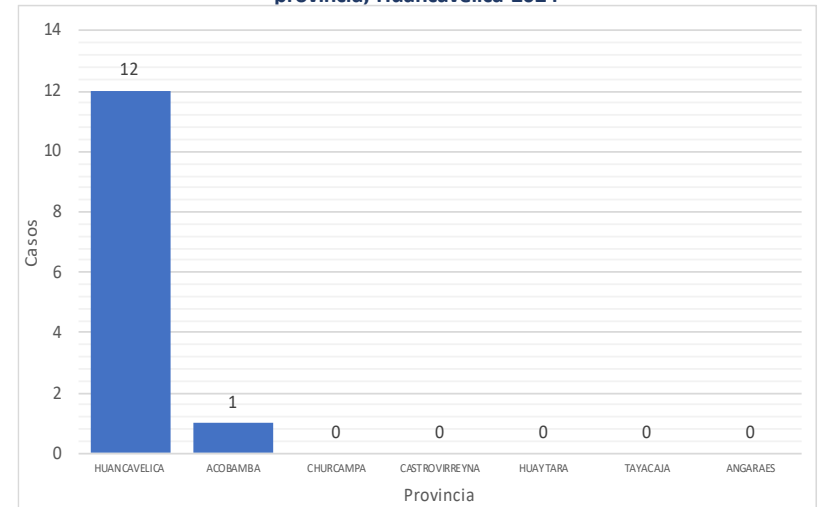
Neumonías en menores de 5 años por provincia y año, Huancavelica 2018 – 2024*

| Provincia | AÑO | | | | |
|----------------------|-----------|-----------|-----------|----------|-----------|
| | 2018 | 2019 | 2022 | 2023 | 2024 |
| Huancavelica | 13 | 9 | 9 | 2 | 12 |
| Tayacaja | 11 | 2 | 3 | 1 | 0 |
| Acobamba | 5 | 0 | 1 | 0 | 1 |
| Angaraes | 1 | 2 | 0 | 1 | 0 |
| Castrovirreyna | 0 | 0 | 0 | 2 | 0 |
| Churcampa | 2 | 0 | 0 | 0 | 0 |
| Huaytara | 0 | 1 | 0 | 0 | 0 |
| Total general | 32 | 14 | 13 | 6 | 13 |

Canal Endémico de las Neumonías en menores de 5 años por semanas, Huancavelica 2024*



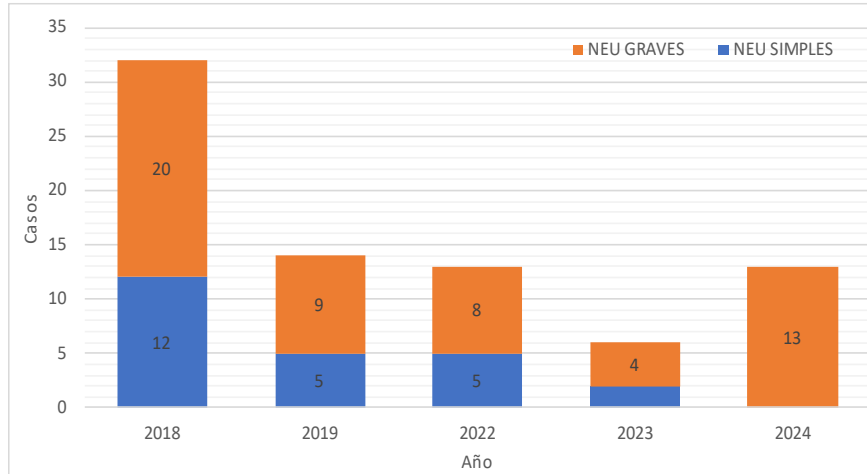
Distribución porcentual de las Neumonías en menores de 5 años por provincia, Huancavelica 2024*



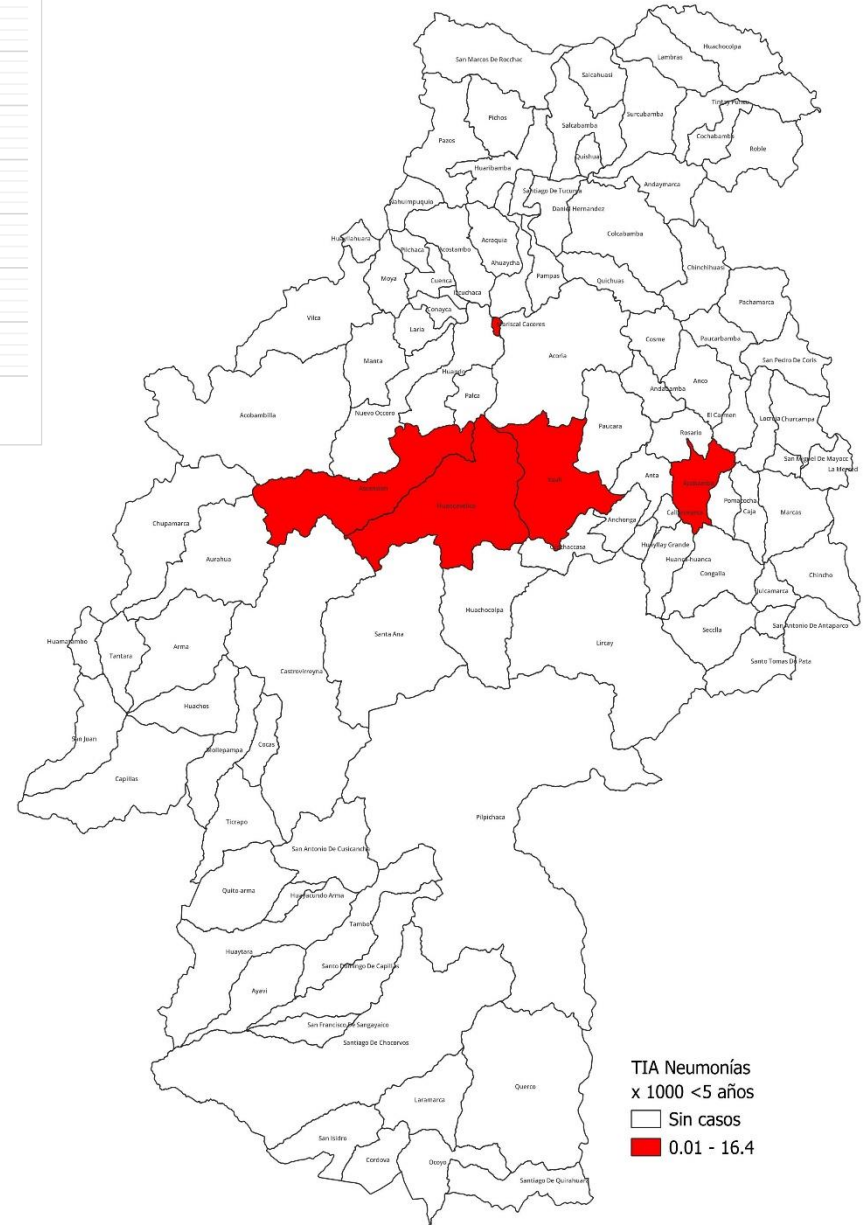


NEUMONIAS EN MENORES DE 5 AÑOS

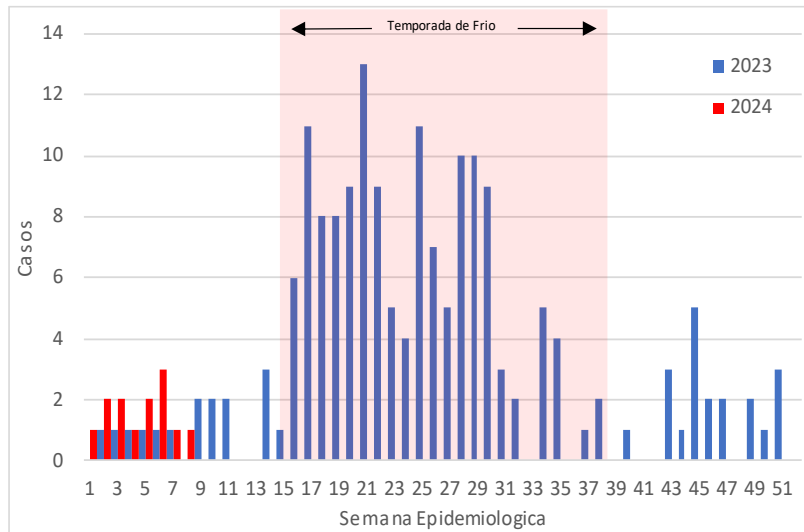
Distribución por neumonías según grupos de edad
Huancavelica – 2024



Mapa de riesgo de las Neumonías en menores de 5 años ,
Huancavelica 2024



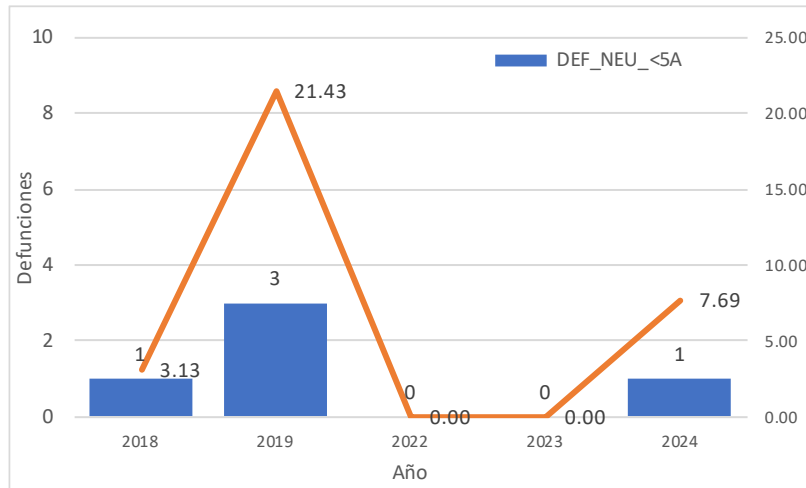
Curva histórica de las Neumonías en menores de 5 años Huancavelica
2023- 2024



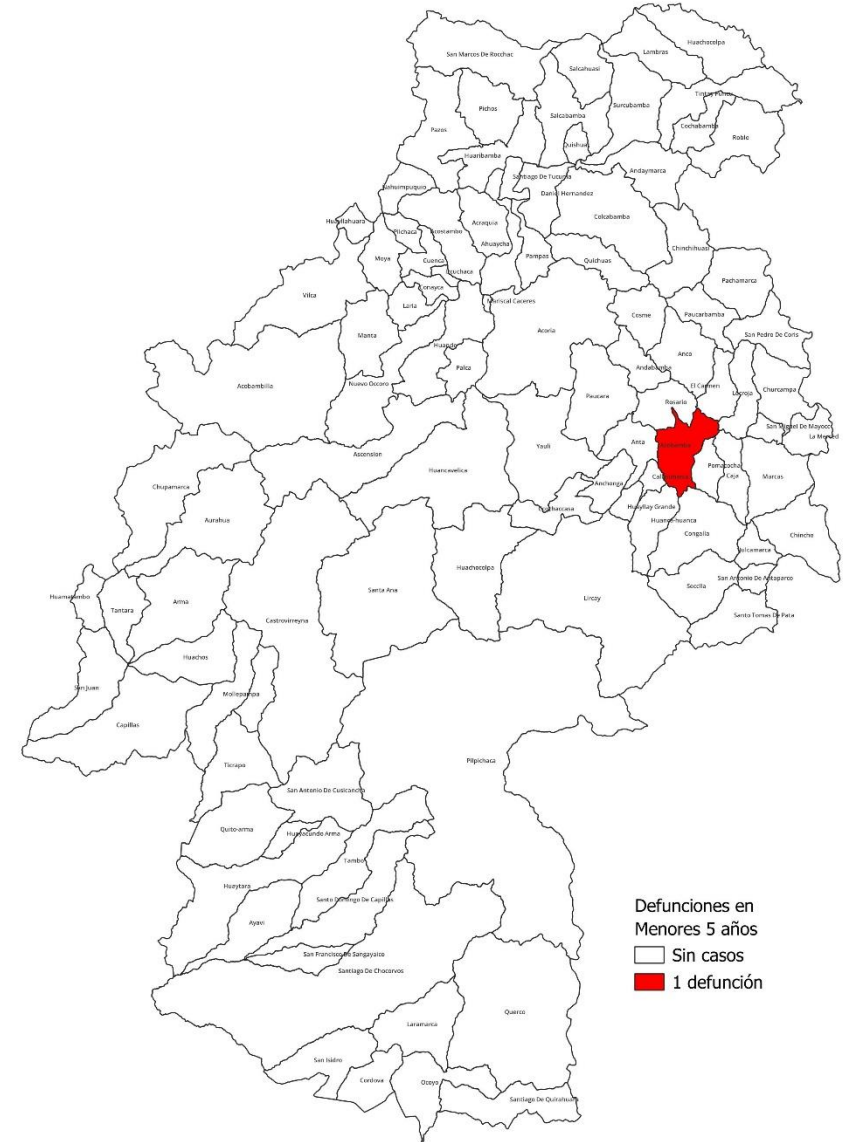


DEFUNCIONES POR NEUMONIA MENORES DE 5 AÑOS

Tasa de letalidad de las Neumonías menores de 5 años, Huancavelica 2018 – 2024



Mapa de defunciones menores de 5 años, Huancavelica 2024

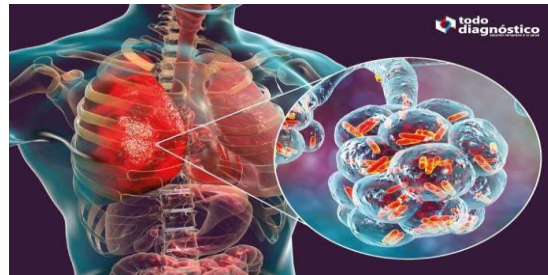


Defunciones por Neumonías menores de 5 años, Huancavelica 2024

| S.E. | EESS que notifica | Distrito Procedencia | Intrahospitalarias | | | | Extrahospitalarias | | | | Total |
|-------|--|----------------------|--------------------|-------|------|-------|--------------------|-------|------|-------|-------|
| | | | <2m | 2-11m | 1-4a | Total | <2m | 2-11m | 1-4a | Total | |
| 6 | Hospital Departamental De Huancavelica | Acobamba | 0 | 0 | 0 | 0 | 1 | 0 | 0 | 1 | 1 |
| Total | | | 0 | 0 | 0 | 0 | 1 | 0 | 0 | 1 | 1 |

Defunciones en Menores 5 años
 □ Sin casos
 ■ 1 defunción

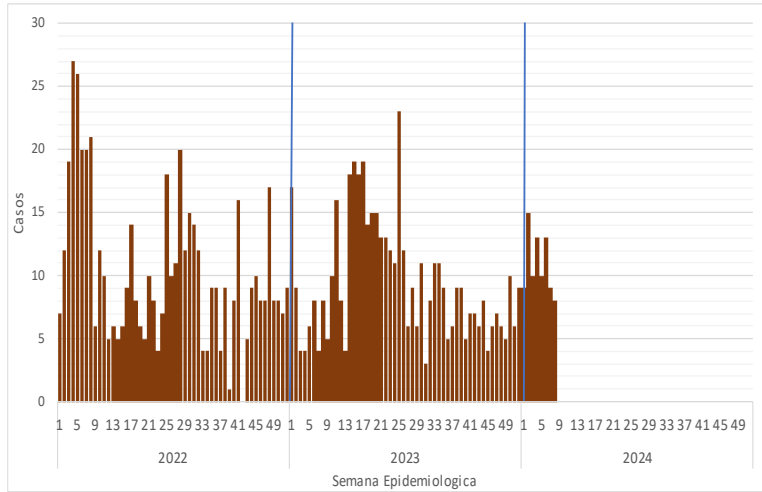
Vigilancia de las Neumonías de 5 a mas años





NEUMONIAS DE 5 AÑOS A MAS

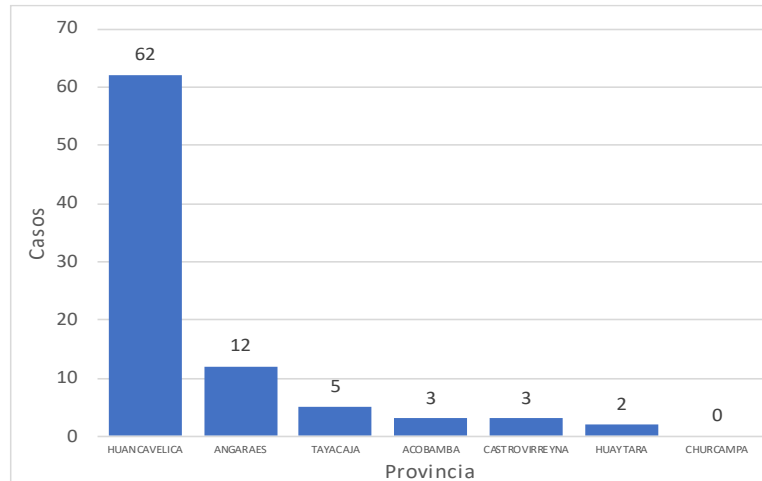
Tendencia de las Neumonías de 5 años a mas por semanas, Huancavelica 2023– 2024*



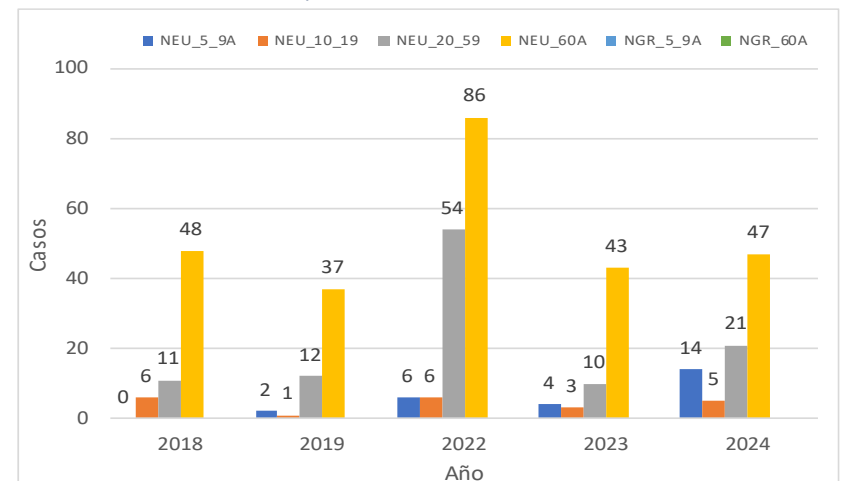
Neumonías de 5 años a mas por provincia y año, Huancavelica 2018– 2024*

| Provincia | AÑO | | | | |
|----------------------|-----------|-----------|------------|-----------|-----------|
| | 2018 | 2019 | 2022 | 2023 | 2024 |
| Huancavelica | 42 | 35 | 109 | 45 | 62 |
| Tayacaja | 14 | 7 | 21 | 1 | 5 |
| Angaraes | 5 | 4 | 15 | 5 | 12 |
| Acobamba | 2 | 3 | 3 | 6 | 3 |
| Castrovirreyna | 2 | 1 | 1 | 2 | 3 |
| Huaytara | 0 | 0 | 2 | 0 | 2 |
| Churcampa | 0 | 2 | 0 | 1 | 0 |
| Total general | 65 | 52 | 151 | 60 | 87 |

Distribución porcentual de las Neumonías de 5 años a mas por provincia, Huancavelica 2024*



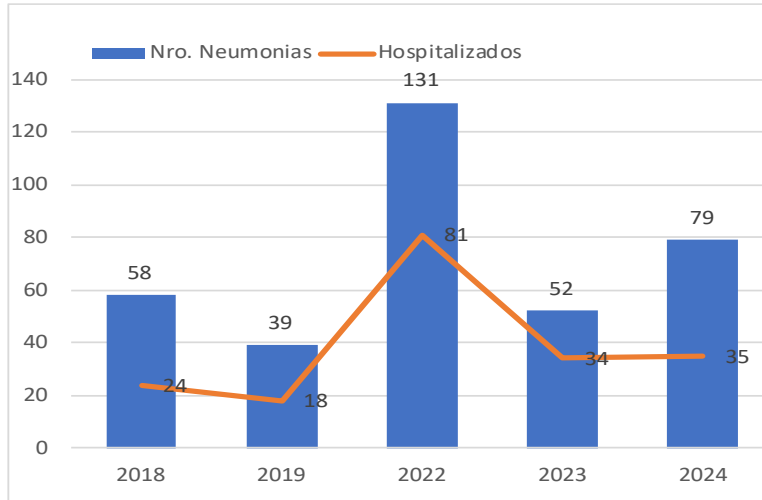
Distribución porcentual de las Neumonías de 5 años a mas por grupos de edad, Huancavelica 2018 - 2024*



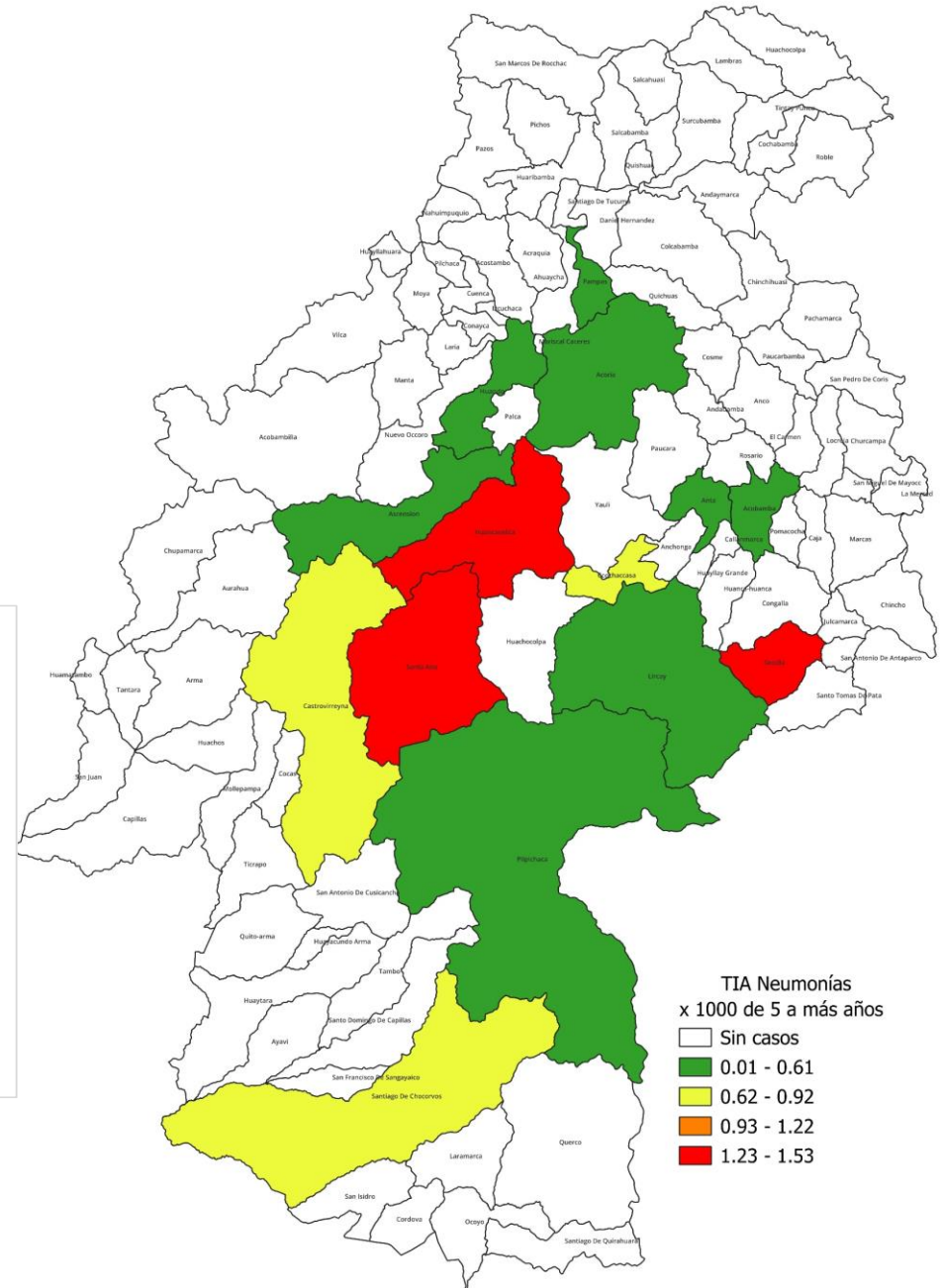


NEUMONIAS DE 5 AÑOS A MAS

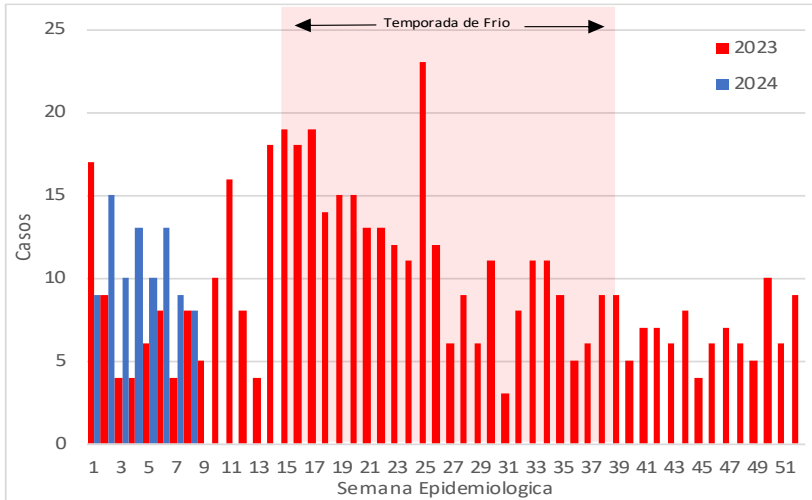
Distribución de las Neumonías de 5 a mas años, hospitalización y años Huancavelica 2018 – 2024



Mapa de riesgo de las Neumonías de 5 a mas años, Huancavelica 2024



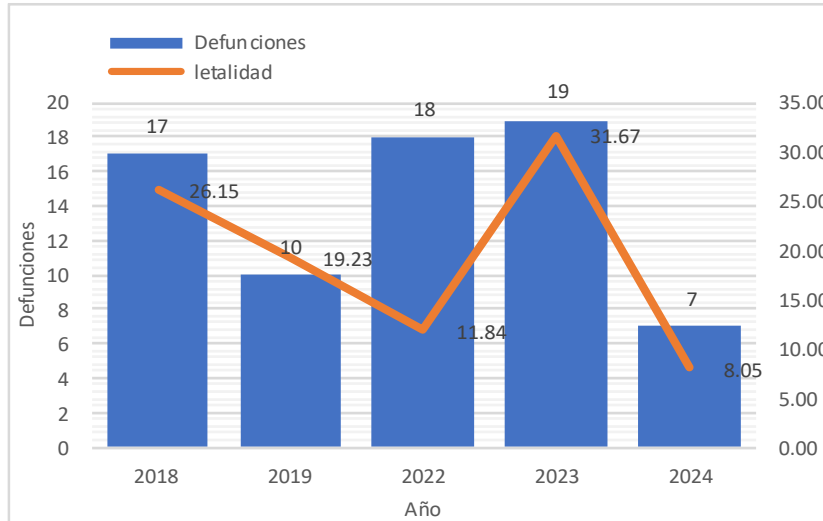
Curva histórica de las Neumonías de 5 a mas años Huancavelica 2023-2024



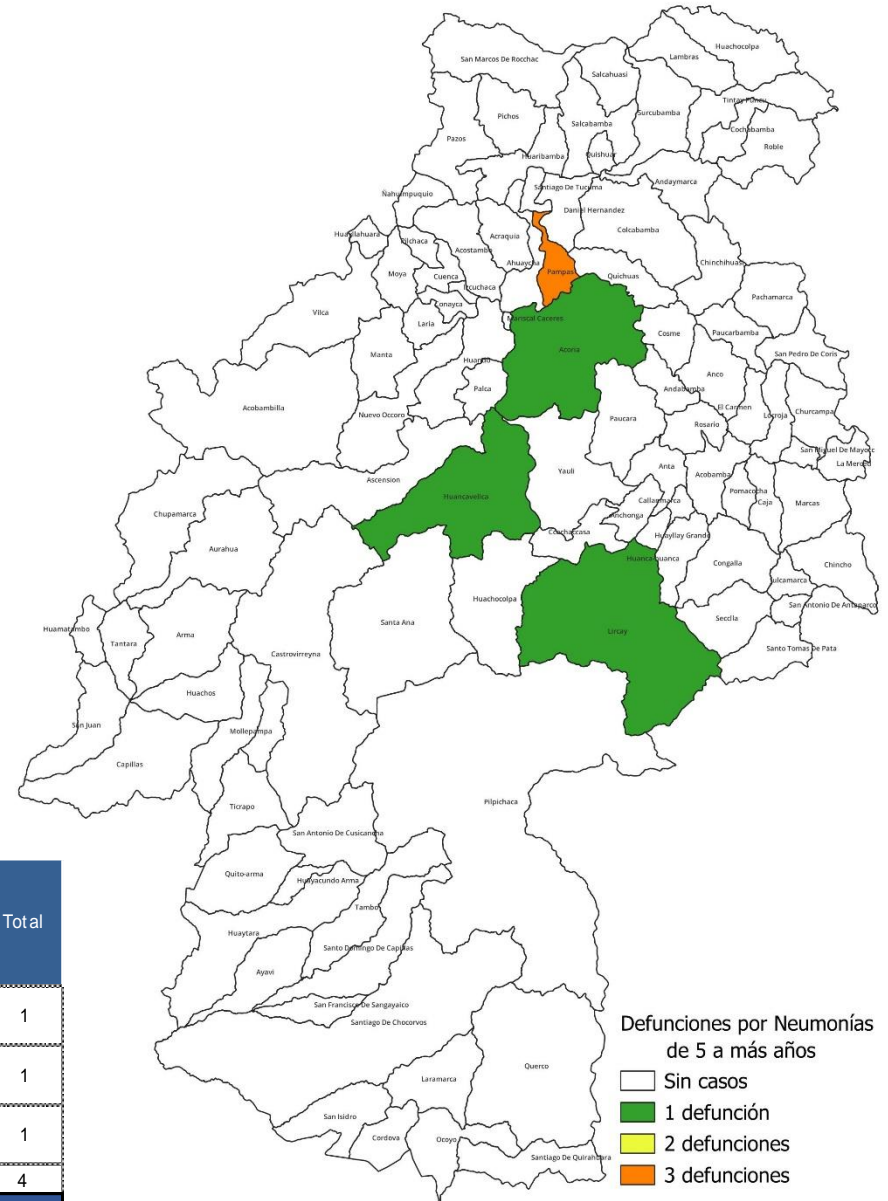


DEFUNCIONES POR NEUMONIA DE 5 A MAS AÑOS

Tasa de letalidad de las Neumonías de 5 a mas años, Huancavelica 2018 – 2024



Mapa de defunciones de 5 a mas años, Huancavelica 2024



Defunciones por Neumonías de 5 a mas años, Huancavelica 2024

| Provincia | Distrito | EES S Notifica | Defunciones | | | | Defunciones | | | | Total | | |
|----------------------|--------------|--|-------------|----------|----------|----------|-------------|----------|----------|----------|----------|----------|-----------|
| | | | 5-9a | 10-19a | 20-59a | 60 a + | Sub Total | 5-9a | 10-19a | 20-59a | | 60 a + | Sub Total |
| Angaraes | Lircay | Hospital Departamental De Huancavelica | 0 | 0 | 0 | 1 | 1 | 0 | 0 | 0 | 0 | 0 | 1 |
| Huancavelica | Acoria | Hospital Departamental De Huancavelica | 0 | 0 | 0 | 1 | 1 | 0 | 0 | 0 | 0 | 0 | 1 |
| | Huancavelica | Hospital Essalud Huancavelica | 0 | 0 | 0 | 1 | 1 | 0 | 0 | 0 | 0 | 0 | 1 |
| Tayacaja | Pampas | Hospital De Pampas | 0 | 0 | 0 | 1 | 1 | 0 | 0 | 0 | 3 | 3 | 4 |
| Total General | | | 0 | 0 | 0 | 4 | 4 | 0 | 0 | 0 | 3 | 3 | 7 |

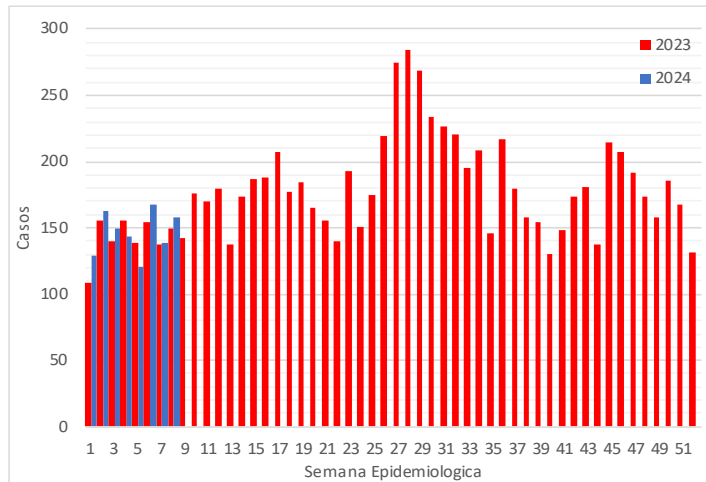
Vigilancia de las Enfermedades Diarreicas Agudas en la Región Huancavelica



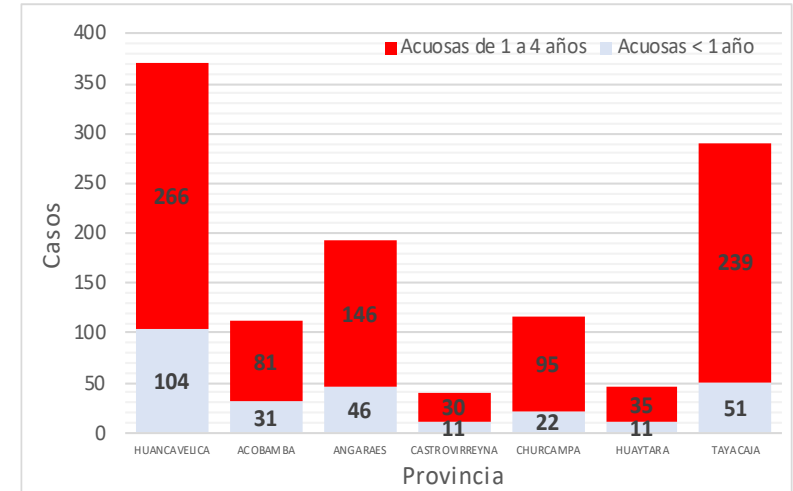


ENFERMEDADES DIARREICAS AGUDAS ACUOSAS EN MENORES DE 5 AÑOS

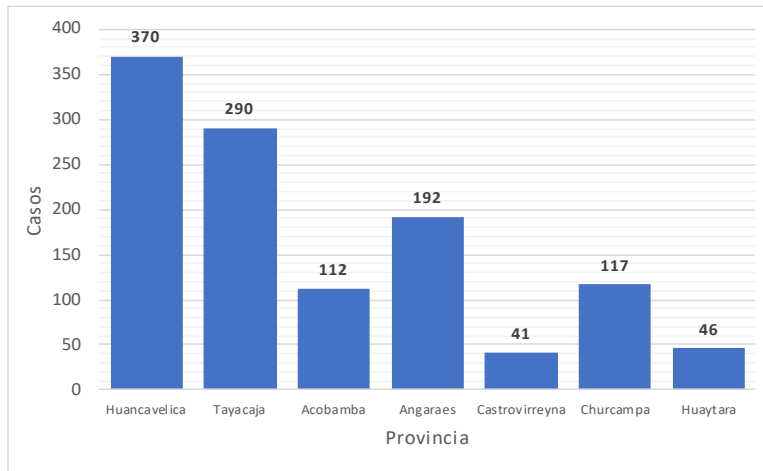
Tendencia de las enfermedades diarreicas agudas acuosas en menores de 5 años por semanas, Huancavelica 2023– 2024*



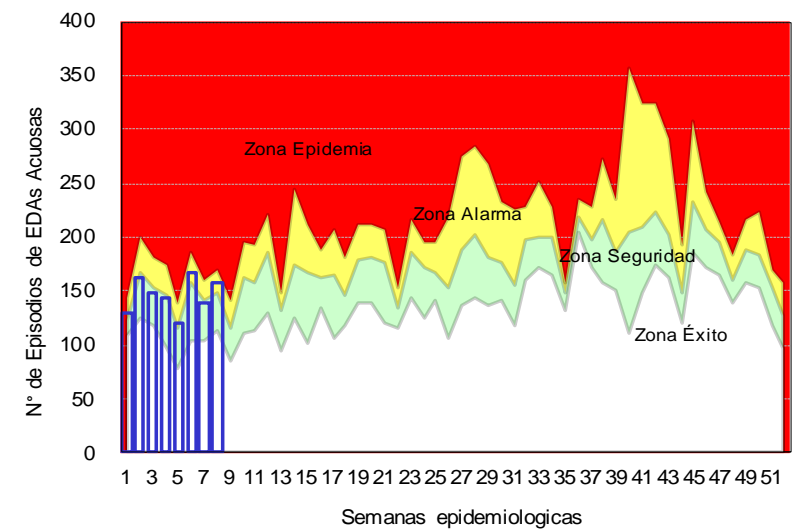
Distribución de casos de las enfermedades diarreicas agudas acuosas por grupos de edad por provincia, Huancavelica - 2024



Distribución porcentual de enfermedades diarreicas agudas acuosas en menores de 5 años por provincia, Huancavelica 2024*



Canal Endémico de las diarreas agudas acuosas en menores de 5 años por semanas, Huancavelica 2024*





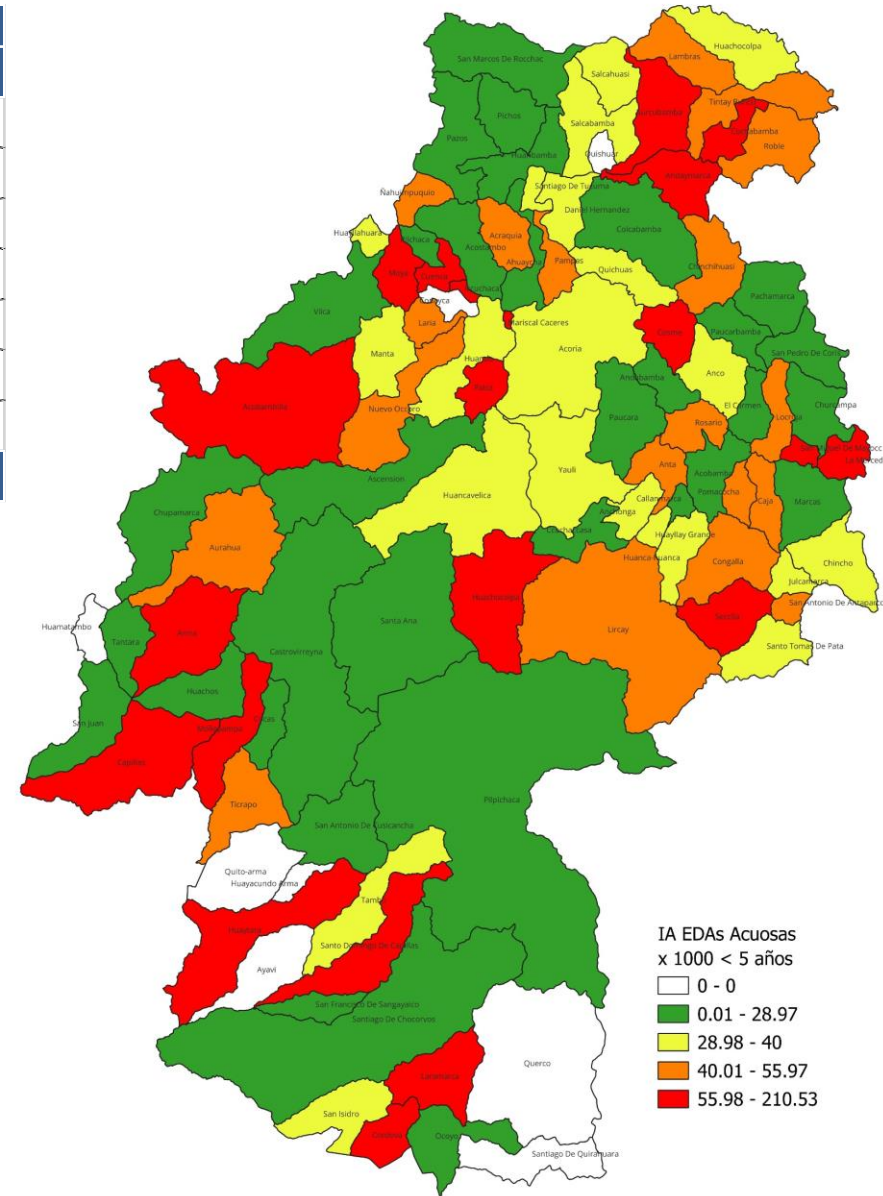
ENFERMEDADES DIARREICAS AGUDAS ACUOSAS EN MENORES DE 5 AÑOS

Casos de las Enfermedades diarreicas agudas Acuosis en menores de 5 años por provincia y años, Huancavelica 2018 – 2024

| Provincia | AÑO | | | | |
|----------------------|-------------|-------------|------------|-------------|-------------|
| | 2018 | 2019 | 2022 | 2023 | 2024 |
| Huancavelica | 409 | 382 | 232 | 248 | 370 |
| Acobamba | 108 | 97 | 98 | 104 | 112 |
| Angaraes | 203 | 189 | 131 | 167 | 192 |
| Castrovirreyña | 52 | 78 | 62 | 67 | 41 |
| Churcampa | 120 | 137 | 75 | 143 | 117 |
| Huaytara | 69 | 58 | 39 | 64 | 46 |
| Tayacaja | 289 | 310 | 226 | 348 | 290 |
| Total General | 1250 | 1251 | 863 | 1141 | 1168 |

En la presente semana epidemiológica 8 se notificaron 552 atenciones de los cuales 158 atenciones; (28.62)% se presentaron en niños menores de 5 años. Actualmente se han notificado 3799 atenciones, de los cuales 1169 atenciones se presentaron en menores de 5 años de edad. El año pasado hasta la presente semana se registraron 3433 atenciones, de los cuales 1141 se atendieron en menores de 5 años.

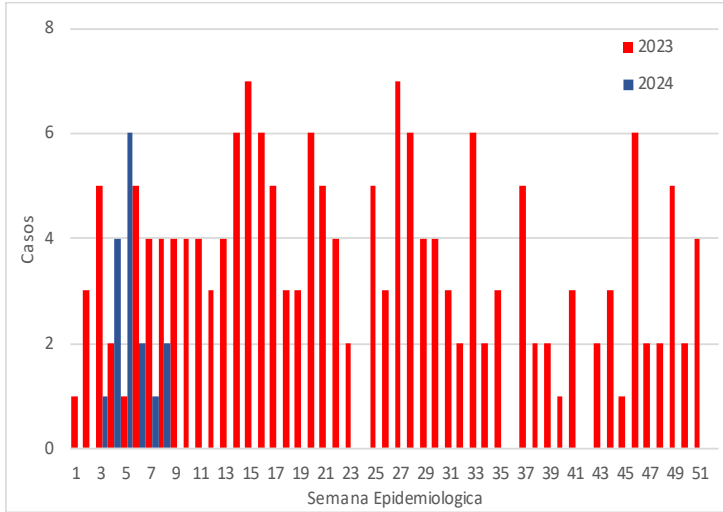
Mapa de riesgo de las enfermedades diarreicas acuosis en menores de 5 años , Huancavelica 2024



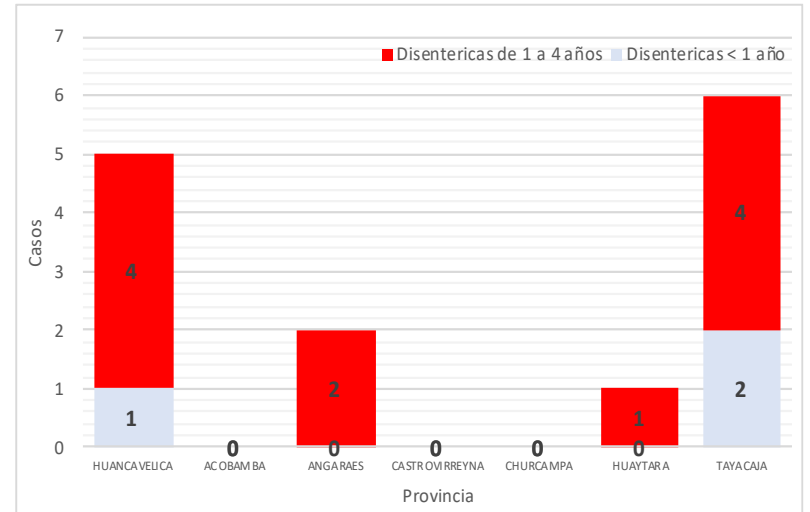


ENFERMEDADES DIARREICAS AGUDAS DISENTERICAS EN MENORES DE 5 AÑOS

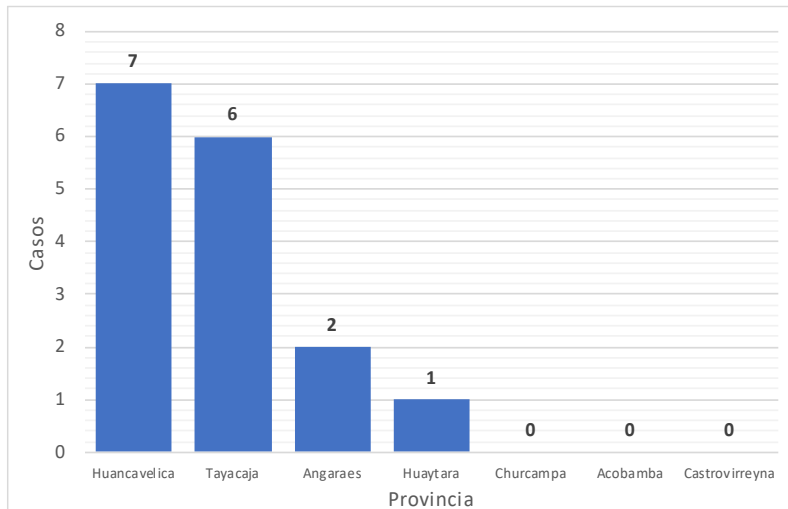
Tendencia de las enfermedades diarreicas agudas disentericas en menores de 5 años por semanas, Huancavelica 2023 – 2024*



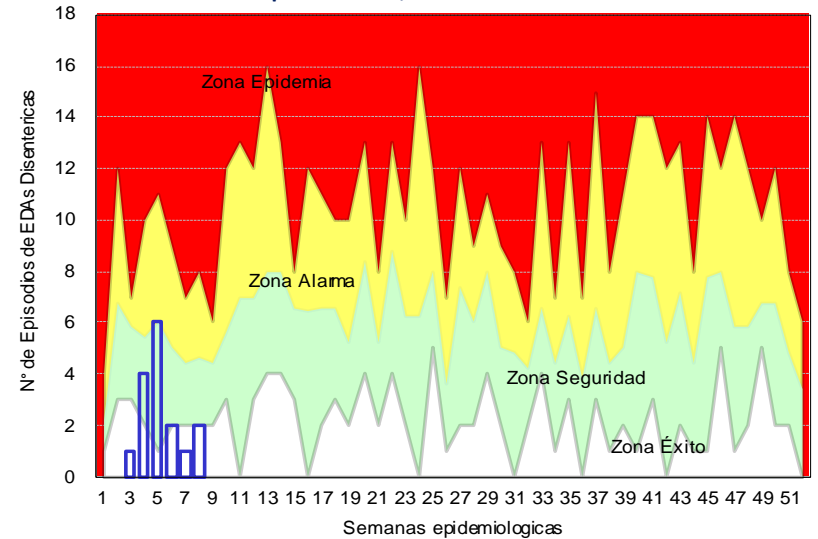
Distribución de casos de las enfermedades diarreicas agudas disentericas por grupos de edad por provincia, Huancavelica - 2024



Distribución porcentual de enfermedades diarreicas agudas disentericas en menores de 5 años por provincia, Huancavelica 2024*



Canal Endémico de las diarreas agudas disentericas en menores de 5 años por semanas, Huancavelica 2024*



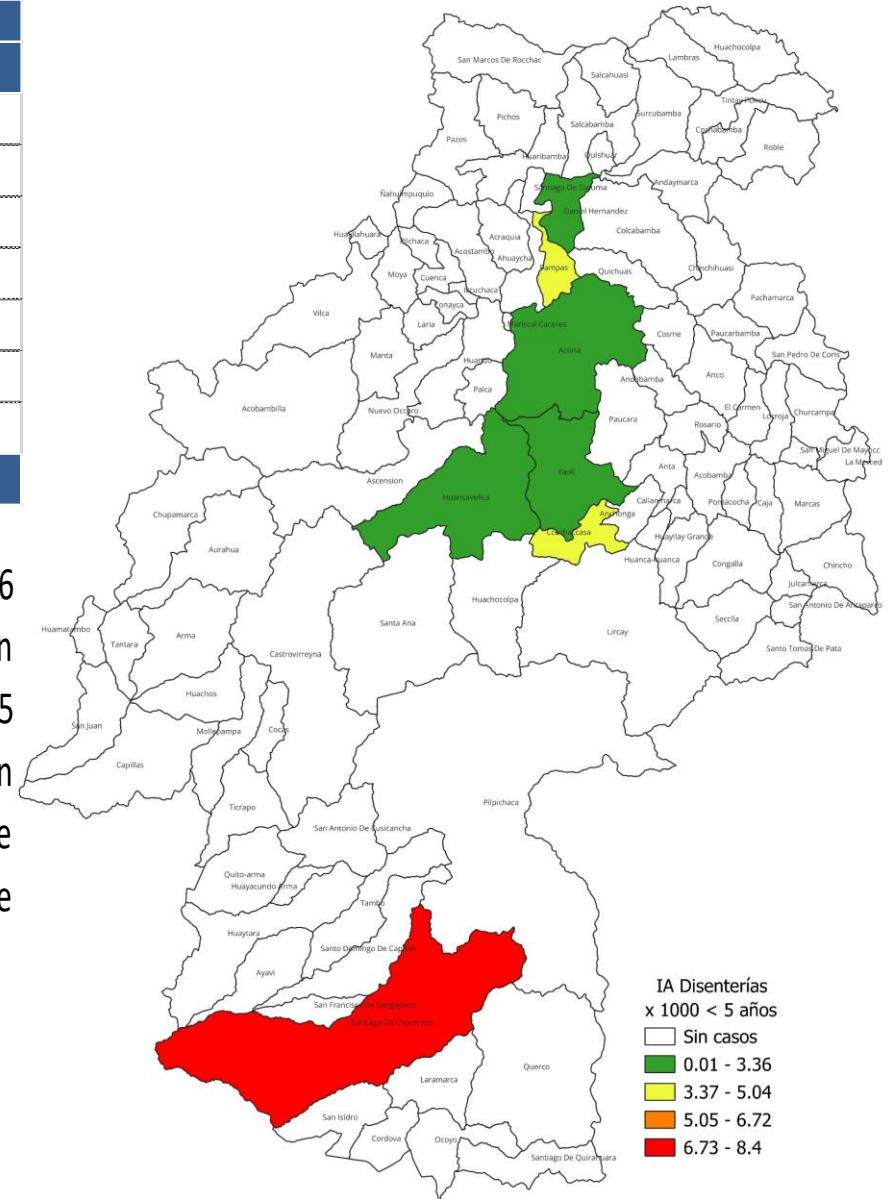


ENFERMEDADES DIARREICAS AGUDAS DISENTERICAS EN MENORES DE 5 AÑOS

Casos de las Enfermedades diarreicas agudas disentéricas en menores de 5 años por provincia y años, Huancavelica 2018 – 2024

| Provincia | AÑO | | | | |
|----------------------|-----------|-----------|-----------|-----------|-----------|
| | 2018 | 2019 | 2022 | 2023 | 2024 |
| Huancavelica | 24 | 37 | 20 | 19 | 7 |
| Acobamba | 1 | 1 | 0 | 0 | 0 |
| Angaraes | 0 | 0 | 0 | 0 | 2 |
| Castrovirreyña | 1 | 0 | 0 | 0 | 0 |
| Churcampa | 0 | 0 | 0 | 0 | 0 |
| Huaytara | 2 | 2 | 1 | 0 | 1 |
| Tayacaja | 10 | 7 | 5 | 6 | 6 |
| Total General | 38 | 47 | 26 | 25 | 16 |

Mapa de riesgo de las enfermedades diarreicas disentéricas en menores de 5 años , Huancavelica 2024



En la presente semana epidemiológica 8 se notificaron 6 atenciones de los cuales 2 atenciones; (33.33%) se presentaron en niños menores de 5 años. Actualmente se han notificado 45 atenciones, de los cuales 16 atenciones se presentaron en menores de 5 años de edad. El año pasado hasta la presente semana se registraron 67 atenciones, de los cuales 25 se atendieron en menores de 5 años.

Situación Epidemiológica de las Enfermedades de Notificación Individual en la Región Huancavelica



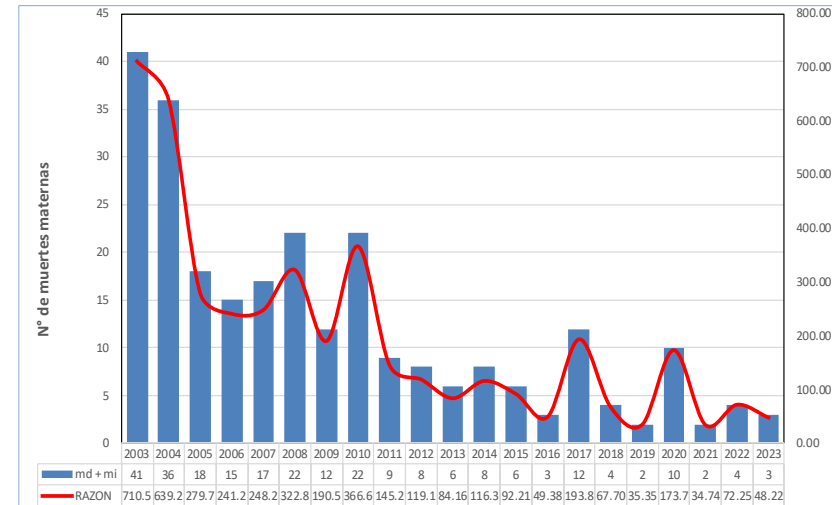


MUERTE MATERNA EN LA REGIÓN HUANCATELICA

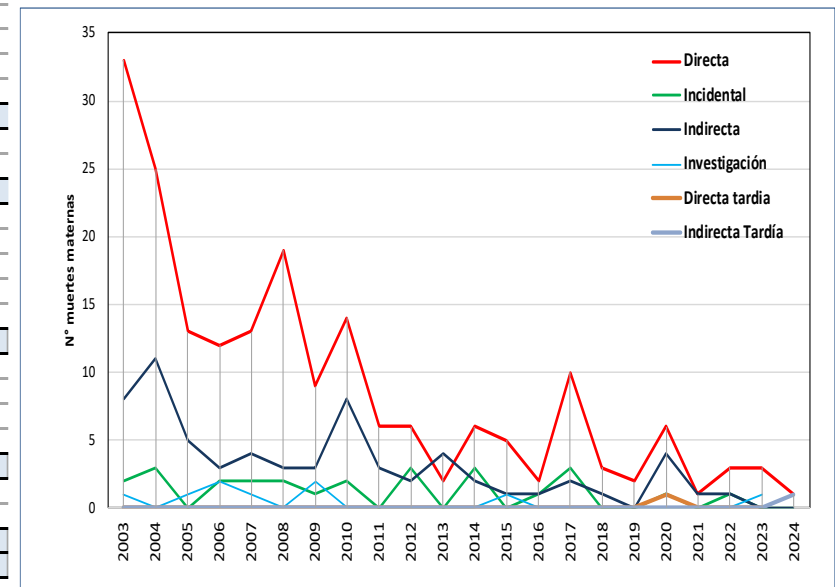
Numero de Muertes Maternas por EE.SS que notifica y lugar de Procedencia por semanas, Huancavelica 2018– 2024*

| Año | S.E. | EESS Notifica | Distrito Procedencia | Directa | Incidental | Indirecta | Dir. Tardía | Investigación | Indir. Tardía | Total |
|----------------------|-----------------------|--|----------------------|-----------|------------|-----------|-------------|---------------|---------------|-----------|
| 2018 | 6 | Querco | Querco | 1 | 0 | 0 | 0 | 0 | 0 | 1 |
| | 13 | Hospital Dos De Mayo | Lircay | 0 | 0 | 1 | 0 | 0 | 0 | 1 |
| | 41 | Hospital Daniel Alcides Carrion Huancayo | Acoria | 1 | 0 | 0 | 0 | 0 | 0 | 1 |
| | 43 | Hospital Hipolito Uanue | Huancavelica | 1 | 0 | 0 | 0 | 0 | 0 | 1 |
| Total 2018 | | | | 3 | 0 | 1 | 0 | 0 | 0 | 4 |
| 2019 | 18 | Hospital De Lircay | Lircay | 1 | 0 | 0 | 0 | 0 | 0 | 1 |
| | 39 | C.S. Poyeni | Tintaypuncu | 1 | 0 | 0 | 0 | 0 | 0 | 1 |
| Total 2019 | | | | 2 | 0 | 0 | 0 | 0 | 0 | 2 |
| 2020 | 3 | Hospital Hipolito Uanue | Pomacocha | 0 | 0 | 1 | 0 | 0 | 0 | 1 |
| | 13 | Cochamarca | Aurahua | 1 | 0 | 0 | 0 | 0 | 0 | 1 |
| | | Chacarilla | Yauli | 0 | 0 | 0 | 1 | 0 | 0 | 1 |
| | 17 | Hospital Regional Zacarias Correa Valdivia | Yauli | 1 | 0 | 0 | 0 | 0 | 0 | 1 |
| | 23 | Pilpichaca | Pilpichaca | 0 | 0 | 1 | 0 | 0 | 0 | 1 |
| | 27 | Hospital Hipolito Uanue | Pampas | 0 | 0 | 1 | 0 | 0 | 0 | 1 |
| | 29 | Tinquerccasa | Paucara | 0 | 0 | 1 | 0 | 0 | 0 | 1 |
| | 43 | Villa De Arma | Arma | 0 | 1 | 0 | 0 | 0 | 0 | 1 |
| | | Hospital Regional Zacarias Correa Valdivia | Rosario | 1 | 0 | 0 | 0 | 0 | 0 | 1 |
| | 45 | Hospital Daniel Alcides Carrion Huancayo | Acoria | 1 | 0 | 0 | 0 | 0 | 0 | 1 |
| | Santiago De Tucuma | Daniel Hernandez | 1 | 0 | 0 | 0 | 0 | 0 | 1 | |
| 46 | Hospital Regional Ica | Cusicancha | 1 | 0 | 0 | 0 | 0 | 0 | 1 | |
| Total 2020 | | | | 6 | 1 | 4 | 1 | 0 | 0 | 12 |
| 2021 | 11 | Hospital Regional Zacarias Correa Valdivia | Acoria | 0 | 0 | 1 | 0 | 0 | 0 | 1 |
| | 22 | Instituto Materno Perinatal Lima | Lircay | 1 | 0 | 0 | 0 | 0 | 0 | 1 |
| Total 2021 | | | | 1 | 0 | 1 | 0 | 0 | 0 | 2 |
| 2022 | 3 | Hospital Regional Zacarias Correa Valdivia | Pazos | 0 | 1 | 0 | 0 | 0 | 0 | 1 |
| | 10 | Hospital Regional Zacarias Correa Valdivia | Rosario | 1 | 0 | 0 | 0 | 0 | 0 | 1 |
| | | Huando | Huando | 0 | 0 | 1 | 0 | 0 | 0 | 1 |
| | 14 | Hospital Regional Zacarias Correa Valdivia | Pomacocha | 1 | 0 | 0 | 0 | 0 | 0 | 1 |
| 39 | Ingahuasi | Pilpichaca | 1 | 0 | 0 | 0 | 0 | 0 | 1 | |
| Total 2022 | | | | 3 | 1 | 1 | 0 | 0 | 0 | 5 |
| 2023 | 4 | P.S. Santa Rosa de Pachacclla | Yauli | 1 | 0 | 0 | 0 | 0 | 0 | 1 |
| | 6 | hospital nacional 2 de mayo | Yauli | 1 | 0 | 0 | 0 | 0 | 0 | 1 |
| | 24 | P.S. Tranca | Secclla | 1 | 0 | 0 | 0 | 0 | 0 | 1 |
| | 42 | P.S. Tranca | Secclla | 0 | 0 | 0 | 0 | 1 | 0 | 1 |
| Total 2023 | | | | 3 | 0 | 0 | 0 | 1 | 4 | |
| 2024 | 2 | P.S. Carpapata | Colcabamba | 1 | 0 | 0 | 0 | 0 | 0 | 1 |
| | 4 | P.S. Pucacocha | Acoria | 0 | 0 | 0 | 0 | 0 | 1 | 1 |
| Total 2024 | | | | 1 | 0 | 0 | 0 | 0 | 1 | 2 |
| Total General | | | | 19 | 2 | 7 | 1 | 1 | 1 | 31 |

Razón de Muerte Materna, Huancavelica 2003 – 2023*



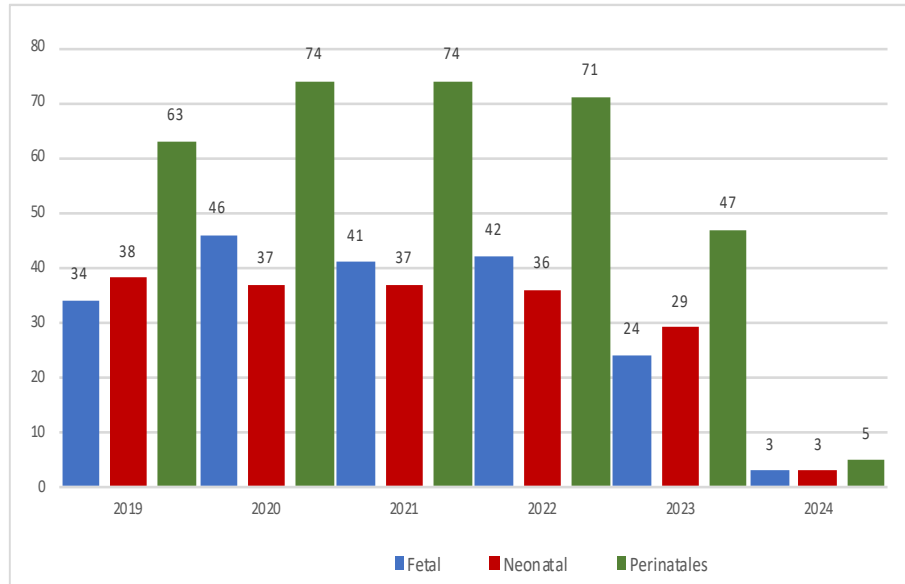
Muerte Materna según tipo de muerte, Huancavelica 2003 – 2024





MUERTE PERINATAL EN LA REGIÓN HUANCATELICA

Numero de Muertes por provincia y tipo de muerte, Huancavelica 2019 – 2024*

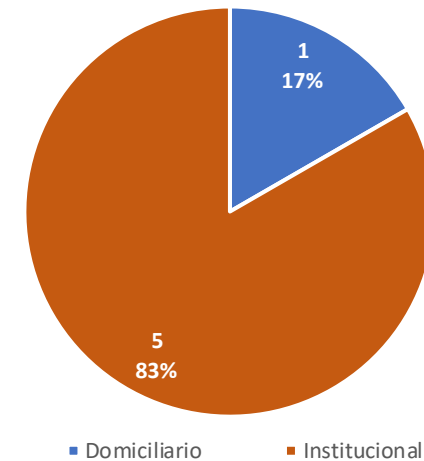


Numero de Muertes Perinatales por provincia y tipo de muerte, Huancavelica 2020 – 2024*

| Provincia de Procedencia de la Madre | 2021 | | | 2022 | | | 2023 | | | 2024 | | |
|--------------------------------------|-----------|-----------|-----------|-----------|-----------|-----------|-----------|-----------|-----------|----------|----------|----------|
| | Fetal | Neonatal | Total | Fetal | Neonatal | Total | Fetal | Neonatal | Total | Fetal | Neonatal | Total |
| Huancavelica | 15 | 18 | 33 | 17 | 24 | 41 | 7 | 15 | 22 | 2 | 0 | 2 |
| Acobamba | 7 | 2 | 9 | 5 | 3 | 8 | 4 | 5 | 9 | 0 | 0 | 0 |
| Angaraes | 10 | 12 | 22 | 5 | 6 | 11 | 2 | 7 | 9 | 0 | 1 | 1 |
| Castrovirreyña | 1 | 0 | 1 | 2 | 0 | 2 | 0 | 0 | 0 | 0 | 0 | 0 |
| Churcampa | 3 | 4 | 7 | 4 | 2 | 6 | 3 | 1 | 4 | 0 | 0 | 0 |
| Huaytara | 2 | 1 | 3 | 2 | 1 | 3 | 0 | 0 | 0 | 0 | 1 | 1 |
| Tayacaja | 12 | 7 | 19 | 11 | 8 | 19 | 11 | 8 | 19 | 1 | 1 | 2 |
| Huancayo | 1 | 1 | 2 | 1 | 0 | 1 | 0 | 1 | 1 | 0 | 0 | 0 |
| Lima | 1 | 0 | 1 | 0 | 0 | 0 | 0 | 0 | 0 | 0 | 0 | 0 |
| Chanchamayo | 0 | 1 | 1 | 0 | 0 | 0 | 0 | 0 | 0 | 0 | 0 | 0 |
| Total General | 52 | 46 | 98 | 47 | 44 | 91 | 27 | 37 | 64 | 3 | 3 | 6 |



Porcentaje de Muertes por lugar de parto, Huancavelica 2024*





ENFERMEDADES TRANSMISIBLES

Casos de Tuberculosis por procedencia, Diresa Huancavelica - 2024

| DIRESA Notificante | Diagnostico | Distrito de Procedencia | Tipo de Diagnóstico | | | Total |
|--------------------|--------------------------------|-------------------------|---------------------|----------|----------|----------|
| | | | P | C | D | |
| Huancavelica | Tbc Miliar | Huanta | 0 | 1 | 0 | 1 |
| | Tbc Pulmonar C/Conf. Bacteriol | Lima | 0 | 1 | 0 | 1 |
| | Tbc Pulmonar S/Conf. Bacteriol | Tayacaja | 0 | 1 | 0 | 1 |
| Junin | Tbc Pulmonar S/Conf. Bacteriol | Huancavelica | 0 | 1 | 0 | 1 |
| Total | | | 0 | 4 | 0 | 4 |

Casos de Sífilis No Especificada por procedencia, Diresa Huancavelica - 2024

| DIRESA Notificante | Provincia procedencia | Tipo de Diagnóstico | | | Total |
|--------------------|-----------------------|---------------------|----------|-----------|-----------|
| | | P | C | D | |
| Huancavelica | Huancavelica | 0 | 5 | 1 | 6 |
| | Angaraes | 0 | 0 | 3 | 3 |
| | Castrovirreyna | 0 | 0 | 1 | 1 |
| | Churcampa | 0 | 1 | 2 | 3 |
| | Tavacaia | 0 | 1 | 3 | 4 |
| Total | | 0 | 7 | 10 | 17 |



Casos de Sífilis Materna por procedencia, Diresa Huancavelica - 2024

| Diresa Notificante | EESS notifica | Distrito de Procedencia | Tipo de Diagnóstico | | | Total |
|--------------------|--------------------|-------------------------|---------------------|----------|----------|----------|
| | | | P | C | D | |
| Huancavelica | Hospital De Lircay | Lircay | 0 | 0 | 1 | 1 |
| Total | | | 0 | 0 | 1 | 1 |

Casos de Hepatitis B por procedencia, Diresa Huancavelica - 2024

| Diresa Notificante | EESS notifica | Tipo de Diagnóstico | | | Total |
|--------------------|--|---------------------|----------|----------|-----------|
| | | P | C | D | |
| Huancavelica | Acobamba | 0 | 3 | 0 | 3 |
| | Anco | 2 | 3 | 0 | 5 |
| | Andaymarca | 1 | 0 | 0 | 1 |
| | Atalla | 0 | 0 | 1 | 1 |
| | Churcampa | 0 | 1 | 0 | 1 |
| | Hospital De Pampas | 3 | 0 | 0 | 3 |
| | Hospital Departamental De Huancavelica | 7 | 0 | 0 | 7 |
| | Huachocolpa | 1 | 0 | 0 | 1 |
| | Tintay Punco | 1 | 0 | 0 | 1 |
| Lima Centro | Hosp. Dos De Mayo | 0 | 1 | 0 | 1 |
| Total | | 15 | 8 | 1 | 24 |

Casos de VIH / SIDA por procedencia, Diresa Huancavelica - 2024

| Diresa Notificante | Diagnostico | EESS notifica | Distrito de Procedencia | Tipo de Diagnóstico | | | Total |
|--------------------|-------------------|---------------|-------------------------|---------------------|----------|----------|----------|
| | | | | P | C | D | |
| Huancavelica | Infeccion Por Vih | Hospital | Lircay | 0 | 1 | 0 | 1 |
| Total | | | | 0 | 1 | 0 | 1 |



ENFERMEDADES INMUNOPREVENIBLES

Casos de Varicela por procedencia, Diresa Huancavelica - 2024

| DIRESA Notifican | Diagnostico | EESS notifica | Distrito de Procedencia | Tipo de | | | Total |
|------------------|-----------------------------|--|-------------------------|----------|-----------|----------|-----------|
| | | | | P | C | D | |
| Huancavelica | Varicela Sin Complicaciones | Ascension | El Tambo | 0 | 1 | 0 | 1 |
| | | Hospital De Pampas | Pampas | 0 | 1 | 0 | 1 |
| | | Hospital Essalud Huancavelica | Huancavelica | 0 | 1 | 0 | 1 |
| | | Lircay - Essalud | Cochaccasa | 0 | 1 | 0 | 1 |
| | | San Cristobal | Huancavelica | 0 | 2 | 0 | 2 |
| | | Santa Ana | Huancavelica | 0 | 2 | 0 | 2 |
| | | Salcahuasi | Salcahuasi | 0 | 2 | 0 | 2 |
| Junin | | Hosp. De Apoyo Felix Mayorca Soto - Ta | Huancavelica | 0 | 1 | 0 | 1 |
| Total | Total | | | 0 | 11 | 0 | 11 |

Casos de Parotiditis por procedencia, Diresa Huancavelica - 2024

| DIRESA Notificante | EESS notifica | Distrito de Procedencia | Tipo de Diagnóstico | | | Total |
|--------------------|--------------------|-------------------------|---------------------|----------|----------|----------|
| | | | S | C | D | |
| Huancavelica | Hospital De Pampas | Acraquia | 0 | 1 | 0 | 1 |
| | Quishuar | Quishuar | 0 | 1 | 0 | 1 |
| Total | | | 0 | 2 | 0 | 2 |



Casos de Parálisis Flácida Aguda por procedencia, Diresa Huancavelica - 2024

| Diresa Notificante | EESS notifica | Distrito de Procedencia | Tipo de Diagnóstico | | | Total |
|--------------------|-------------------------------|-------------------------|---------------------|---|---|-------|
| | | | P | C | D | |
| Huancavelica | Hospital Essalud Huancavelica | Huancavelica | 1 | 0 | 0 | 1 |
| Total | | | 1 | 0 | 0 | 1 |

Casos de Síndrome de Guillain Barré por procedencia, Diresa Huancavelica - 2024

| Diresa Notificante | EESS notifica | Distrito de Procedencia | Tipo de Diagnóstico | | | Total |
|--------------------|-------------------------------|-------------------------|---------------------|---|---|-------|
| | | | S | C | D | |
| Huancavelica | Hospital Essalud Huancavelica | Huancavelica | 0 | 1 | 0 | 1 |
| Total | | | 0 | 1 | 0 | 1 |

Casos de Sarampión por procedencia, Diresa Huancavelica - 2024

| Diresa Notificante | EESS notifica | Distrito de Procedencia | Tipo de Diagnóstico | | | Total |
|--------------------|---------------|-------------------------|---------------------|---|---|-------|
| | | | P | C | D | |
| Huancavelica | Yauli | Yauli | 0 | 0 | 1 | 1 |
| Total | | | 0 | 0 | 1 | 1 |



ENFERMEDADES SINDRÓMICAS

Casos de Síndrome de Guillain Barré por procedencia, Diresa Huancavelica - 2024

| DIRESA Notificante | EESS notifica | Distrito de Procedencia | Tipo de Diagnóstico | | | Total |
|--------------------|-------------------------------|-------------------------|---------------------|---|---|-------|
| | | | S | C | D | |
| Huancavelica | Hospital Essalud Huancavelica | Huancavelica | 0 | 1 | 0 | 1 |
| Total | | | 0 | 1 | 0 | 1 |



ENFERMEDADES NO TRANSMISIBLES

Casos de Intoxicación por Plaguicidas por lugar de procedencia, Diresa Huancavelica - 2024

| DIRESA Notificante | Diagnostico | EESS notifica | Distrito de Procedenci | C | Total |
|--------------------|--------------------------------|--|------------------------|----------|----------|
| Huancavelica | Efecto Toxico De Plaguicidas | Hospital Departamental De Huancavelica | Cochaccasa | 1 | 1 |
| | | | Huancavelica | 1 | 1 |
| | Insec. Org. Fosf. Y Carbamatos | Santa Rosa De Pachaclla | Yauli | 1 | 1 |
| | Otros Plaguicidas | Hospital Departamental | Yauli | 1 | 1 |
| | Plaguicida No Especificado | Anancusi | Acoria | 1 | 1 |
| | | Daniel Hernandez | Colcabamba | 1 | 1 |
| Hospital De Pampas | | Acraquia | 1 | 1 | |
| Ayacucho | Herbicidas Y Fungicidas | Hosp. Apoyo Huanta | Marcas | 1 | 1 |
| Total | | | | 8 | 8 |



ENFERMEDADES ZONOTICAS, ACCIDENTES POR ANIMALES PONZOÑOSOS Y EPIZOOTIAS

Casos de Loxocelismo por lugar de procedencia, DIRESA Huancavelica - 2024

| DIRESA Notificante | EESS notifica | Distrito de Procedencia | Tipo de Diagnóstico | | | Total |
|--------------------|----------------------------|-------------------------|---------------------|----------|----------|----------|
| | | | P | C | D | |
| Huancavelica | Acobamba | Acobamba | 0 | 1 | 0 | 1 |
| | Hospital Departamental De | Huando | 0 | 1 | 0 | 1 |
| Junin | Hosp. Reg. Doc. Cli. Quir. | Churcampa | 0 | 1 | 0 | 1 |
| | Daniel Alci | Pilpichaca | 0 | 1 | 0 | 1 |
| Total | | | 0 | 4 | 0 | 4 |

Casos de Ofidismo por lugar de procedencia, DIRESA Huancavelica - 2024

| DIRESA Notificante | EESS notifica | Distrito de Procedencia | Tipo de | | | Total |
|--------------------|--|-------------------------|----------|----------|----------|----------|
| | | | P | C | D | |
| Huancavelica | Hospital Departamental De Huancavelica | Huancavelica | 0 | 1 | 0 | 1 |
| Total | | | 0 | 1 | 0 | 1 |



ENFERMEDADES METAXENICAS

Casos de Leishmaniasis por procedencia, DIRESA Huancavelica - 2024

| DIRESA Notificante | Diagnostico | EESS notifica | Distrito de Procedencia | Tipo de Diagnóstico | | | Total |
|--------------------|-----------------------|--------------------|-------------------------|---------------------|----------|----------|----------|
| | | | | P | C | D | |
| Huancavelica | Leishmaniasis Cutanea | Anco | Anco | 0 | 1 | 0 | 1 |
| | | Churcampa | Huanta | 0 | 0 | 1 | 1 |
| | | Quichuas | Llochegua | 1 | 0 | 0 | 1 |
| | | San Jose | Pichanaqui | 1 | 0 | 0 | 1 |
| | | Puerto San Antonio | Pichari | 1 | 0 | 0 | 1 |
| | | Locroja | Locroja | 0 | 0 | 1 | 1 |
| Total | | | | 3 | 1 | 2 | 6 |

Casos de Leptospirosis por procedencia, DIRESA Huancavelica - 2024

| DIRESA Notificante | EESS notifica | Distrito de Procedencia | Tipo de Diagnóstico | | | Total |
|--------------------|-------------------------|-------------------------|---------------------|----------|----------|----------|
| | | | P | C | D | |
| 05 Ayacucho | Hosp. Regional Ayacucho | Colcabamba | 1 | 0 | 0 | 1 |
| | | Lircay | 0 | 1 | 0 | 1 |
| Total | | | 1 | 1 | 0 | 2 |

Casos de Dengue por procedencia, DIRESA Huancavelica - 2024

| DIRESA Notificante | Diagnostico | EESS notifica | Distrito de Procedencia | Tipo de Diagnóstico | | | Total |
|--------------------|-----------------------------|--|-------------------------|---------------------|----------|----------|----------|
| | | | | P | C | D | |
| Lima | Dengue Sin Signos De Alarma | Hospital Nivel I Carlos Alcantara Butt | Acobambilla | 0 | 0 | 1 | 1 |
| Total | | | | 0 | 0 | 1 | 1 |

Observatorio Clima Salud Región Huancavelica



HUANCAVELICA - ACOBAMBA

Temperatura media



HUANCAVELICA - ACOBAMBA

Precipitación



HUANCAVELICA - ACOBAMBA

Temperatura máxima



HUANCAVELICA - ACOBAMBA

Humedad relativa



HUANCAVELICA - ACOBAMBA

Temperatura mínima



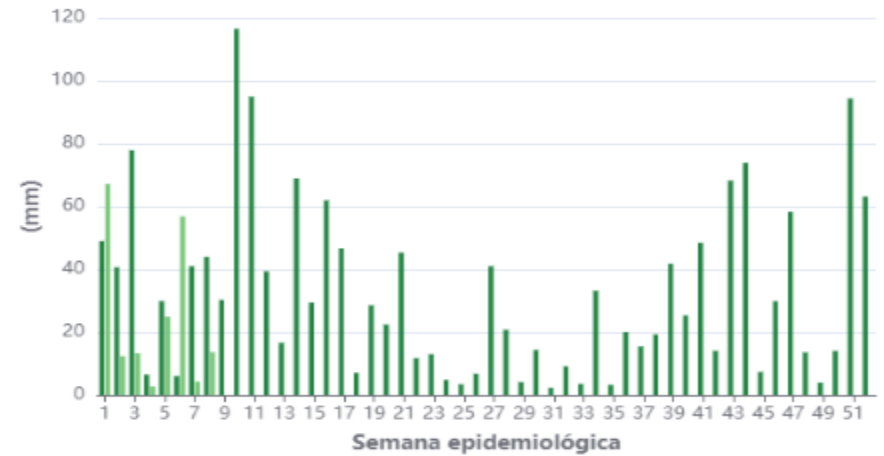
HUANCAVELICA - ANGARAES

Temperatura media



HUANCAVELICA - ANGARAES

Precipitación



HUANCAVELICA - ANGARAES

Temperatura máxima



HUANCAVELICA - ANGARAES

Humedad relativa



HUANCAVELICA - ANGARAES

Temperatura mínima



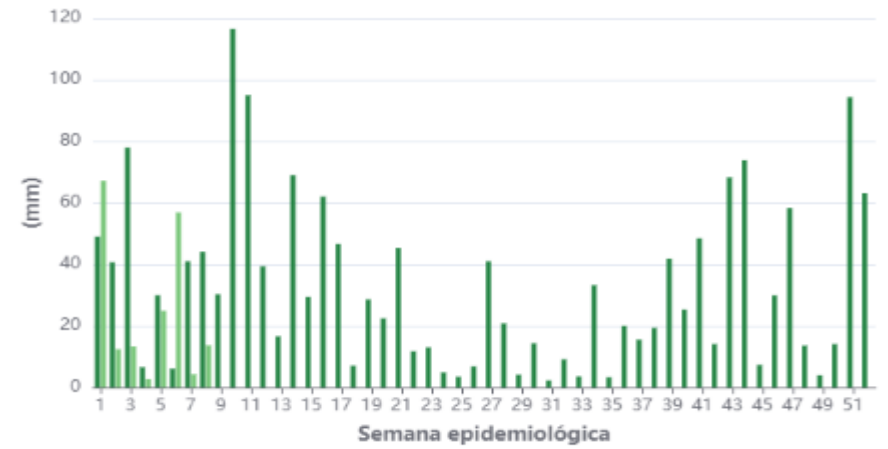
HUANCAVELICA - CASTROVIRREYNA

Temperatura media



HUANCAVELICA - CASTROVIRREYNA

Precipitación



HUANCAVELICA - CASTROVIRREYNA

Temperatura máxima



HUANCAVELICA - CASTROVIRREYNA

Humedad relativa



HUANCAVELICA - CASTROVIRREYNA

Temperatura mínima



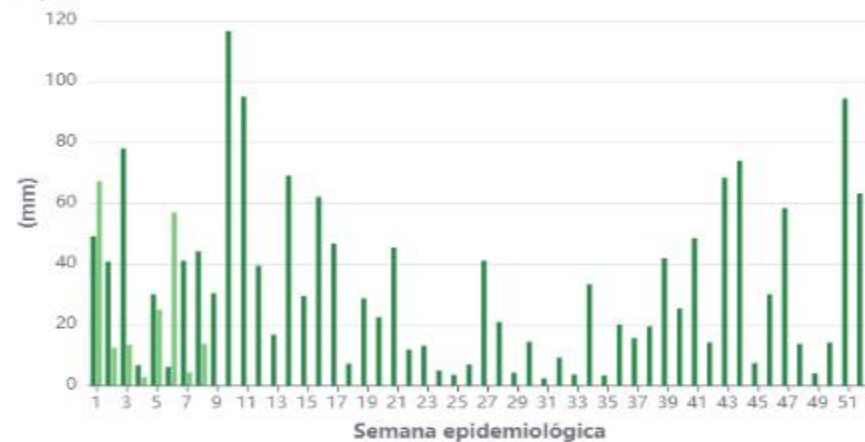
HUANCAVELICA - CHURCAMP

Temperatura media



HUANCAVELICA - CHURCAMP

Precipitación



HUANCAVELICA - CHURCAMP

Temperatura máxima



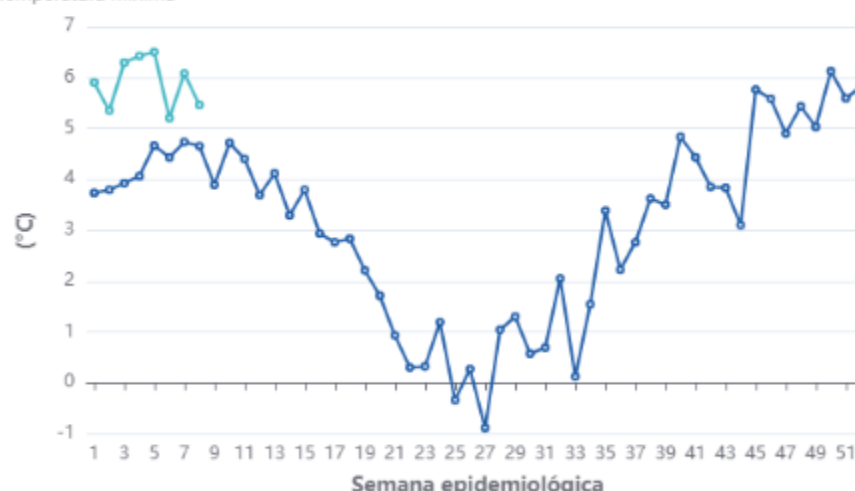
HUANCAVELICA - CHURCAMP

Humedad relativa



HUANCAVELICA - CHURCAMP

Temperatura mínima



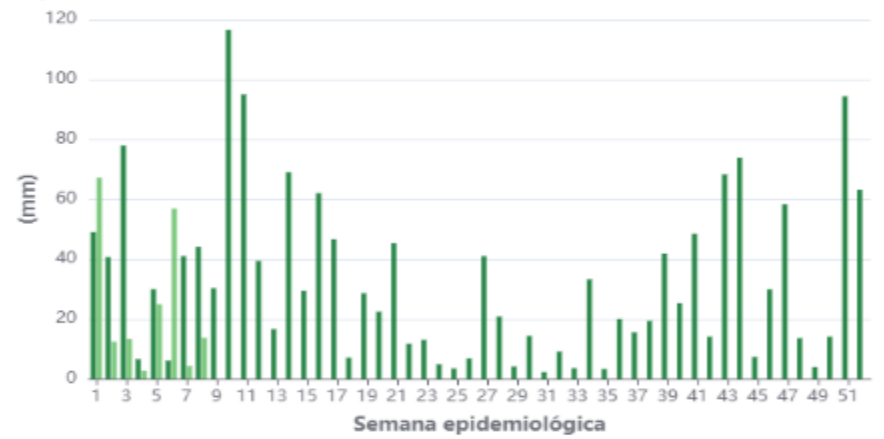
HUANCAVELICA - HUANCAVELICA

Temperatura media



HUANCAVELICA - HUANCAVELICA

Precipitación



HUANCAVELICA - HUANCAVELICA

Temperatura máxima



HUANCAVELICA - HUANCAVELICA

Humedad relativa



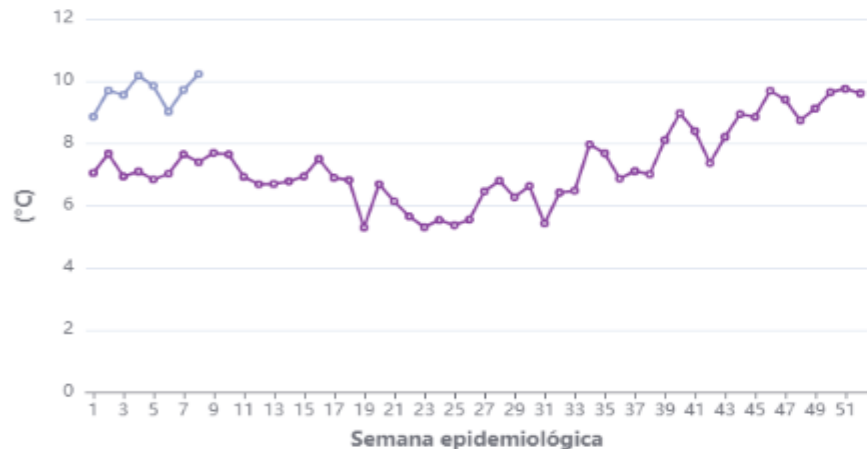
HUANCAVELICA - HUANCAVELICA

Temperatura mínima



HUANCAVELICA - HUAYTARA

Temperatura media



HUANCAVELICA - HUAYTARA

Precipitación



HUANCAVELICA - HUAYTARA

Temperatura máxima



HUANCAVELICA - HUAYTARA

Humedad relativa



HUANCAVELICA - HUAYTARA

Temperatura mínima



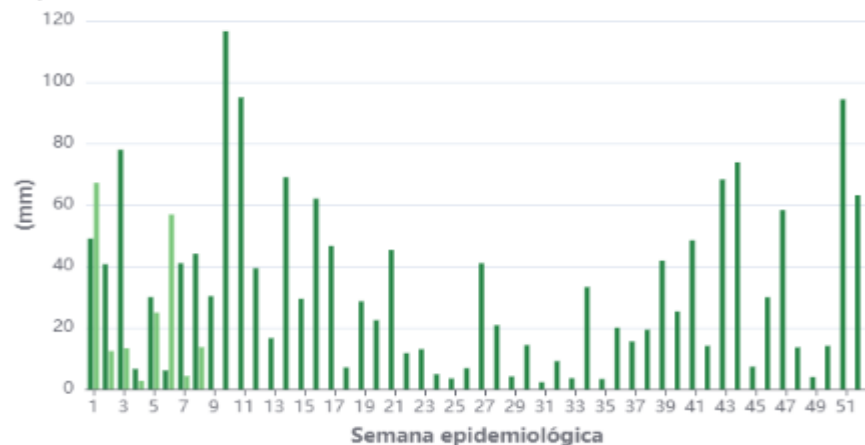
HUANCAVELICA - TAYACAJA

Temperatura media



HUANCAVELICA - TAYACAJA

Precipitación



HUANCAVELICA - TAYACAJA

Temperatura máxima



HUANCAVELICA - TAYACAJA

Humedad relativa



HUANCAVELICA - TAYACAJA

Temperatura mínima



GRACIAS