



GOBIERNO REGIONAL DE
HUANCAVELICA
DIRECCIÓN REGIONAL DE SALUD

CENTRO NACIONAL DE EPIDEMIOLOGÍA, PREVENCIÓN Y CONTROL DE ENFERMEDADES (CDC)

**GOBIERNO REGIONAL DE HUANCANELICA
DIRECCION REGIONAL DE SALUD HUANCANELICA
OFICINA DE EPIDEMIOLOGIA**

SALA DE SITUACION DE SALUD HUANCANELICA

SEMANA EPIDEMIOLOGICA. 14 - 2024

Del 31 de marzo al 1 de abril del 2024



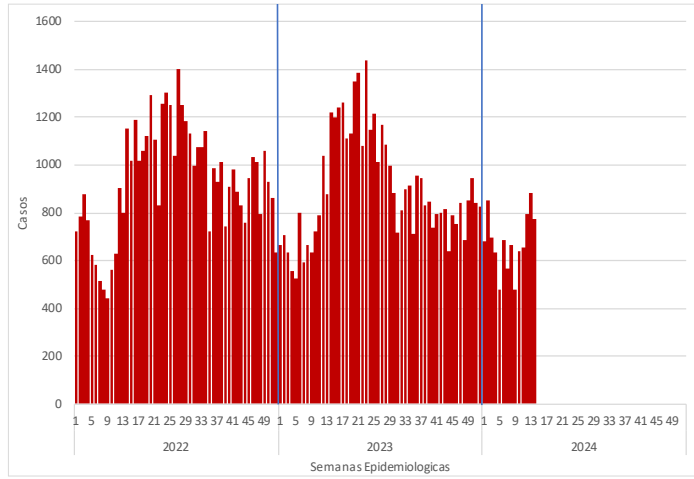
Vigilancia de Infecciones Respiratorias Agudas y Neumonías en menores de 5 años





INFECCIONES RESPIRATORIAS AGUDAS (IRA) NO NEUMONICA EN MENORES DE 5 AÑOS

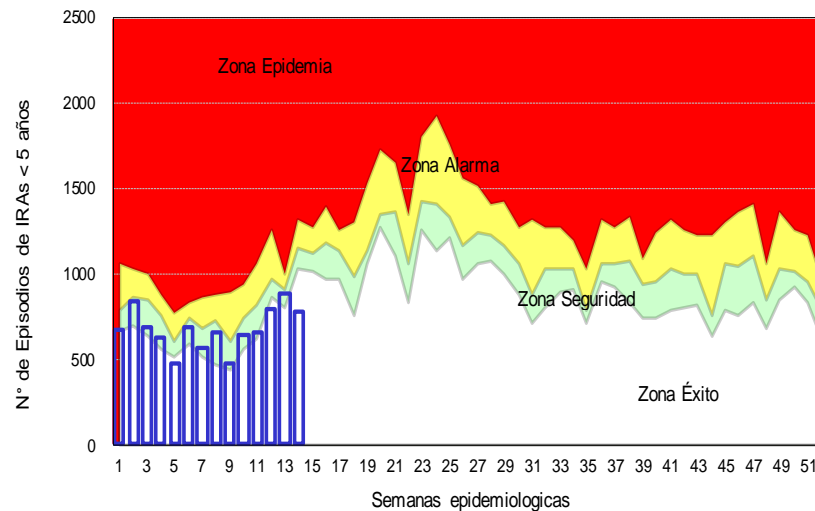
Tendencia de las infecciones Respiratorias Agudas (IRA) no neumónica en menores de 5 años por semanas, Huancavelica 2020– 2023*



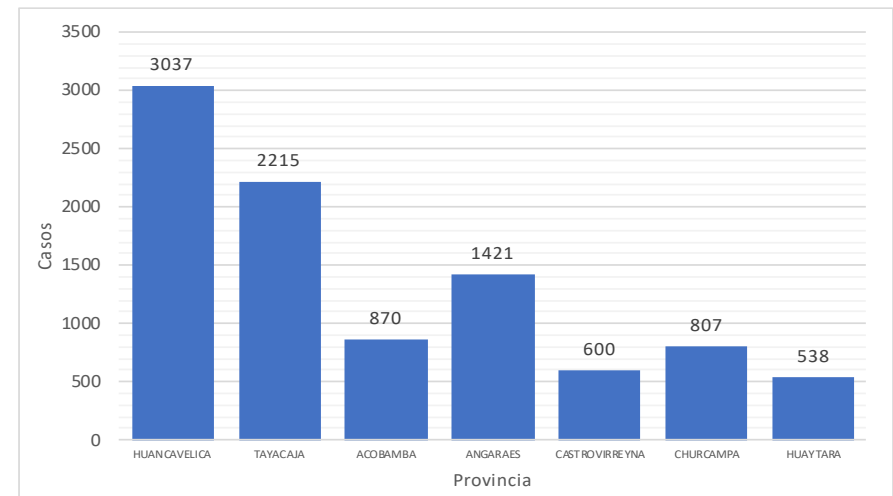
Infecciones Respiratorias Agudas (IRA) no neumónica en menores de 5 años por provincia y año, Huancavelica 2018– 2024*

Provincia	AÑO				
	2018	2019	2022	2023	2024
Huancavelica	3884	3821	2853	3293	3037
Acobamba	1341	1202	1217	982	870
Angaraes	1664	1438	1169	1380	1421
Castrovirreyna	653	661	679	688	600
Churcampa	1082	993	996	914	807
Huaytara	909	851	708	851	538
Tayacaja	2568	2467	2219	2318	2215
Total general	12101	11433	9841	10426	9488

Canal Endémico de las infecciones Respiratorias Agudas (IRA) no neumónica en menores de 5 años por semanas, Huancavelica 2024*



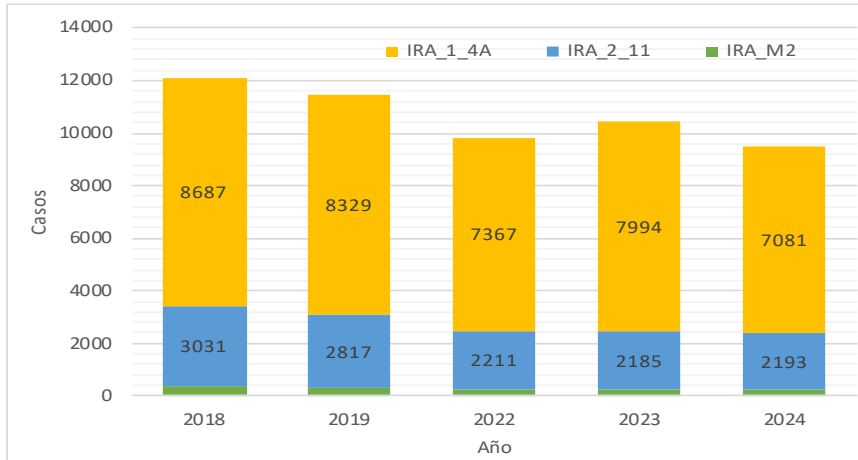
Distribución porcentual de las infecciones Respiratorias Agudas (IRA) no neumónica en menores de 5 años por provincia, Huancavelica 2024*



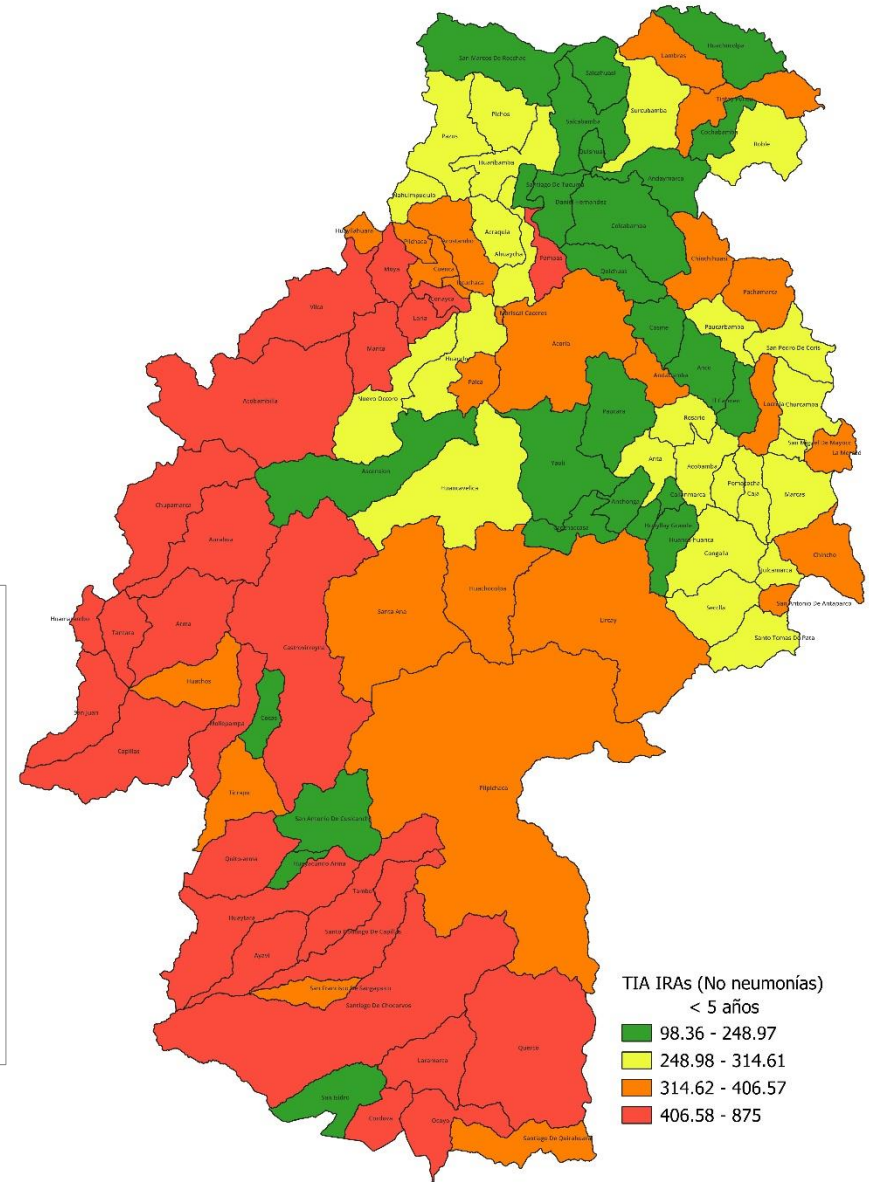


INFECCIONES RESPIRATORIAS AGUDAS (IRA) NO NEUMONICA EN MENORES DE 5 AÑOS

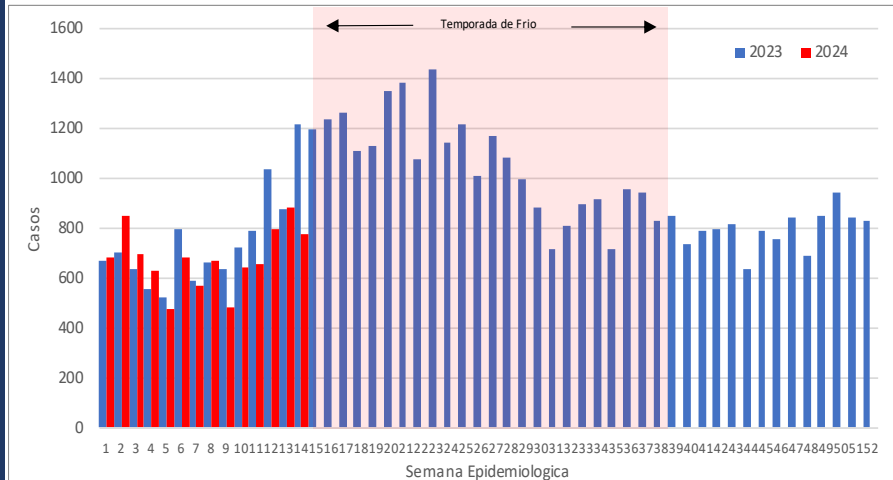
Distribución de las infecciones Respiratorias Agudas (IRA) no neumónica según grupo de edad y años Huancavelica 2018 – 2024



Mapa de riesgo de las infecciones Respiratorias Agudas (IRA) no neumónica en menores de 5 años, Huancavelica 2024



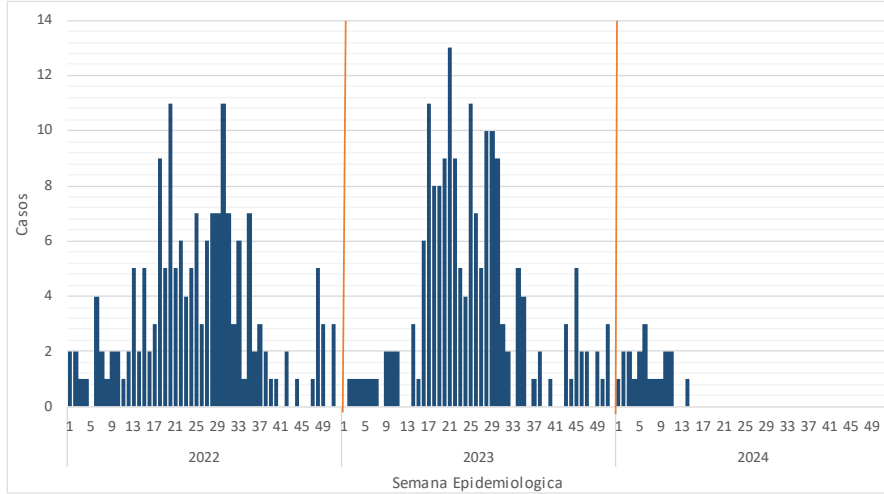
Curva histórica de las infecciones Respiratorias Agudas (IRA) no neumónica en menores de 5 años Huancavelica 2023- 2024





NEUMONIAS EN MENORES DE 5 AÑOS

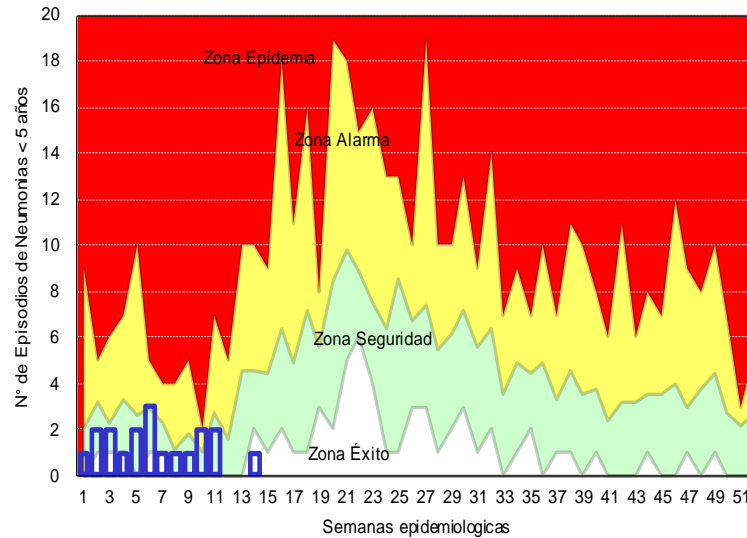
Tendencia de las Neumonías en menores de 5 años por semanas, Huancavelica 2022– 2024*



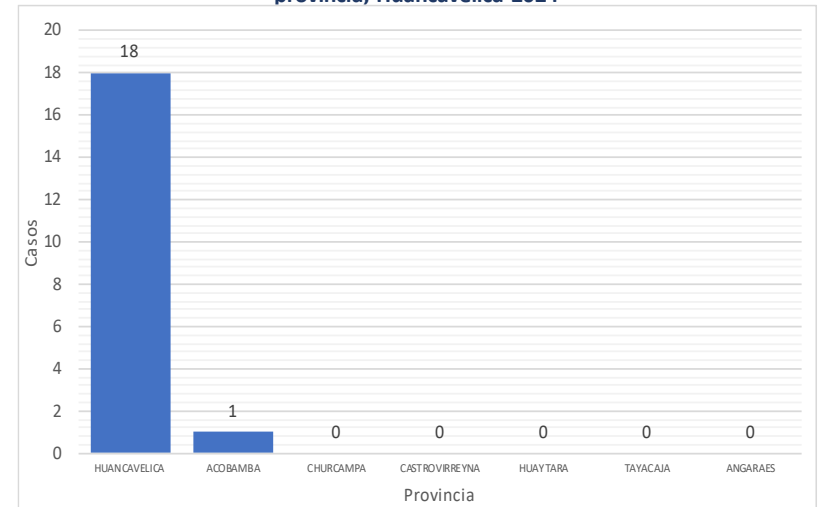
Neumonías en menores de 5 años por provincia y año, Huancavelica 2018 – 2024*

Provincia	AÑO				
	2018	2019	2022	2023	2024
Huancavelica	19	11	15	9	18
Tayacaja	14	3	6	2	0
Acobamba	5	4	2	0	1
Angaraes	1	3	4	2	0
Churcampa	2	1	0	0	0
Castrovirreyna	0	0	0	2	0
Huaytara	0	1	0	0	0
Total general	41	23	27	15	19

Canal Endémico de las Neumonías en menores de 5 años por semanas, Huancavelica 2024*



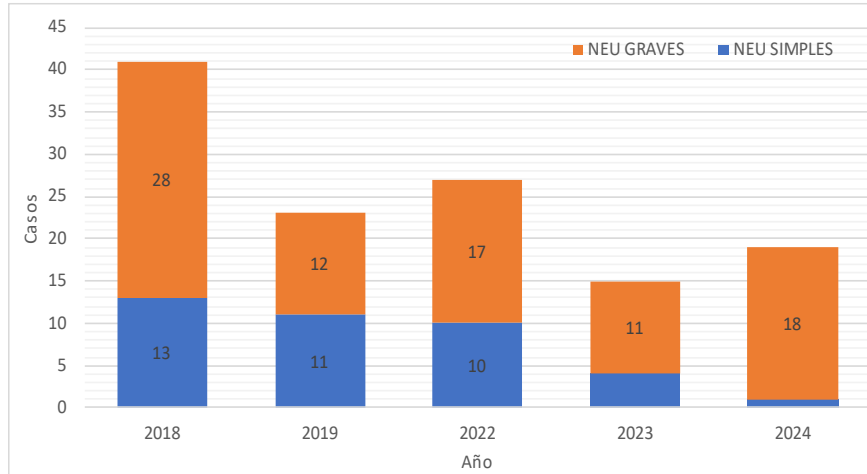
Distribución porcentual de las Neumonías en menores de 5 años por provincia, Huancavelica 2024*



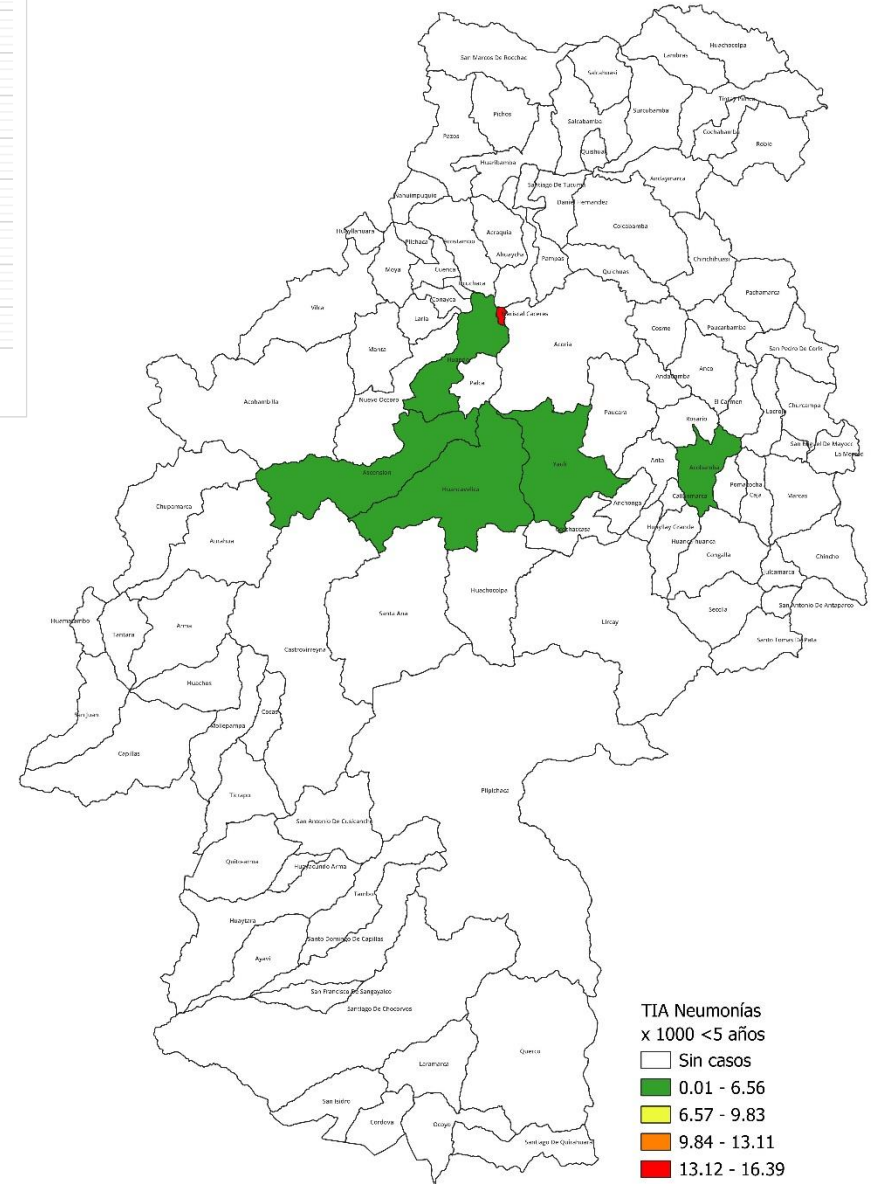


NEUMONIAS EN MENORES DE 5 AÑOS

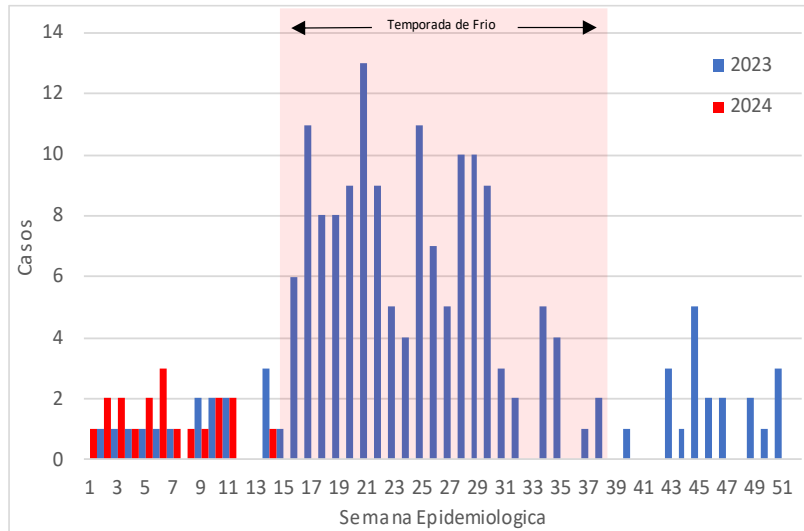
Distribución por neumonías según grupos de edad
Huancavelica – 2024



Mapa de riesgo de las Neumonías en menores de 5 años ,
Huancavelica 2024



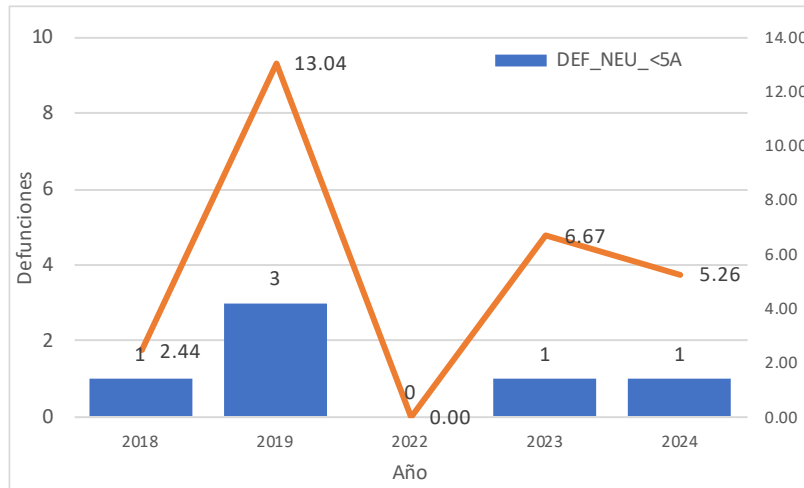
Curva histórica de las Neumonías en menores de 5 años Huancavelica
2023- 2024



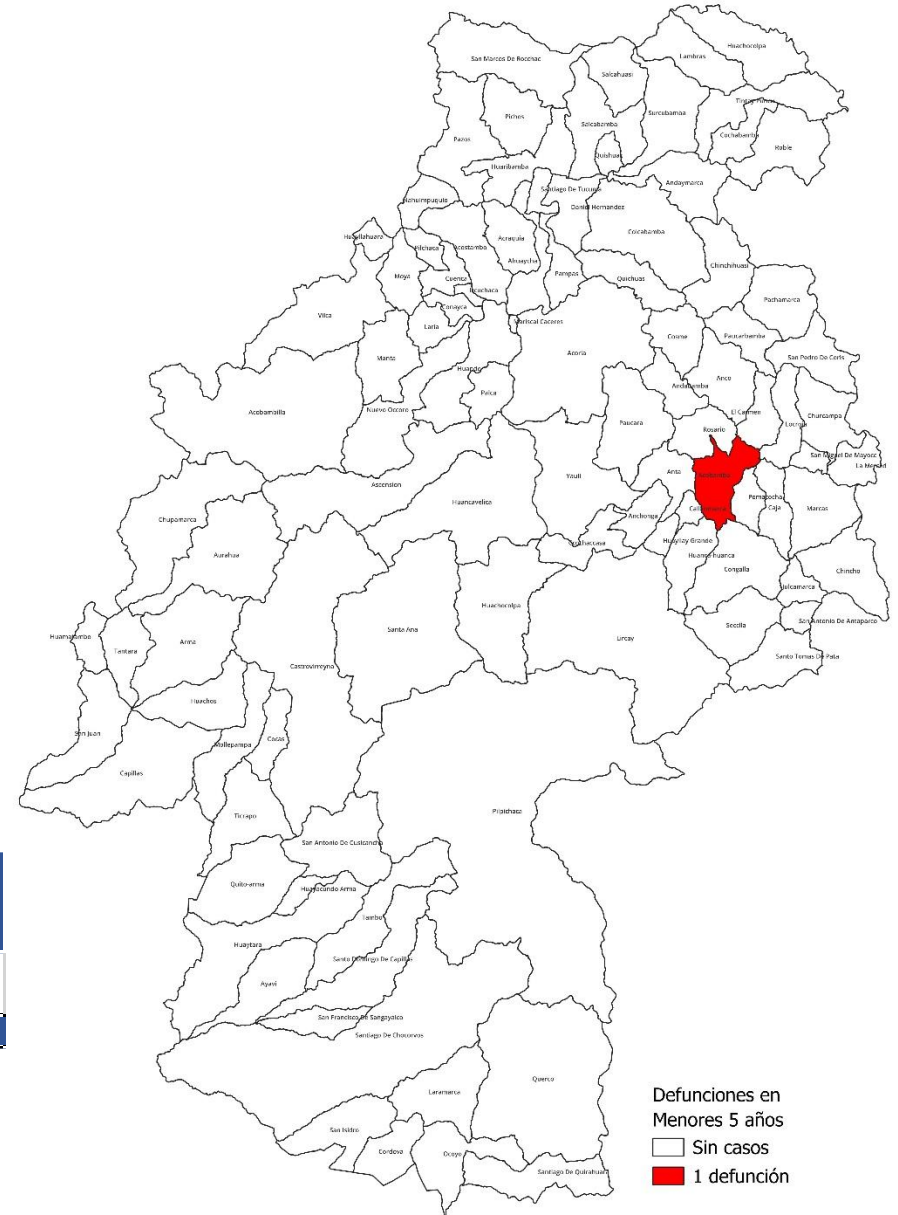


DEFUNCIONES POR NEUMONIA MENORES DE 5 AÑOS

Tasa de letalidad de las Neumonías menores de 5 años, Huancavelica 2018 – 2024



Mapa de defunciones menores de 5 años, Huancavelica 2024

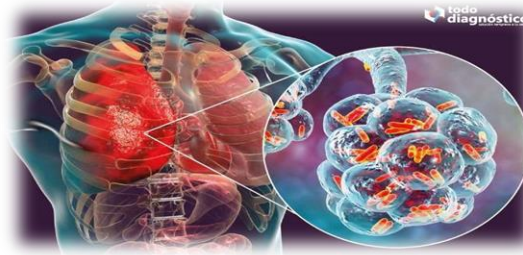


Defunciones por Neumonías menores de 5 años, Huancavelica 2024

S.E.	EESS que notifica	Distrito Procedencia	Intrahospitalarias				Extrahospitalarias				Total
			<2m	2-11m	1-4a	Total	<2m	2-11m	1-4a	Total	
6	Hospital Departamental De Huancavelica	Acobamba	0	0	0	0	1	0	0	1	1
Total			0	0	0	0	1	0	0	1	1

Defunciones en Menores 5 años
 Sin casos
 1 defunción

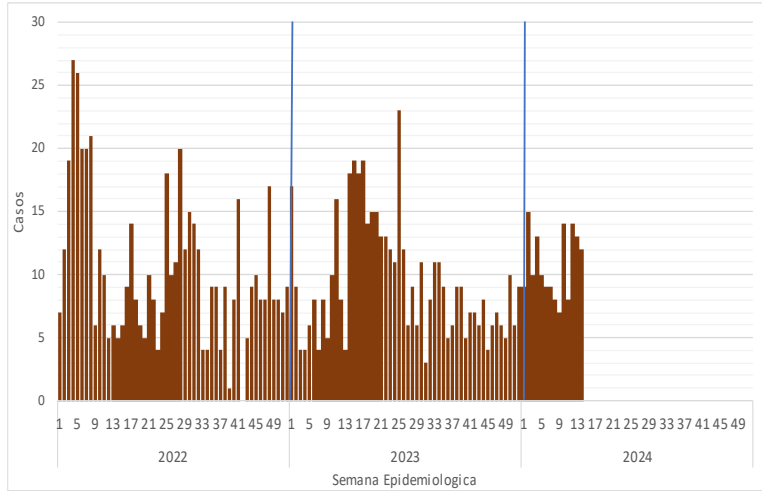
Vigilancia de las Neumonías de 5 a mas años





NEUMONIAS DE 5 AÑOS A MAS

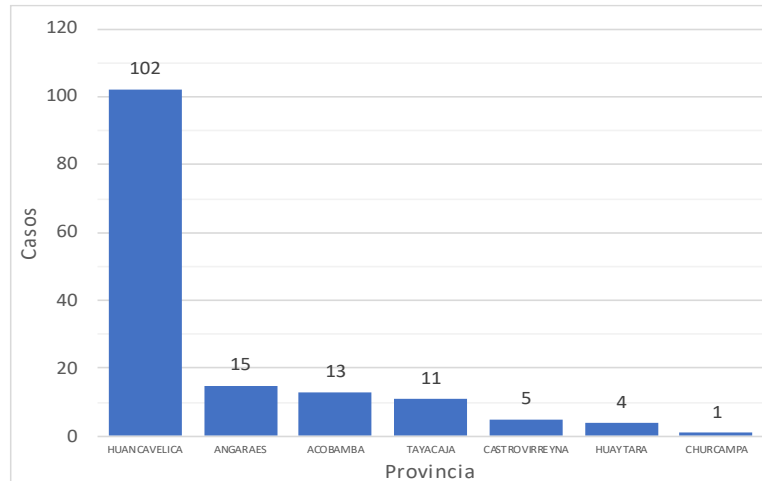
Tendencia de las Neumonías de 5 años a mas por semanas, Huancavelica 2023– 2024*



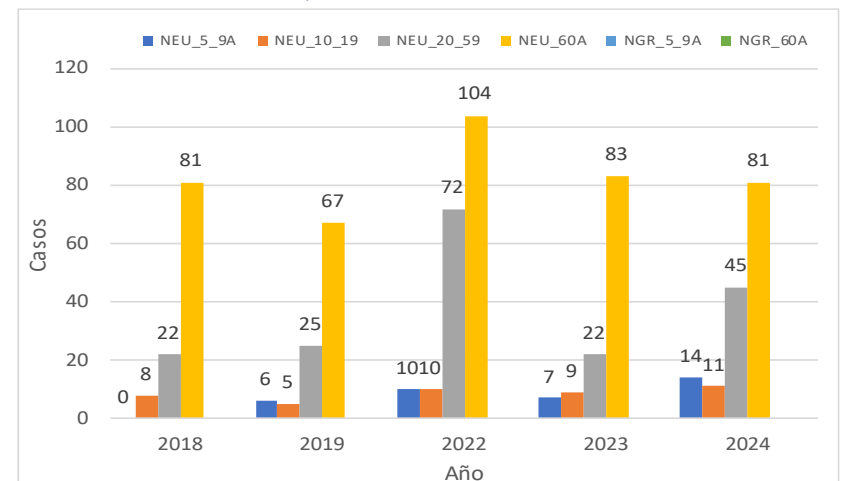
Neumonías de 5 años a mas por provincia y año, Huancavelica 2018– 2024*

Provincia	AÑO				
	2018	2019	2022	2023	2024
Huancavelica	71	62	138	85	102
Tayacaja	22	15	26	6	11
Angaraes	7	12	20	16	15
Acobamba	7	7	4	7	13
Castrovirreyna	2	1	2	3	5
Huaytara	1	0	4	3	4
Churcampa	0	6	1	1	1
Total general	110	103	195	121	151

Distribución porcentual de las Neumonías de 5 años a mas por provincia, Huancavelica 2024*



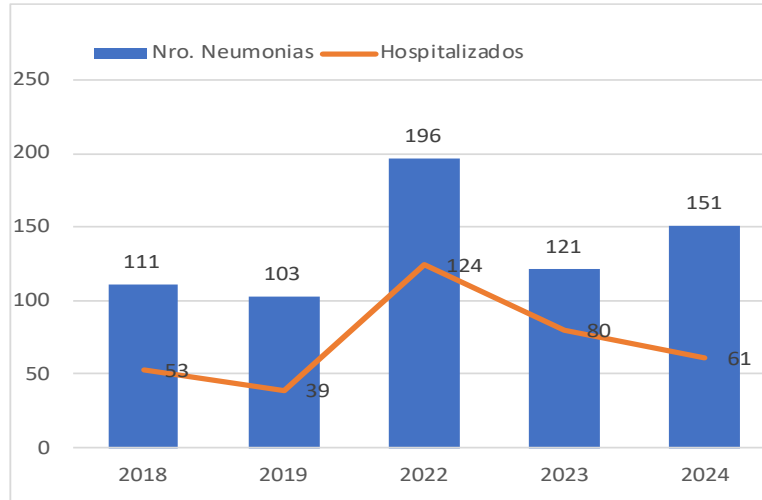
Distribución porcentual de las Neumonías de 5 años a mas por grupos de edad, Huancavelica 2018 - 2024*



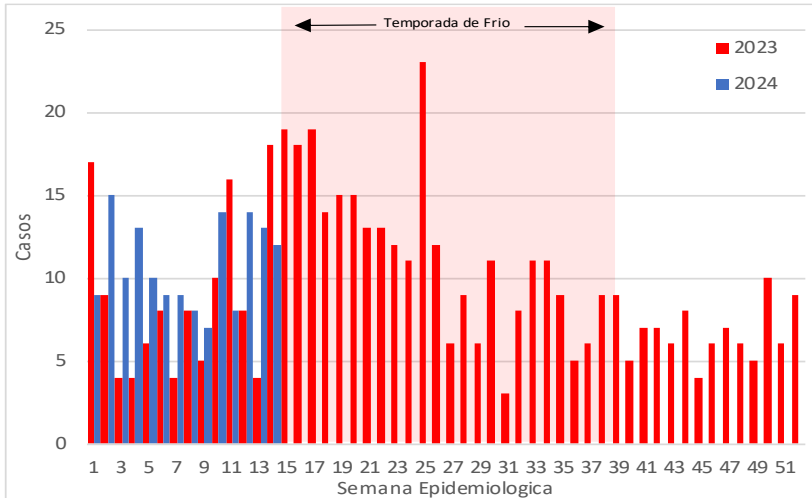


NEUMONIAS DE 5 AÑOS A MAS

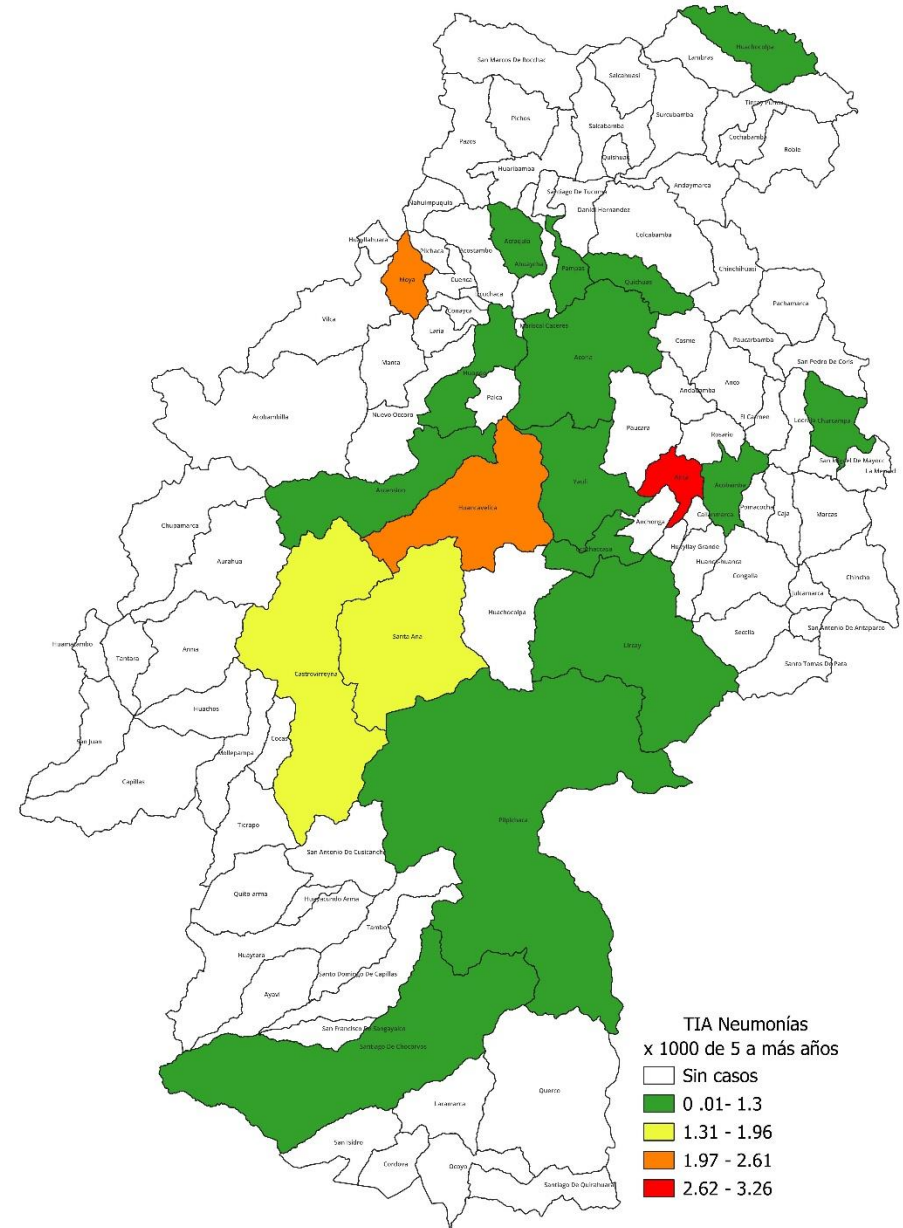
Distribución de las Neumonías de 5 a mas años, hospitalización y años Huancavelica 2018 – 2024



Curva histórica de las Neumonías de 5 a mas años Huancavelica 2023- 2024



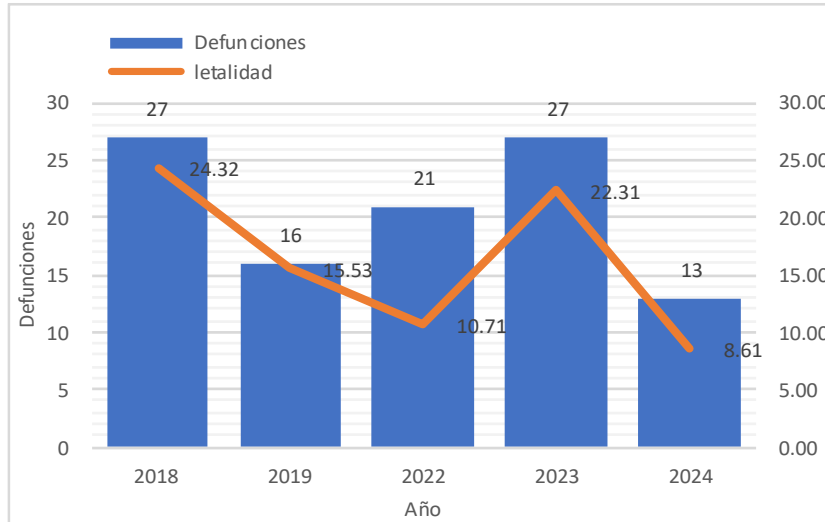
Mapa de riesgo de las Neumonías de 5 a mas años, Huancavelica 2024



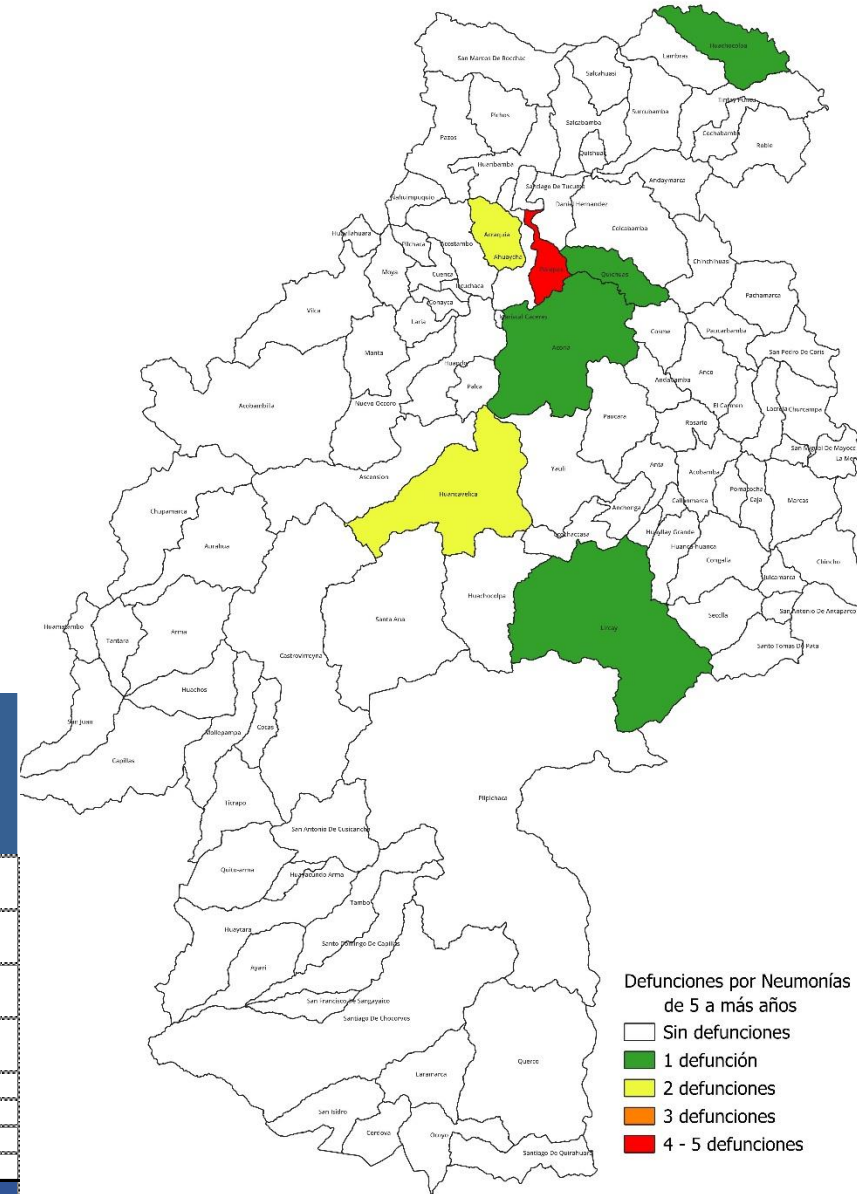


DEFUNCIONES POR NEUMONIA DE 5 A MAS AÑOS

Tasa de letalidad de las Neumonías de 5 a mas años, Huancavelica 2018 – 2024



Mapa de defunciones de 5 a mas años, Huancavelica 2024

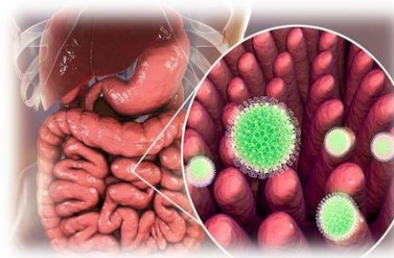


Defunciones por Neumonías de 5 a mas años, Huancavelica 2024

Provincia	Distrito	EES S Notifica	Defunciones Intrahospitalarias					Defunciones Extrahospitalarias					Total	
			5-9a	10-19a	20-59a	60 a +	Sub Total	5-9a	10-19a	20-59a	60 a +	Sub Total		
Angaraes	Lircay	Hospital Departamental De Huancavelica	0	0	0	1	1	0	0	0	0	0	0	1
Huancavelica	Acoria	Hospital Departamental De Huancavelica	0	0	0	1	1	0	0	0	0	0	0	1
	Huancavelica	Hospital Departamental De Huancavelica	0	0	0	1	1	0	0	0	0	0	0	1
	Huancavelica	Hospital Essalud Huancavelica	0	0	0	1	1	0	0	0	0	0	0	1
Tayacaja	Acraquia	Hospital De Pampas	0	0	0	0	0	0	0	0	2	2	2	
	Huachocolpa		0	0	1	0	1	0	0	0	0	0	1	
	Pampas		0	0	0	1	1	0	0	0	4	4	5	
	Quichuas		0	0	0	0	0	0	0	0	1	1	1	
			0	0	1	5	6	0	0	0	7	7	13	

Fuente: Oficina de Epidemiología – Diresa Huancavelica

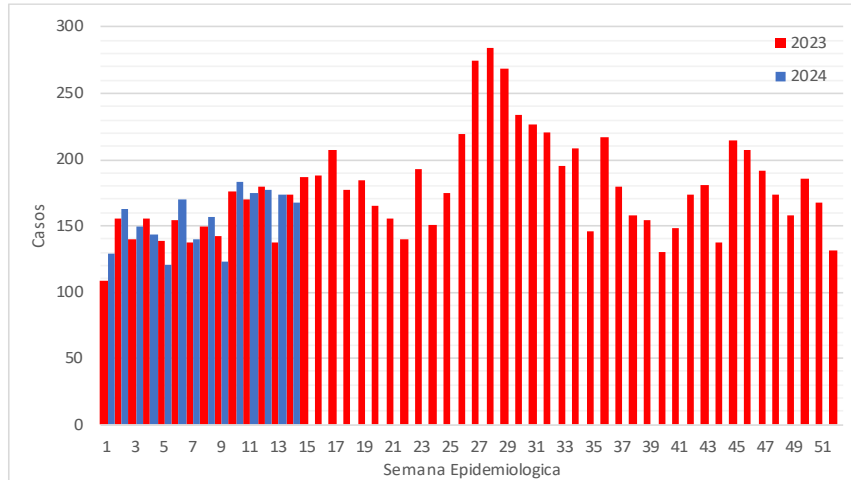
Vigilancia de las Enfermedades Diarreicas Agudas en la Región Huancavelica



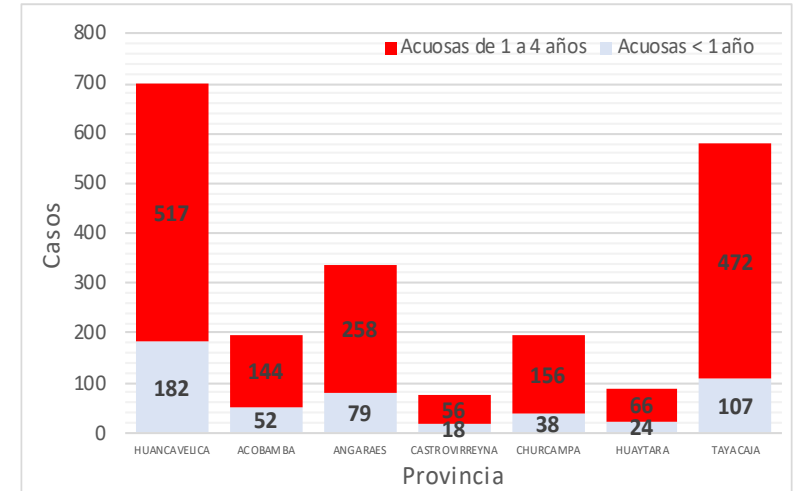


ENFERMEDADES DIARREICAS AGUDAS ACUOSAS EN MENORES DE 5 AÑOS

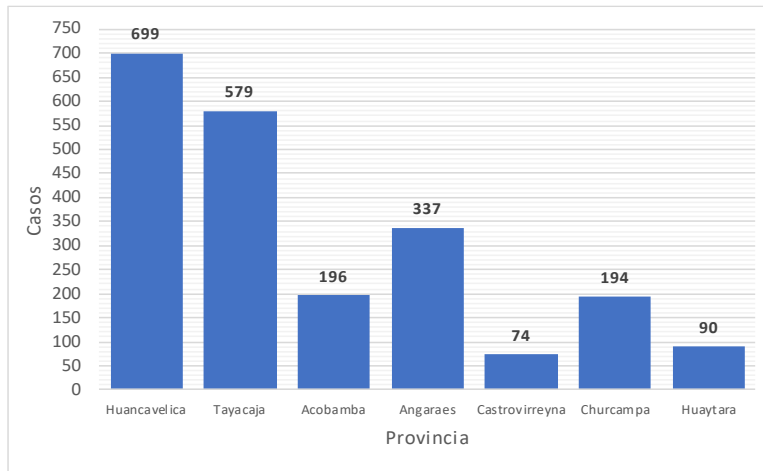
Tendencia de las enfermedades diarreicas agudas acuosas en menores de 5 años por semanas, Huancavelica 2023– 2024*



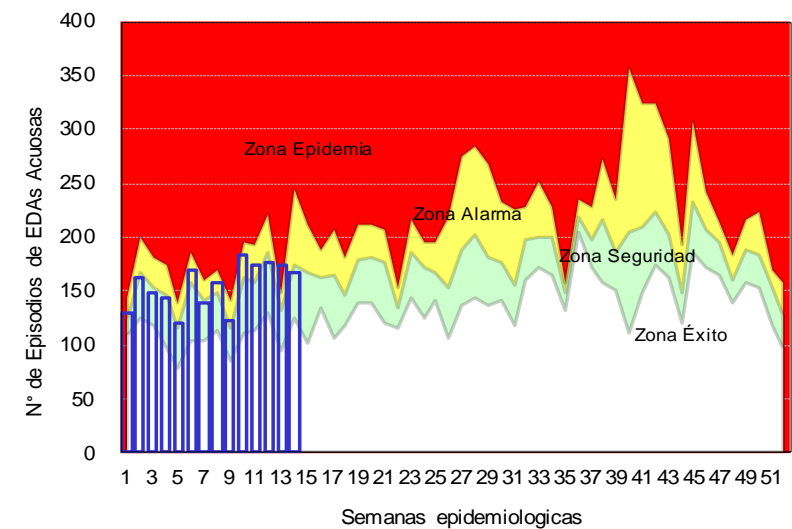
Distribución de casos de las enfermedades diarreicas agudas acuosas por grupos de edad por provincia, Huancavelica - 2024



Distribución porcentual de enfermedades diarreicas agudas acuosas en menores de 5 años por provincia, Huancavelica 2024*



Canal Endémico de las diarreas agudas acuosas en menores de 5 años por semanas, Huancavelica 2024*





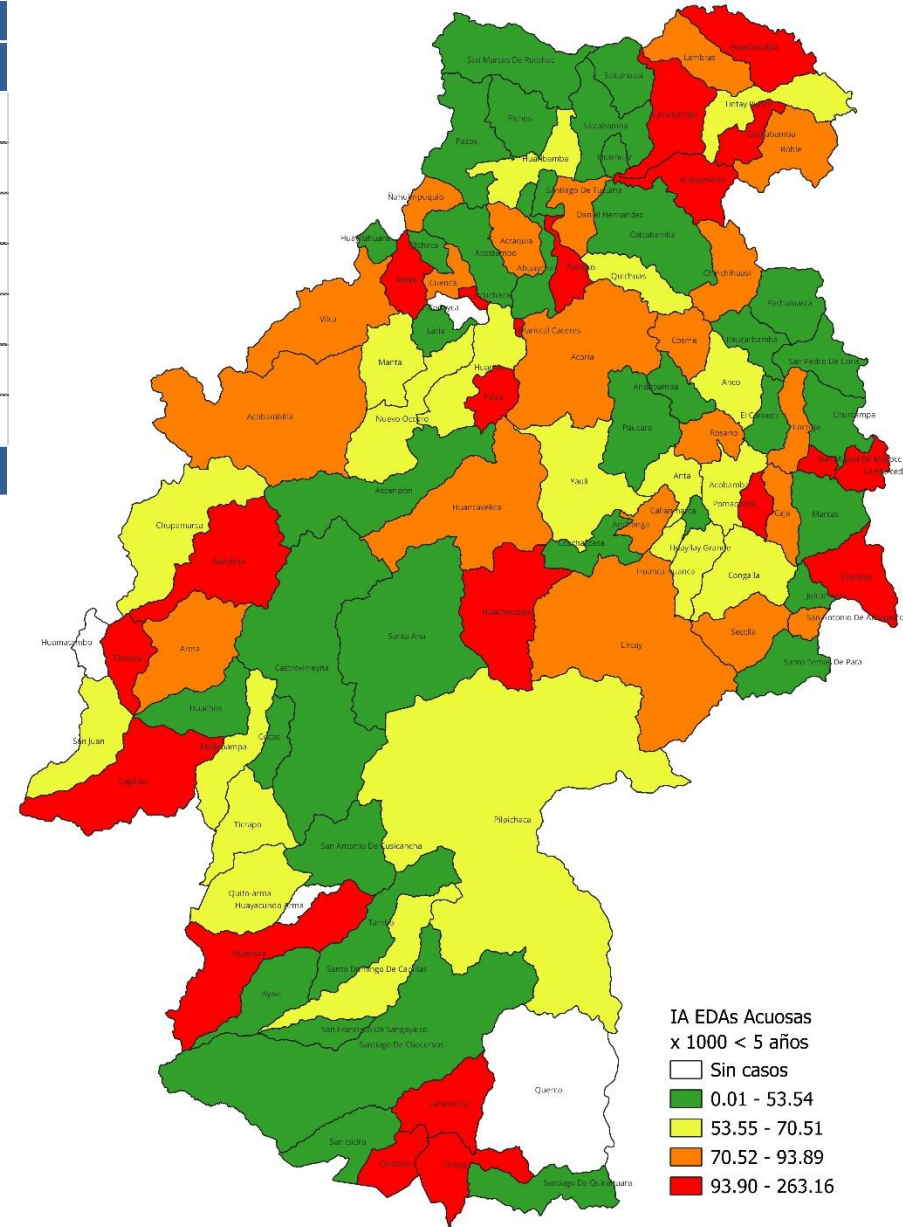
ENFERMEDADES DIARREICAS AGUDAS ACUOSAS EN MENORES DE 5 AÑOS

Casos de las Enfermedades diarreicas agudas Acuosas en menores de 5 años por provincia y años, Huancavelica 2018 – 2024

Provincia	AÑO				
	2018	2019	2022	2023	2024
Huancavelica	691	682	443	534	699
Acobamba	234	173	154	196	196
Angaraes	328	320	218	289	337
Castrovirreyña	108	131	106	113	74
Churcampa	212	214	156	260	194
Huaytara	123	107	66	119	90
Tayacaja	574	502	379	608	579
Total General	2270	2129	1522	2119	2169

En la presente semana epidemiológica 14 se notificaron 503 atenciones de los cuales 168 atenciones; (33.4)% se presentaron en niños menores de 5 años. Actualmente se han notificado 7011 atenciones, de los cuales 2172 atenciones se presentaron en menores de 5 años de edad. El año pasado hasta la presente semana se registraron 6138 atenciones, de los cuales 2119 se atendieron en menores de 5 años.

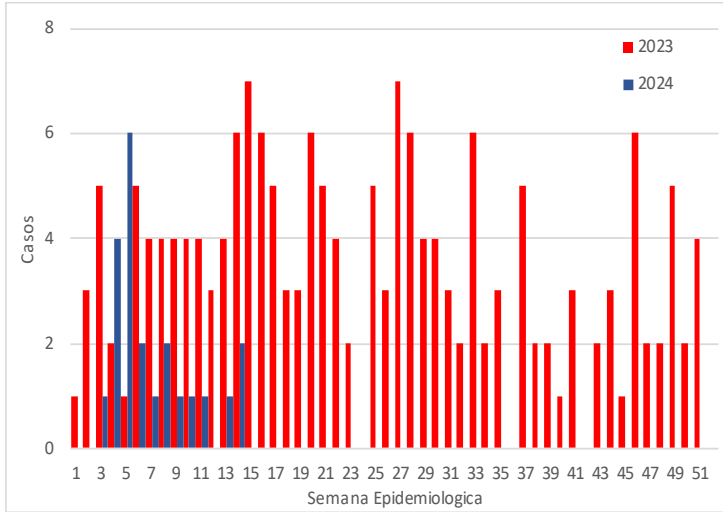
Mapa de riesgo de las enfermedades diarreicas acuosas en menores de 5 años, Huancavelica 2024



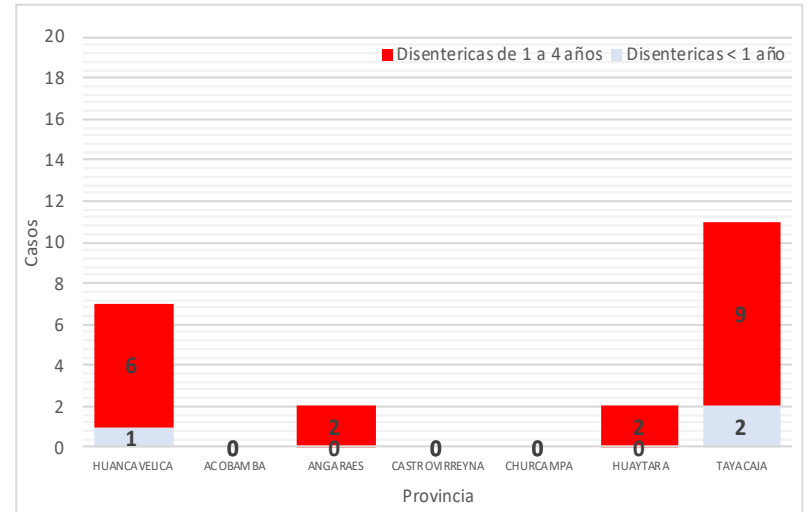


ENFERMEDADES DIARREICAS AGUDAS DISENTERICAS EN MENORES DE 5 AÑOS

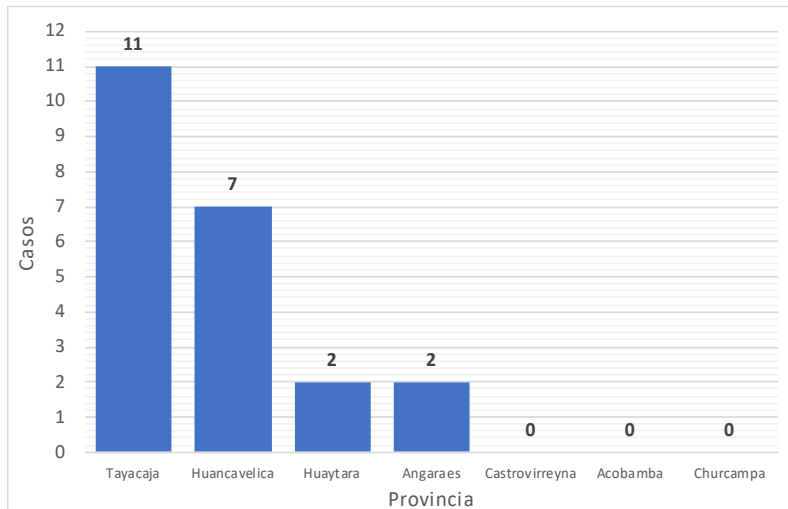
Tendencia de las enfermedades diarreicas agudas disentericas en menores de 5 años por semanas, Huancavelica 2023 – 2024*



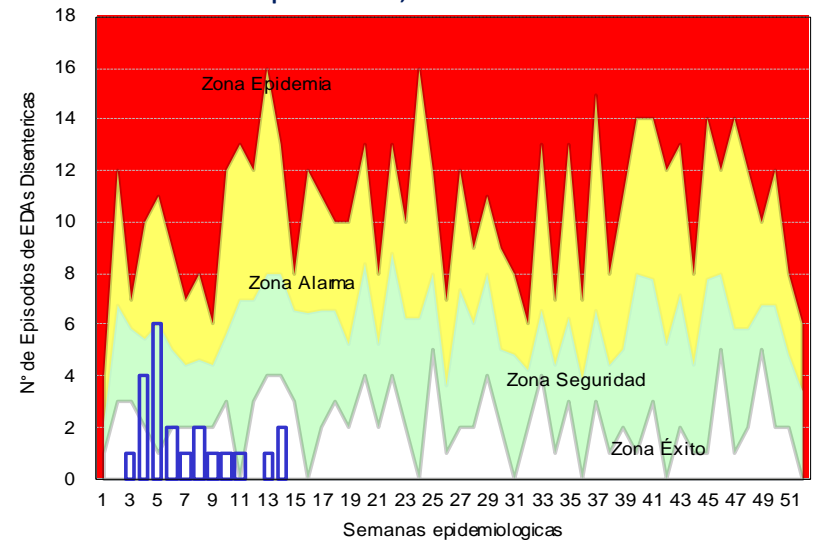
Distribución de casos de las enfermedades diarreicas agudas disentericas por grupos de edad por provincia, Huancavelica - 2024



Distribución porcentual de enfermedades diarreicas agudas disentericas en menores de 5 años por provincia, Huancavelica 2024*



Canal Endémico de las diarreas agudas disentericas en menores de 5 años por semanas, Huancavelica 2024*





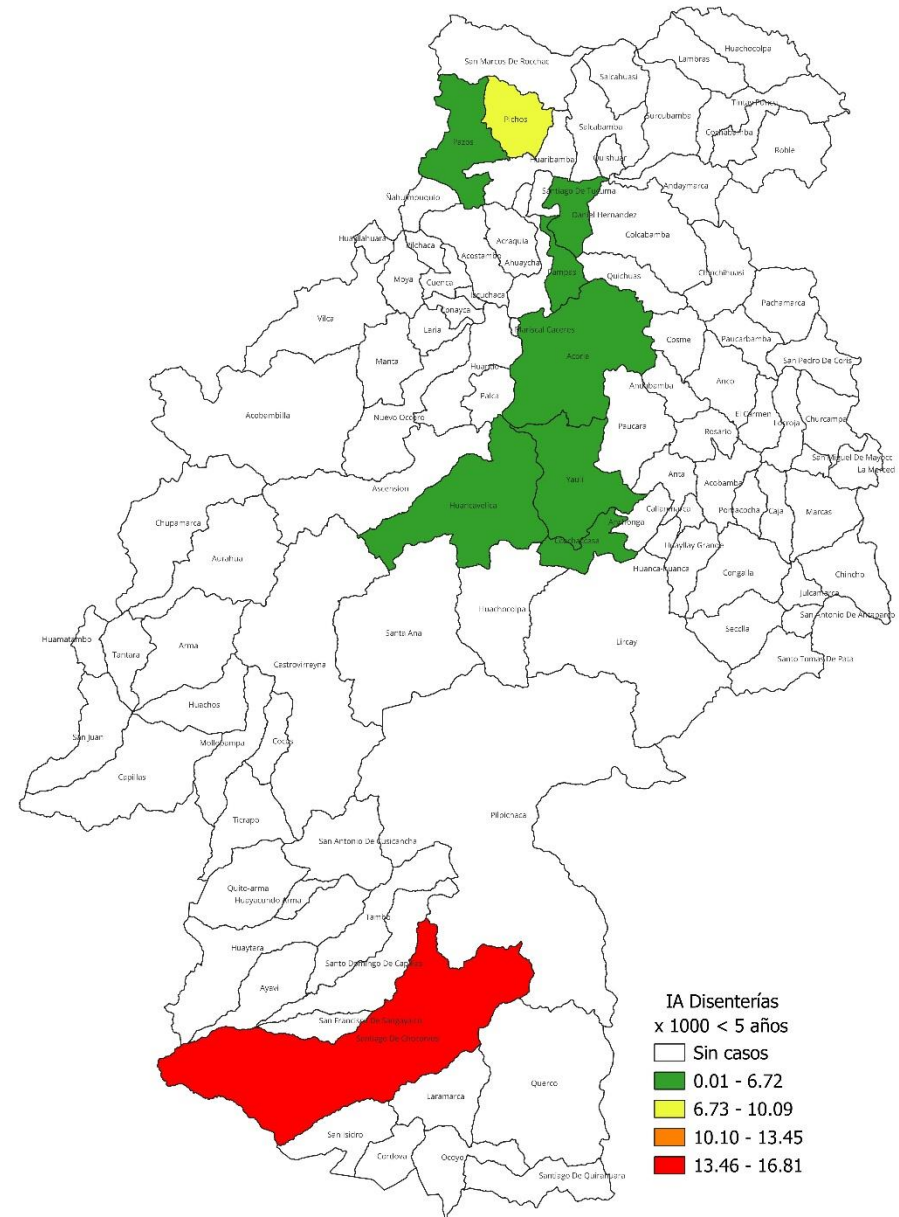
ENFERMEDADES DIARREICAS AGUDAS DISENTERICAS EN MENORES DE 5 AÑOS

Casos de las Enfermedades diarreicas agudas disentéricas en menores de 5 años por provincia y años, Huancavelica 2018 – 2024

Provincia	AÑO				
	2018	2019	2022	2023	2024
Huancavelica	57	78	34	26	7
Acobamba	3	1	0	0	0
Angaraes	0	2	0	0	2
Castrovirreyna	2	2	0	0	0
Churcampa	0	0	0	0	0
Huaytara	5	5	5	1	2
Tayacaja	17	16	8	23	11
Total	84	104	47	50	22

En la presente semana epidemiológica 14 se notificaron 5 atenciones en mayores de 5 años. Actualmente se han notificado 65 atenciones, de los cuales 22 atenciones se presentaron en menores de 5 años de edad. El año pasado hasta la presente semana se registraron 138 atenciones, de los cuales 50 casos se atendieron en menores de 5 años.

Mapa de riesgo de las enfermedades diarreicas disentéricas en menores de 5 años, Huancavelica 2024



Situación Epidemiológica de las Enfermedades de Notificación Individual en la Región Huancavelica



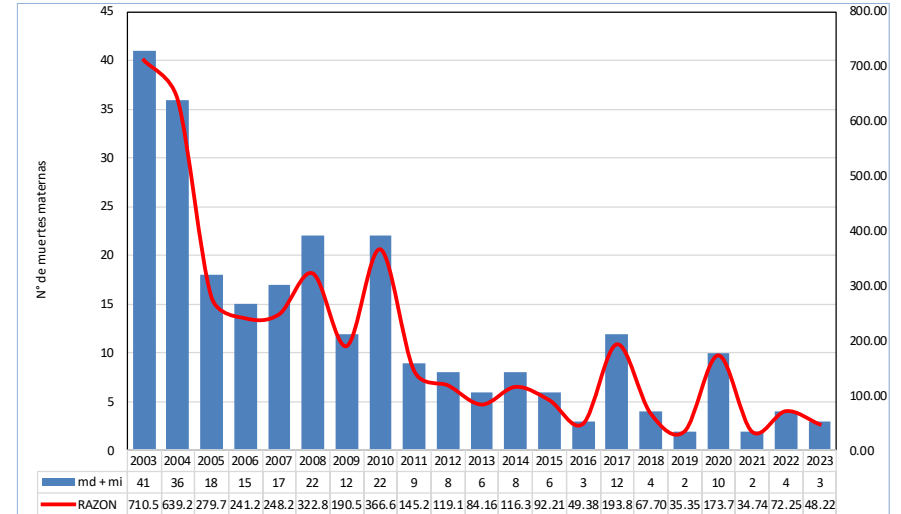


MUERTE MATERNA EN LA REGIÓN HUANCATELICA

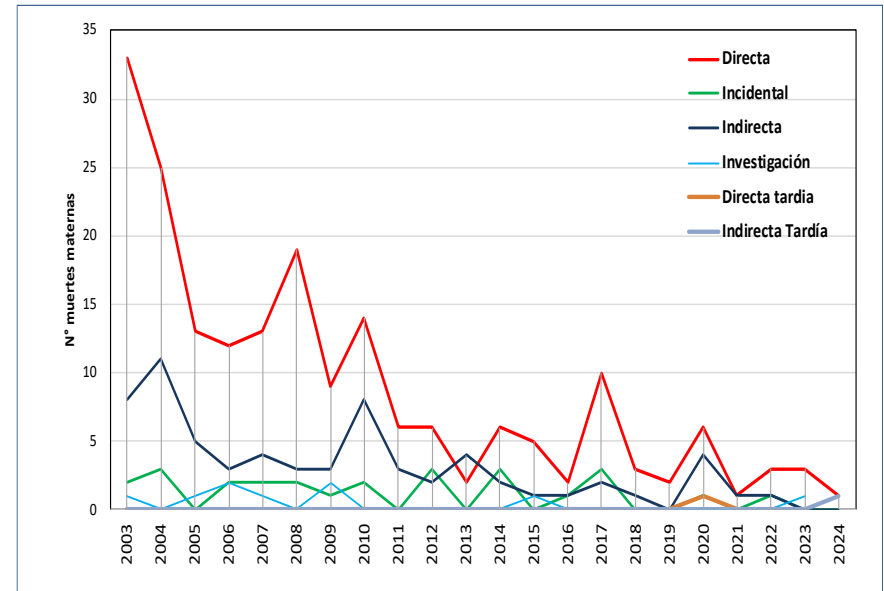
Razón de Muerte Materna, Huancavelica 2003 – 2023*

Numero de Muertes Maternas por EE.SS que notifica y lugar de Procedencia por semanas, Huancavelica 2018– 2024*

Año	S.E.	EESS Notifica	Distrito Procedencia	Directa	Incidental	Indirecta	Tardia	Total
2018	6	C.S. Querco	Querco	1	0	0	0	1
	13	Hospital 2 De Mayo Lima	Lircay	0	0	1	0	1
	41	Hosp. Reg. Doc. Cli. Quir. Daniel Alcides Car	Acoria	1	0	0	0	1
	43	Hospital Hipolito Unanue	Huancavelica	1	0	0	0	1
Total 2018				3	0	1	0	4
2019	18	Hospital De Lircay	Lircay	1	0	0	0	1
	39	C.S. Poyeni	Tintaypuncu	1	0	0	0	1
Total 2019				2	0	0	0	2
2020	3	Hospital Hipolito Unanue	Pomacocha	0	0	1	0	1
	13	P.S. Cochamarca	Aurahua	1	0	0	0	1
		P.S. Chacarilla	Yauli	0	0	0	1	1
	17	Hosp. Dptal Hvca	Yauli	1	0	0	0	1
	23	C.S. Pilpichaca	Pilpichaca	0	0	1	0	1
	27	Hospital Hipolito Unanue	Pampas	0	0	1	0	1
	29	C.S. Tinquerccasa	Paucara	0	0	1	0	1
	43	C.S. Villa De Arma	Arma	0	1	0	0	1
	45	Hosp. Dptal Hvca	Rosario	1	0	0	0	1
		Hosp. Reg. Doc. Cli. Quir. Daniel Alcides Car	Acoria	1	0	0	0	1
	46	Hosp. Regional De Ica	Cusicancha	1	0	0	0	1
Total 2020				6	1	4	1	12
2021	11	Hosp. Dptal Hvca	Acoria	0	0	1	0	1
	22	Instituto Materno Perinatal Lima	Lircay	1	0	0	0	1
Total 2021				1	0	1	0	2
2022	3	Hosp. Dptal Hvca	Pazos	0	1	0	0	1
	10	Hosp. Dptal Hvca	Pampas	0	0	0	1	1
	0		Rosario	1	0	0	0	1
	0	Instituto Materno Perinatal Lima	Huando	0	0	1	0	1
	14	Hosp. Dptal Hvca	Pomacocha	1	0	0	0	1
	36	Hosp. Regional De Ica	Ticrapo	0	0	0	1	1
39	P.S. Ingahuasi	Pilpichaca	1	0	0	0	1	
43	P.S. Mayunmarca	Andabamba	0	0	0	1	1	
Total 2022				3	1	1	3	8
2023	4	P.S. Santa Rosa De Pachacclla	Yauli	1	0	0	0	1
	6	Hospital Nacional 2 De Mayo	Yauli	1	0	0	0	1
	24	P.S. Tranca	Secclla	1	0	0	0	1
	42	P.S. Tranca	Secclla	0	0	1	0	1
Total 2023				3	0	1	0	4
2024	2	Hospital De Pampas	Colcabamba	1	0	0	0	1
	4	P.S. Pucacchocha	Acoria	0	0	0	1	1
	10	C.S. Paucara	Paucara	1	0	0	0	1
Total 2024				2	0	0	1	3
Total General				20	2	8	5	35



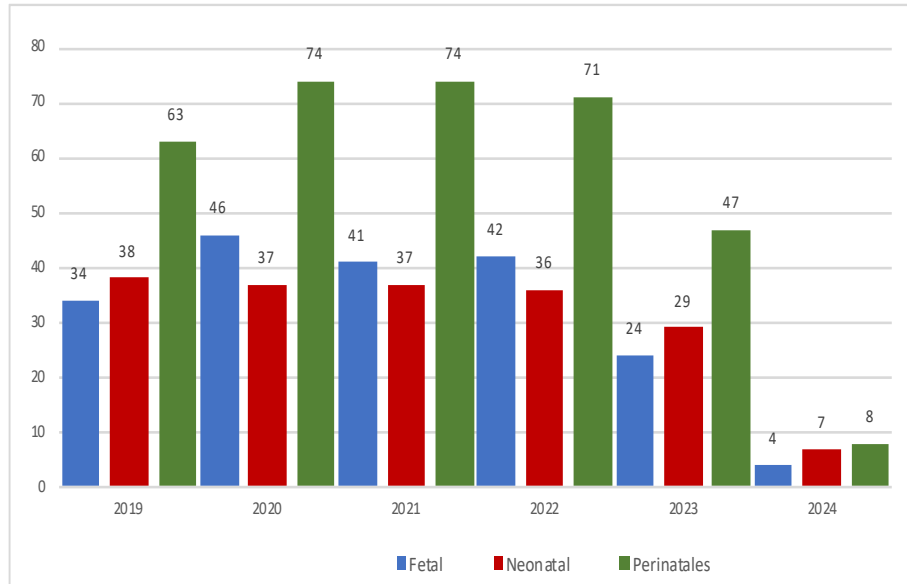
Muerte Materna según tipo de muerte, Huancavelica 2003 – 2024





MUERTE PERINATAL EN LA REGIÓN HUANCATELICA

Numero de Muertes por provincia y tipo de muerte, Huancavelica 2019 – 2024*

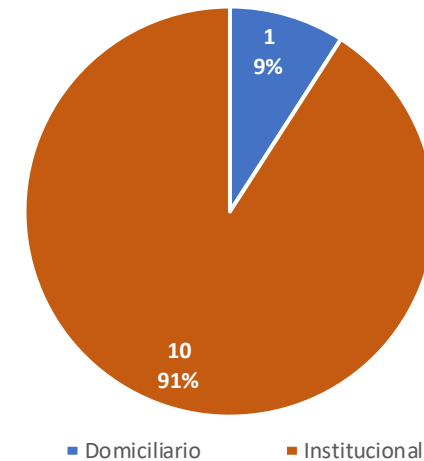


Numero de Muertes Perinatales por provincia y tipo de muerte, Huancavelica 2020 – 2024*

Provincia de Procedencia de la Madre	2021			2022			2023			2024		
	Fetal	Neonatal	Total	Fetal	Neonatal	Total	Fetal	Neonatal	Total	Fetal	Neonatal	Total
Huancavelica	15	18	33	17	24	41	7	15	22	2	0	2
Acobamba	7	2	9	5	3	8	4	5	9	0	1	1
Angaraes	10	12	22	5	6	11	2	7	9	1	2	3
Castrovirreyña	1	0	1	2	0	2	0	0	0	0	1	1
Churcampa	3	4	7	4	2	6	3	1	4	0	0	0
Huaytara	2	1	3	2	1	3	0	0	0	0	1	1
Tayacaja	12	7	19	11	8	19	11	8	19	1	2	3
Huancayo	1	1	2	1	0	1	0	1	1	0	0	0
Lima	1	0	1	0	0	0	0	0	0	0	0	0
Chanchamayo	0	1	1	0	0	0	0	0	0	0	0	0
Total General	52	46	98	47	44	91	27	37	64	4	7	11



Porcentaje de Muertes por lugar de parto, Huancavelica 2024*





ENFERMEDADES TRANSMISIBLES

Casos de Tuberculosis por procedencia, Diresa Huancavelica - 2024

Diagnóstico	DIRESA Notificante	Distrito de Procedencia	Tipo de Diagnóstico			Total
			P	C	D	
Tbc Miliar	Huancavelica	Huanta	0	1	0	1
Tbc Pulmonar C/Conf. Bacteriol	Huancavelica	Huancavelica	0	1	0	1
		Lima	0	1	0	1
		Tayacaja	0	1	0	1
		50 Lima Centro	0	1	0	1
Tbc Pulmonar S/Conf. Bacteriol	Huancavelica	Huancavelica	2	0	0	2
		Tayacaja	0	1	0	1
	Junin	Huancavelica	0	1	0	1
Total			2	7	0	9

Casos de Sífilis No Especificada por procedencia, Diresa Huancavelica - 2024

DIRESA Notificante	Provincia procedencia	Distrito procedencia	Tipo de Diagnóstico			Total
			P	C	D	
Huancavelica	Huancavelica	Ascension	0	3		3
		Huancavelica	0	7	1	8
		Yauli	0	4	1	5
	Angaraes	Lircay	0	7		7
		Secclla	0		1	1
	Castrovirreyna	Cocas	0	1		1
	Churcampa	Chinchihuasi	0		1	1
		Cosme	0	1		1
	Tayacaja	Daniel Hernandez	0	2		2
		Quichuas	0	1	1	2
Total			0	26	5	31



Casos de Sífilis Materna por procedencia, Diresa Huancavelica - 2024

Diresa Notificante	EESS notifica	Distrito de Procedencia	Tipo de Diagnóstico			Total
			P	C	D	
Huancavelica	Hospital De Lircay	Lircay	0	1	1	2
	Seclla	Santo Tomas De Pata	0	1	0	1
Total			0	2	1	3

Casos de Hepatitis B por procedencia, Diresa Huancavelica - 2024

Diresa Notificante	EESS notifica	Tipo de Diagnóstico			Total
		P	C	D	
Huancavelica	Acobamba	0	3	0	3
	Acostambo	0	0	1	1
	Anco	0	4	1	5
	Andaymarca	0	1	0	1
	Atalla	0	0	1	1
	Castillapata	1	0	0	1
	Churcampa	0	1	0	1
	Colcabamba	0	1	0	1
	Hospital De Pampas	0	2	1	3
	Hospital Departamental De Huancavelica	1	0	7	8
	Huachocolpa	0	1	0	1
	Husnupata	1	0	0	1
	Santa Cruz De Inyacc	0	1	0	1
	Tintay Punco	0	1	0	1
	Chahuarma	1	0	0	1
Junin	Hosp. Reg. Doc. Cli. Quir. Daniel Alci	0	1	0	1
Lima Centro	Hosp. Dos De Mayo	0	1	0	1
Ayacucho	Hosp. Apoyo Huanta	0	0	1	1
Total		4	17	12	33



Casos de VIH / SIDA por procedencia, DIRESA Huancavelica - 2024

DIRESA Notificante	Diagnostico	EESS notifica	Distrito de Procedencia	Tipo de Diagnóstico			Total
				P	C	D	
Huancavelica	Infeccion Por Vih	Acostambo	Quichuas	0	0	1	1
		Hospital De Lircay	Lircay	0	0	1	1
		Hospital Departamental De Huancavelica	Acoria	0	0	1	1
			Lircay	0	1	0	1
		Huando	Huando	0	0	1	1
		Yauli	Yauli	0	2	0	2
Total				0	3	4	7



ENFERMEDADES INMUNOPREVENIBLES

Casos de Varicela por procedencia, DIRESA Huancavelica - 2024

DIRESA Notificante	Diagnostico	EESS notifica	Distrito de Procedencia	Tipo de Diagnóstico			Total
				P	C	D	
Huancavelica	Varicela Sin Complicaciones	Ascension	El Tambo	0	1	0	1
		Hospital De Pampas	Pampas	0	1	0	1
		Hospital Essalud Huancavelica	Huancavelica	0	1	0	1
			Ica	0	1	0	1
		Lircay - Essalud	Ccochaccasa	0	1	0	1
		San Cristobal	Huancavelica	0	2	0	2
		Santa Ana	Huancavelica	0	5	0	5
Salcahuasi	Salcahuasi	0	2	0	2		
Junin		Hosp. De Apoyo Felix Mayorca Soto - Ta	Huancavelica	0	1	0	1
Total	Total			0	15	0	15

Casos de Parotiditis por procedencia, DIRESA Huancavelica - 2024

DIRESA Notificante	EESS notifica	Distrito de Procedencia	Tipo de Diagnóstico			Total
			P	C	D	
Huancavelica	Hospital De Pampas	Acraquia	0	1	0	1
	Hospital Essalud Huancavelica	Huancavelica	0	1	0	1
	Quishuar	Quishuar	0	1	0	1
	Hospital Essalud Huancavelica	Huancavelica	0	1	0	1
Total			0	4	0	4



Casos de Parálisis Flácida Aguda por procedencia, DIRESA Huancavelica - 2024

DIRESA Notificante	EESS notifica	Distrito de Procedencia	Tipo de Diagnóstico			Total
			P	C	D	
Huancavelica	Acobamba	Acobamba	1	0	0	1
	Hospital Essalud Huancavelica	Huancavelica	1	0	0	1
Total			2	0	0	2

Casos de Síndrome de Guillain Barré por procedencia, DIRESA Huancavelica - 2024

DIRESA Notificante	EESS notifica	Distrito de Procedencia	Tipo de Diagnóstico			Total
			S	C	D	
Huancavelica	Hospital Essalud Huancavelica	Huancavelica	0	0	1	1
Total			0	0	1	1

Casos de Sarampión por procedencia, DIRESA Huancavelica - 2024

DIRESA Notificante	EESS notifica	Distrito de Procedencia	Tipo de Diagnóstico			Total
			P	C	D	
Huancavelica	Hospital De Lircay	Anchonga	0	0	1	1
		Lircay	0	0	1	1
	Hospital Essalud Huancavelica	Huancavelica	0	0	1	1
		Yauli	0	0	1	1
Total			0	0	4	4



ENFERMEDADES SINDRÓMICAS

Casos de Síndrome de Guillain Barré por procedencia, Diresa Huancavelica - 2024

Diresa Notificante	EESS notifica	Distrito de Procedencia	Tipo de Diagnóstico			Total
			S	C	D	
Huancavelica	Hospital Essalud Huancavelica	Huancavelica	0	0	1	1
Total			0	0	1	1



ENFERMEDADES NO TRANSMISIBLES

Casos de Intoxicación por Plaguicidas por lugar de procedencia, Diresa Huancavelica - 2024

DIRESA Notificante	Diagnostico	EESS notifica	Distrito de Procedencia	Tipo de Diagnóstico			Total
				P	C	D	
Huancavelica	Efecto Toxico De Otras Sustancias Inorganicas	Hospital De Pampas	Pazos	0	1	0	1
	Efecto Toxico De Plaguicidas	Hospital Departamental De Huancavelica	Cochaccasa	0	1	0	1
			Yauli	0	1	0	1
	Insec. Org. Fosf. Y Carbamatos	Yauli	Yauli	1	0	0	1
	Otros Plaguicidas	Hospital Departamental	Yauli	0	1	0	1
			Anancusi	0	1	0	1
			Daniel Hernandez	0	1	0	1
			Hospital De Pampas	0	1	0	1
Herbicidas Y Fungicidas	Hosp. Apovo Huanta	Marcas	0	1	0	1	
Total				1	8	0	9



ENFERMEDADES ZONOTICAS, ACCIDENTES POR ANIMALES PONZOÑOSOS Y EPIZOOTIAS

Casos de Loxocelismo por lugar de procedencia, DIRESA Huancavelica - 2024

DIRESA Notificante	EESS notifica	Distrito de Procedencia	Tipo de Diagnóstico			Total
			P	C	D	
Huancavelica	Acobamba	Acobamba	0	1	0	1
	Hospital Departamental De Huancavelica	Huancavelica	0	1	0	1
		Huando	0	1	0	1
Junin	Hosp. Reg. Doc. Cli. Quir. Daniel Alci	Churcampa	0	1	0	1
		Pilpichaca	0	1	0	1
Total			0	5	0	5

Casos de Ofidismo por lugar de procedencia, DIRESA Huancavelica - 2024

DIRESA Notificante	EESS notifica	Distrito de Procedencia	Tipo de Diagnóstico			Total
			P	C	D	
Huancavelica	Hospital Departamental De Huancavelica	Huancavelica	0	1	0	1
Total			0	1	0	1



ENFERMEDADES METAXENICAS

Casos de Dengue por procedencia, DIRESA Huancavelica - 2024

Dengue	DIRESA Notificante	EESS notifica	Distrito de Procedencia	Tipo de Diagnóstico			Total	
				P	C	D		
Con signos de alarma	Huancavelica	Santa Ana	La Tingui?A	0	1	0	1	
	DirisLima Sur	C.S. Gustavo Lanatta Lujan (C.S. Chorr	Huancavelica	0	0	1	1	
Sin signos de alarma	Huancavelica	Acobamba	Ica	1	0	0	1	
			Satipo	0	1	0	1	
			Independencia	0	1	0	1	
			Carmen Alto	0	0	1	1	
			Castrovirreyna - Essalud	Subtanjalla	0	1	0	1
			San Clemente	1	0	0	1	
		Ccarhuapata	Salas	0	1	0	1	
			Salas	0	1	0	1	
		Hospital De Lircay	Santa Cruz	0	1	0	1	
			Ica	0	1	3	4	
		Hospital Departamental De Huancavelica	Rimac	0	0	1	1	
			Santiago	1	0	0	1	
			San Borja	0	1	0	1	
			Sunampe	0	1	0	1	
		Hospital Essalud Huancavelica	Ate	1	0	0	1	
			Comas	0	0	1	1	
			Ica	1	0	0	1	
			Rio Tambo	1	0	0	1	
			San Miguel	0	1	0	1	
			Pueblo Nuevo	2	1	0	3	
			Huaral	0	1	0	1	
			Pisco	0	1	0	1	
			Subtanjalla	0	0	1	1	
			Polvora	1	0	0	1	
		Huaytara	Parcona	0	1	0	1	
			Salas	0	1	0	1	
		Pilpichaca	Parcona	0	1	0	1	
			Subtanjalla	0	1	0	1	
			Ica	0	1	0	1	
		Santa Ana	Parcona	1	1	0	2	
			Chincha Alta	0	1	0	1	
		Villa De Arma	San Juan De Lurigancho	0	0	1	1	
			Pueblo Nuevo	0	2	2	4	
			San Vicente De Ca?ete	0	0	1	1	
		Marcas	Pueblo Nuevo	1	0	1	2	
		Suytupampa	Chincha Alta	1	0	0	1	
Santiago De Quirahuara	Parcona	2	0	0	2			
	Subtanjalla	1	0	0	1			
Huaytara - Essalud	Ica	0	1	1	2			
Ayavi	Ica	1	0	0	1			
Junin	Hosp. I Selva Central Y Enfermedades T	Lircay	0	0	1	1		
Lima Este	Hospital Nivel I Carlos Alcantara Butt	Acobambilla	0	0	1	1		
	Hospital Nivel II Vitarte	Colcabamba	0	0	1	1		
Total				15	21	16	52	



ENFERMEDADES METAXENICAS

Casos de Leishmaniasis por procedencia, DIRESA Huancavelica - 2024

DIRESA Notificante	Diagnostico	EESS notifica	Distrito de Procedencia	Tipo de Diagnóstico			Total
				P	C	D	
Huancavelica	Leishmaniasis Cutanea	Anco	Anco	0	1	0	1
		Churcampa	Huanta	0	0	1	1
		Daniel Hernandez	Pangoa	1	0	0	1
		Quichuas	Llochegua	1	0	0	1
		San Jose	Pichanaqui	1	0	0	1
			Pichari	0	0	1	1
		Puerto San Antonio	Pichari	1	0	0	1
Locroja	Locroja	0	0	1	1		
Total				4	1	3	8

Casos de Leptospirosis por procedencia, DIRESA Huancavelica - 2024

DIRESA Notificante	EESS notifica	Distrito de Procedencia	Tipo de Diagnóstico			Total
			P	C	D	
Huancavelica	Hospital Departamental De	Huancavelica	0	1	0	1
		Pisco	0	0	1	1
05 Ayacucho	Hosp. Regional Ayacucho	Chincho	0	0	1	1
		Colcabamba	1	0	0	1
		Lircay	0	0	1	1
Total			1	1	3	5

Observatorio Clima Salud Región Huancavelica



Fecha de actualización: 2024-03-07 (SE 10)

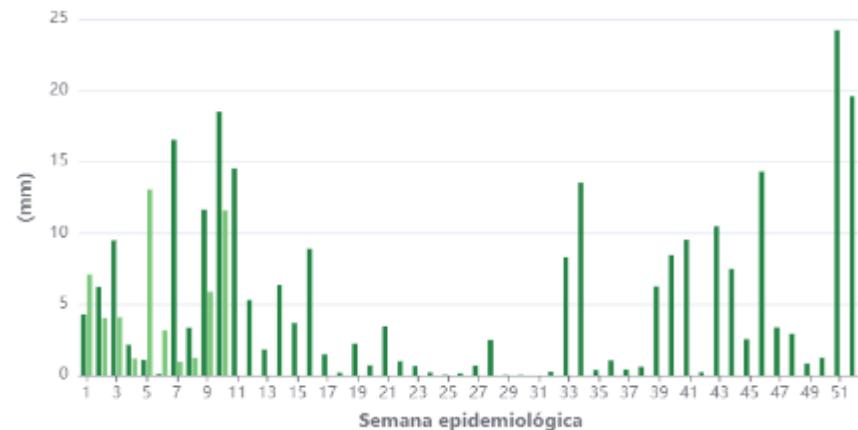
HUANCAVELICA - ACOBAMBA

Temperatura media



HUANCAVELICA - ACOBAMBA

Precipitación



HUANCAVELICA - ACOBAMBA

Temperatura máxima



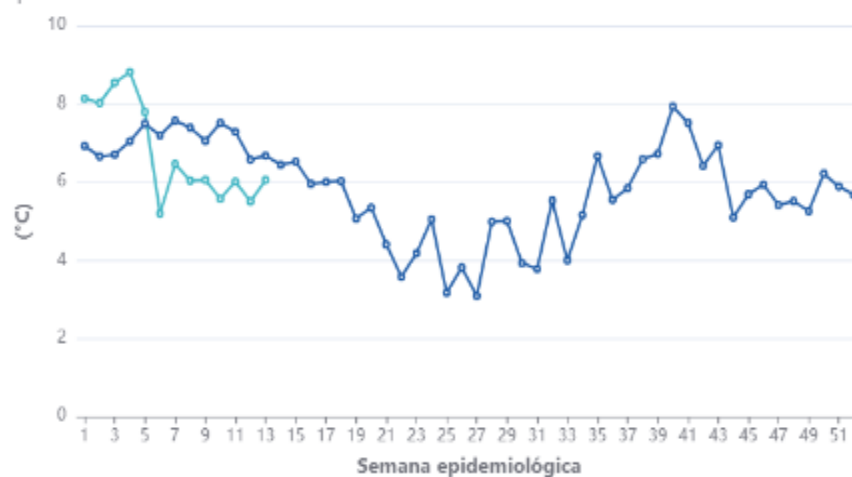
HUANCAVELICA - ACOBAMBA

Humedad relativa



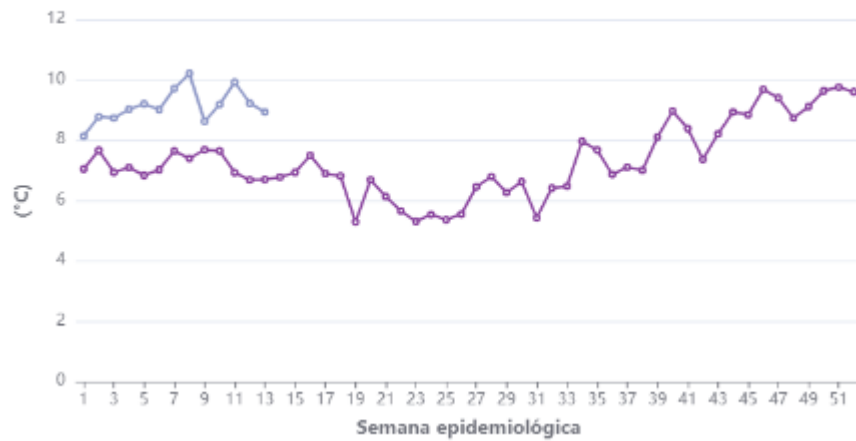
HUANCAVELICA - ACOBAMBA

Temperatura mínima



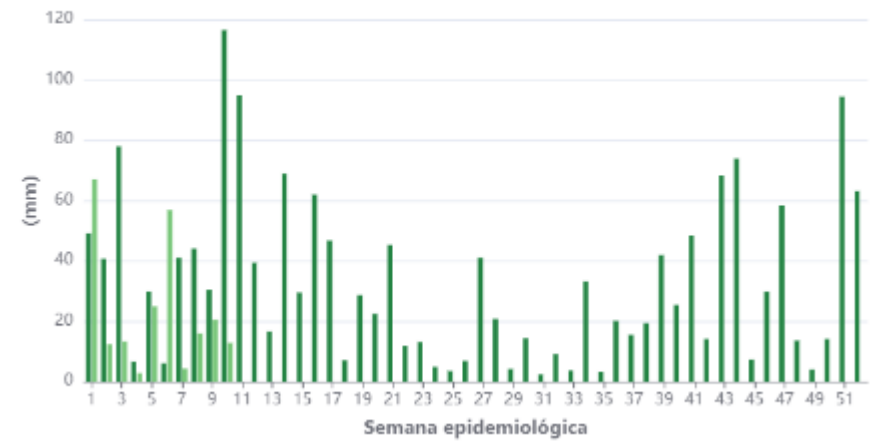
HUANCAVELICA - ANGARAES

Temperatura media



HUANCAVELICA - ANGARAES

Precipitación



HUANCAVELICA - ANGARAES

Temperatura máxima



HUANCAVELICA - ANGARAES

Humedad relativa



HUANCAVELICA - ANGARAES

Temperatura mínima



HUANCAVELICA - CASTROVIRREYNA

Temperatura media



HUANCAVELICA - CASTROVIRREYNA

Precipitación



HUANCAVELICA - CASTROVIRREYNA

Temperatura máxima



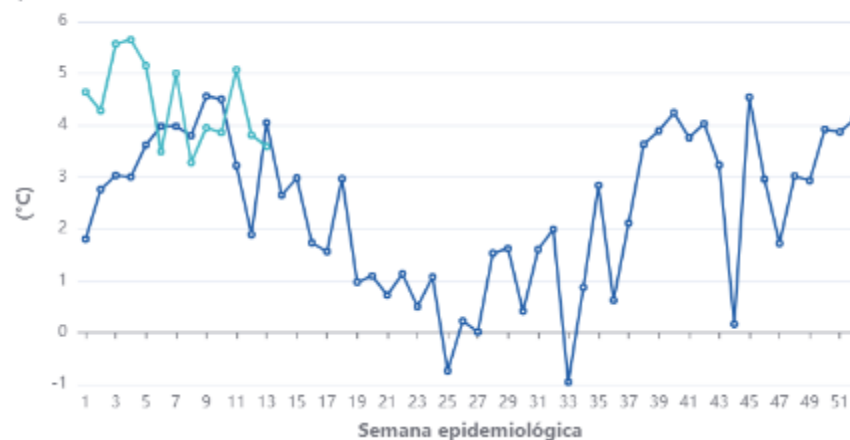
HUANCAVELICA - CASTROVIRREYNA

Humedad relativa



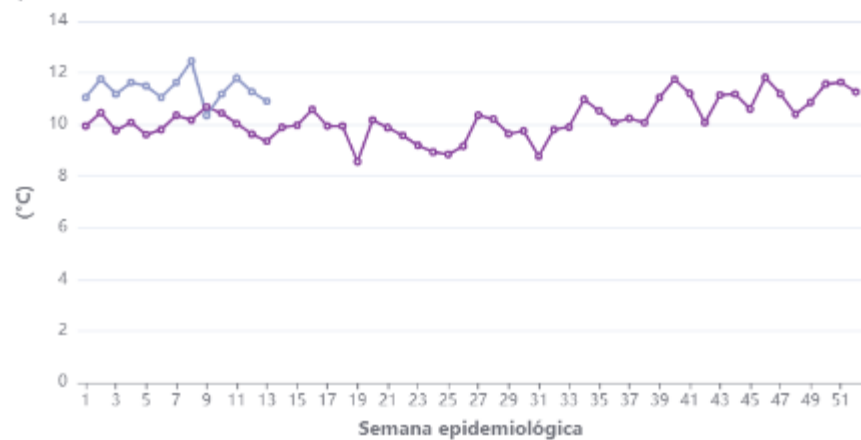
HUANCAVELICA - CASTROVIRREYNA

Temperatura mínima



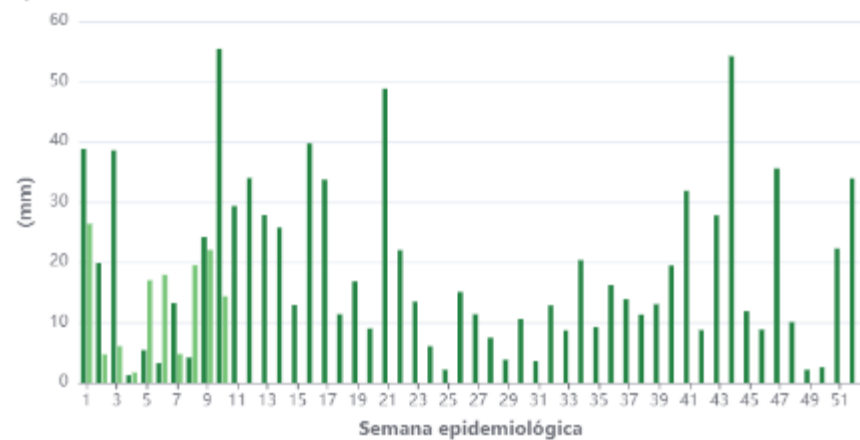
HUANCAVELICA - CHURCAMP

Temperatura media



HUANCAVELICA - CHURCAMP

Precipitación



HUANCAVELICA - CHURCAMP

Temperatura máxima



HUANCAVELICA - CHURCAMP

Humedad relativa



HUANCAVELICA - CHURCAMP

Temperatura mínima



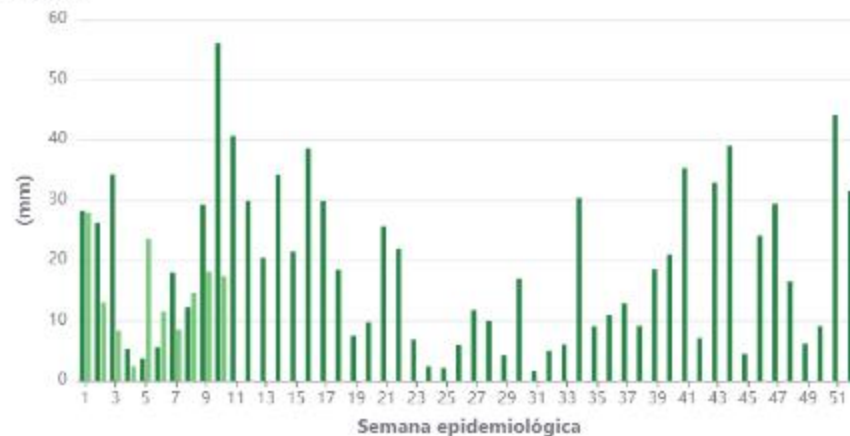
HUANCAVELICA - HUANCAVELICA

Temperatura media



HUANCAVELICA - HUANCAVELICA

Precipitación



HUANCAVELICA - HUANCAVELICA

Temperatura máxima



HUANCAVELICA - HUANCAVELICA

Humedad relativa



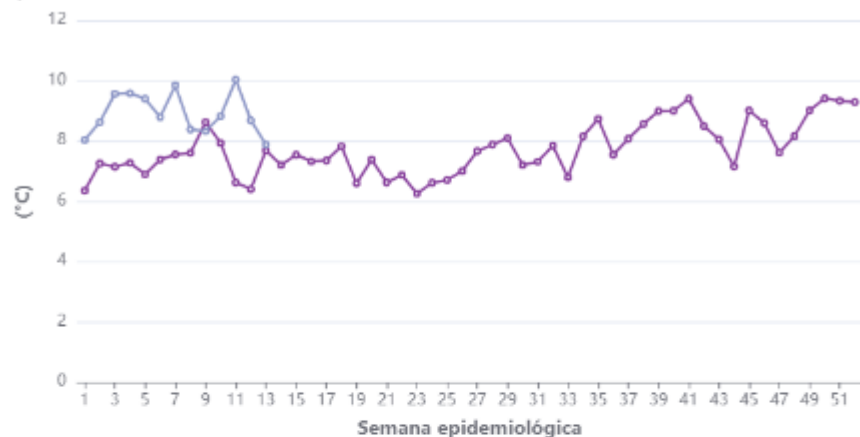
HUANCAVELICA - HUANCAVELICA

Temperatura mínima



HUANCAVELICA - HUAYTARA

Temperatura media



HUANCAVELICA - HUAYTARA

Precipitación



HUANCAVELICA - HUAYTARA

Temperatura máxima



HUANCAVELICA - HUAYTARA

Humedad relativa



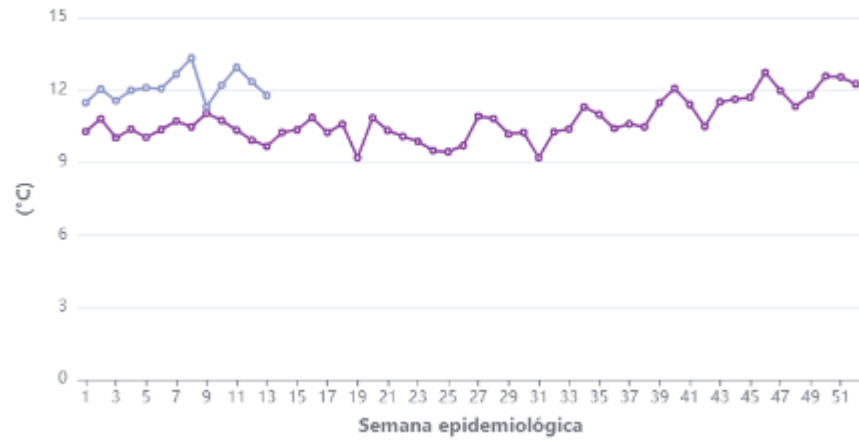
HUANCAVELICA - HUAYTARA

Temperatura mínima



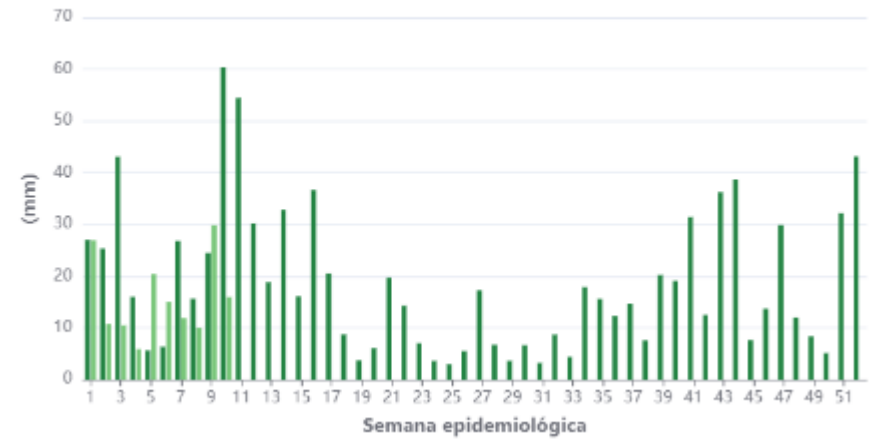
HUANCAVELICA - TAYACAJA

Temperatura media



HUANCAVELICA - TAYACAJA

Precipitación



HUANCAVELICA - TAYACAJA

Temperatura máxima



HUANCAVELICA - TAYACAJA

Humedad relativa



HUANCAVELICA - TAYACAJA

Temperatura mínima



GRACIAS