



GOBIERNO REGIONAL DE
HUANCAVELICA
DIRECCIÓN REGIONAL DE SALUD

CENTRO NACIONAL DE EPIDEMIOLOGÍA, PREVENCIÓN Y CONTROL DE ENFERMEDADES (CDC)

**GOBIERNO REGIONAL DE HUANCATELICA
DIRECCION REGIONAL DE SALUD HUANCATELICA
OFICINA DE EPIDEMIOLOGIA**

SALA DE SITUACION DE SALUD HUANCATELICA

SEMANA EPIDEMIOLOGICA. 22 - 2024

Del 26 de mayo al 1 de junio del 2024



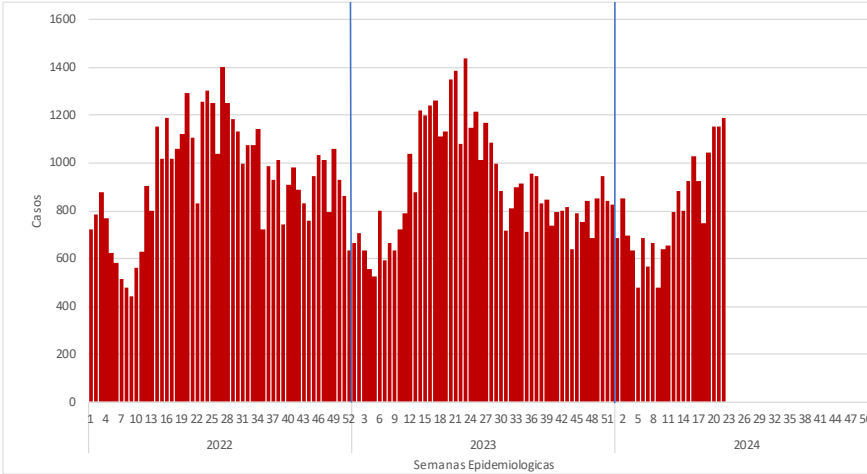
Vigilancia de Infecciones Respiratorias Agudas y Neumonías en menores de 5 años





INFECCIONES RESPIRATORIAS AGUDAS (IRA) NO NEUMONICA EN MENORES DE 5 AÑOS

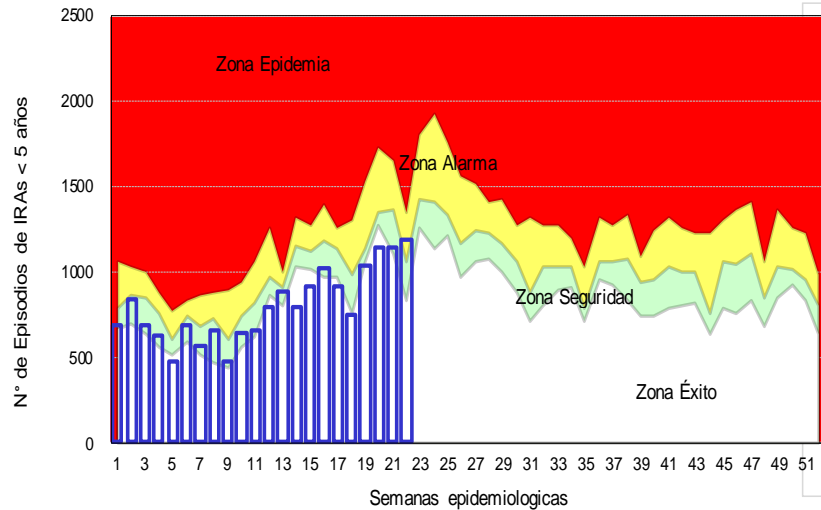
Tendencia de las infecciones Respiratorias Agudas (IRA) no neumónica en menores de 5 años por semanas, Huancavelica 2020– 2023*



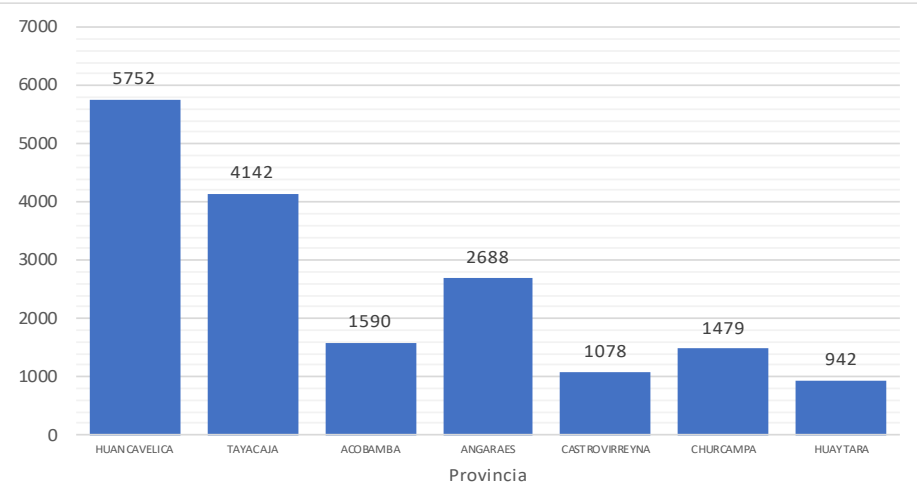
Infecciones Respiratorias Agudas (IRA) no neumónica en menores de 5 años por provincia y año, Huancavelica 2018– 2024*

Provincia	AÑO				
	2018	2019	2022	2023	2024
Huancavelica	7074	6524	5454	6266	5752
Acobamba	2416	2036	2219	1938	1590
Angaraes	3024	2611	2319	2767	2688
Castrovirreyna	1248	1208	1204	1281	1078
Churcampa	1969	1719	1836	1745	1479
Huaytara	1709	1578	1235	1539	942
Tayacaja	4845	4487	4207	4649	4142
Total general	22285	20163	18474	20185	17671

Canal Endémico de las infecciones Respiratorias Agudas (IRA) no neumónica en menores de 5 años por semanas, Huancavelica 2024*



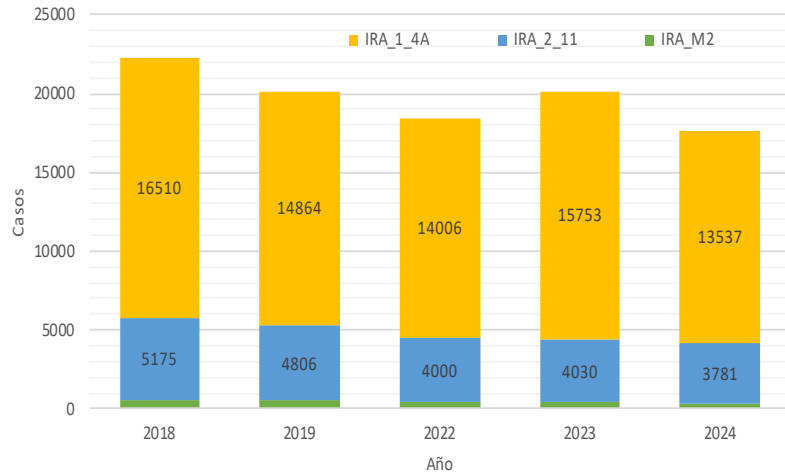
Distribución porcentual de las infecciones Respiratorias Agudas (IRA) no neumónica en menores de 5 años por provincia, Huancavelica 2024*



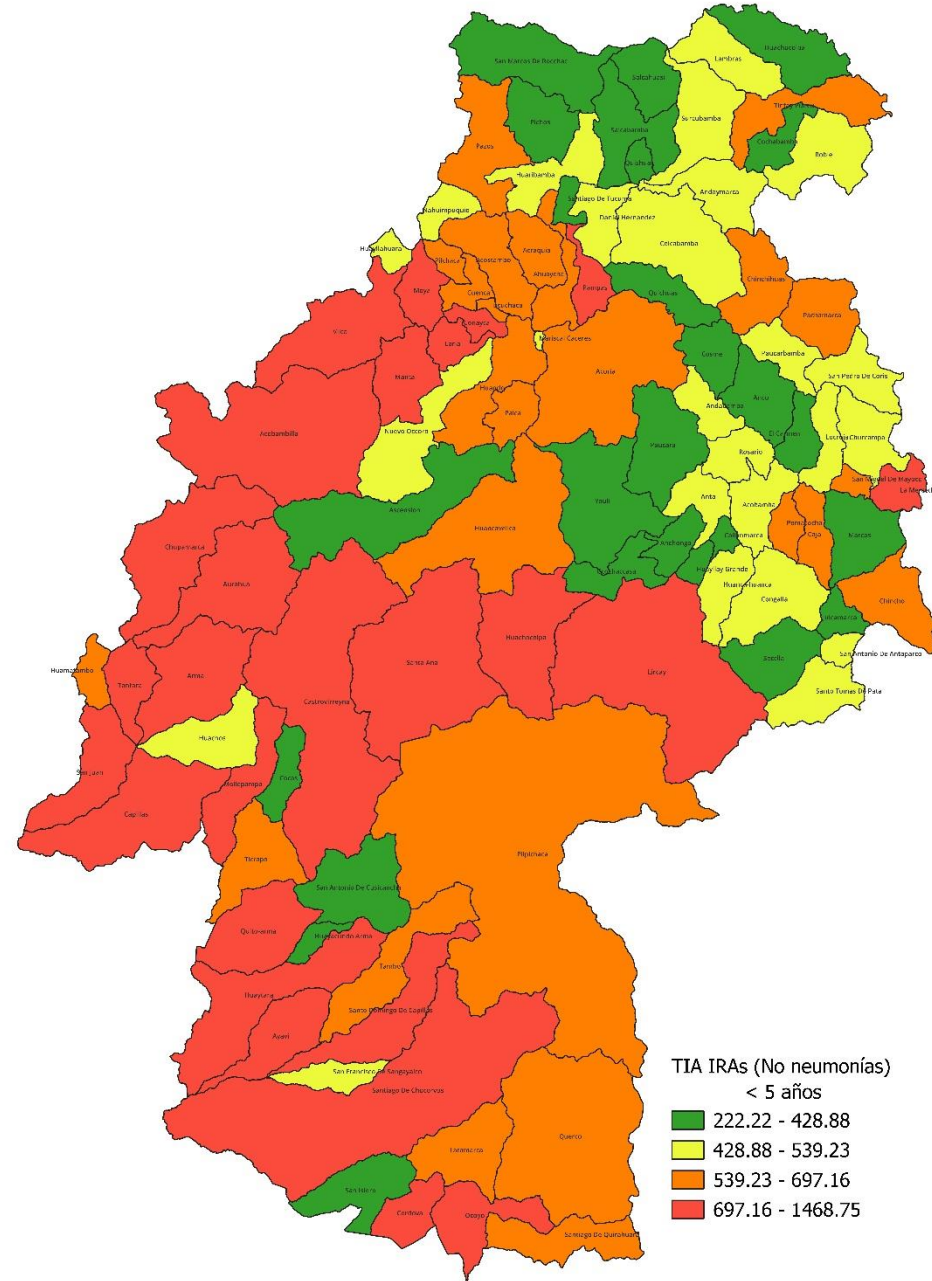


INFECCIONES RESPIRATORIAS AGUDAS (IRA) NO NEUMONICA EN MENORES DE 5 AÑOS

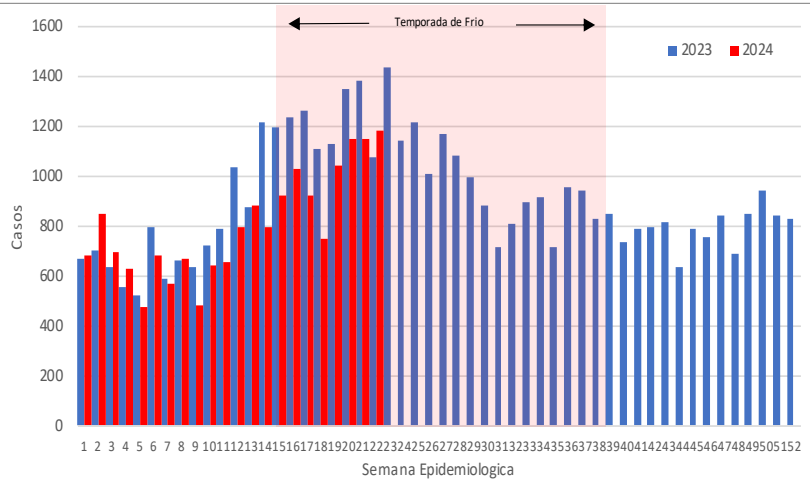
Distribución de las infecciones Respiratorias Agudas (IRA) no neumónica según grupo de edad y años Huancavelica 2018 – 2024



Mapa de riesgo de las infecciones Respiratorias Agudas (IRA) no neumónica en menores de 5 años, Huancavelica 2024



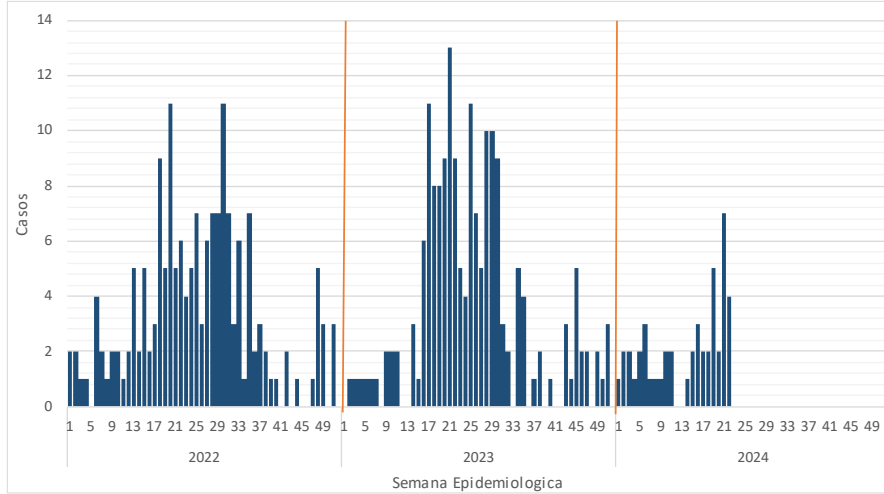
Curva histórica de las infecciones Respiratorias Agudas (IRA) no neumónica en menores de 5 años Huancavelica 2023- 2024





NEUMONIAS EN MENORES DE 5 AÑOS

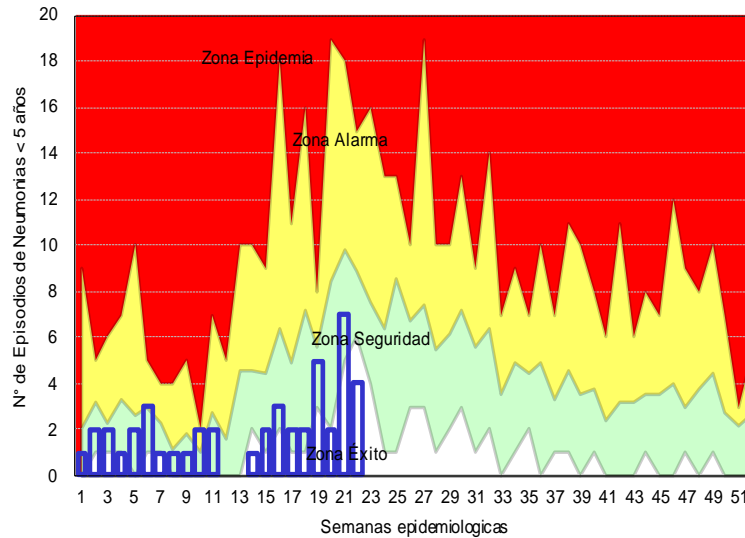
Tendencia de las Neumonías en menores de 5 años por semanas, Huancavelica 2022– 2024*



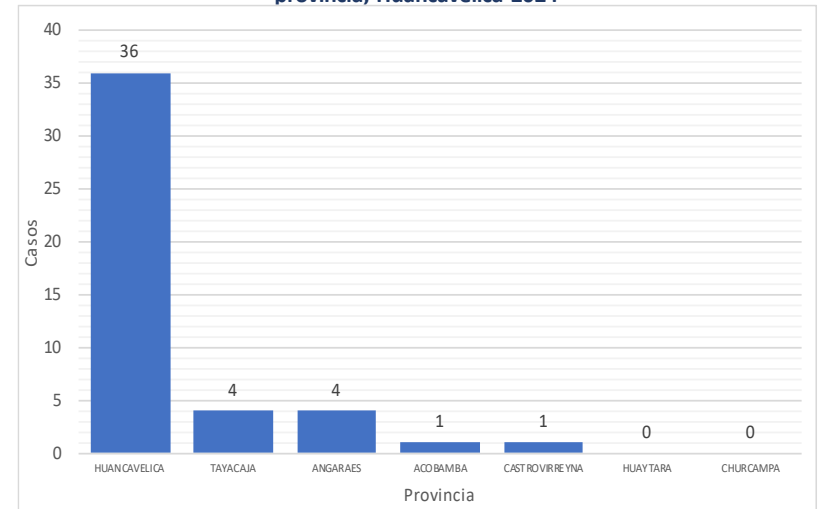
Neumonías en menores de 5 años por provincia y año, Huancavelica 2018 – 2024*

Provincia	AÑO				
	2018	2019	2022	2023	2024
Huancavelica	37	26	49	53	36
Tayacaja	28	17	8	11	4
Angaraes	1	8	8	13	4
Acobamba	8	6	4	0	1
Churcampa	2	3	3	0	0
Huaytara	0	2	1	1	0
Castrovirreyna	1	0	0	2	1
Total general	77	62	73	80	46

Canal Endémico de las Neumonías en menores de 5 años por semanas, Huancavelica 2024*



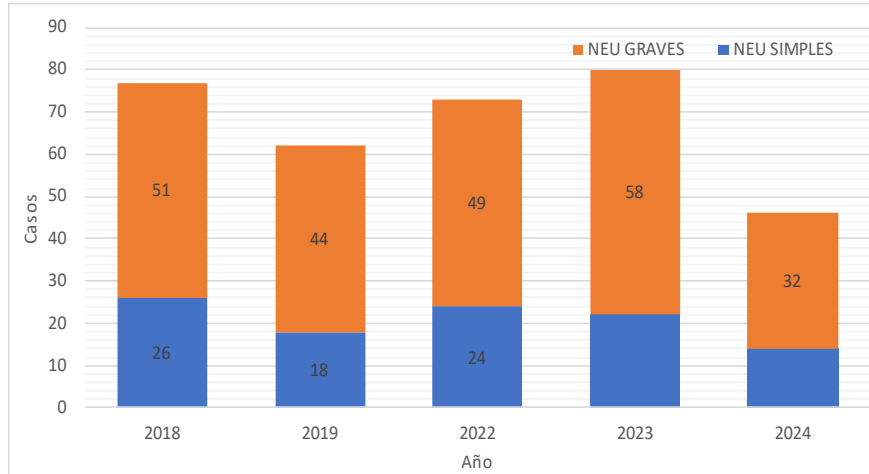
Distribución porcentual de las Neumonías en menores de 5 años por provincia, Huancavelica 2024*



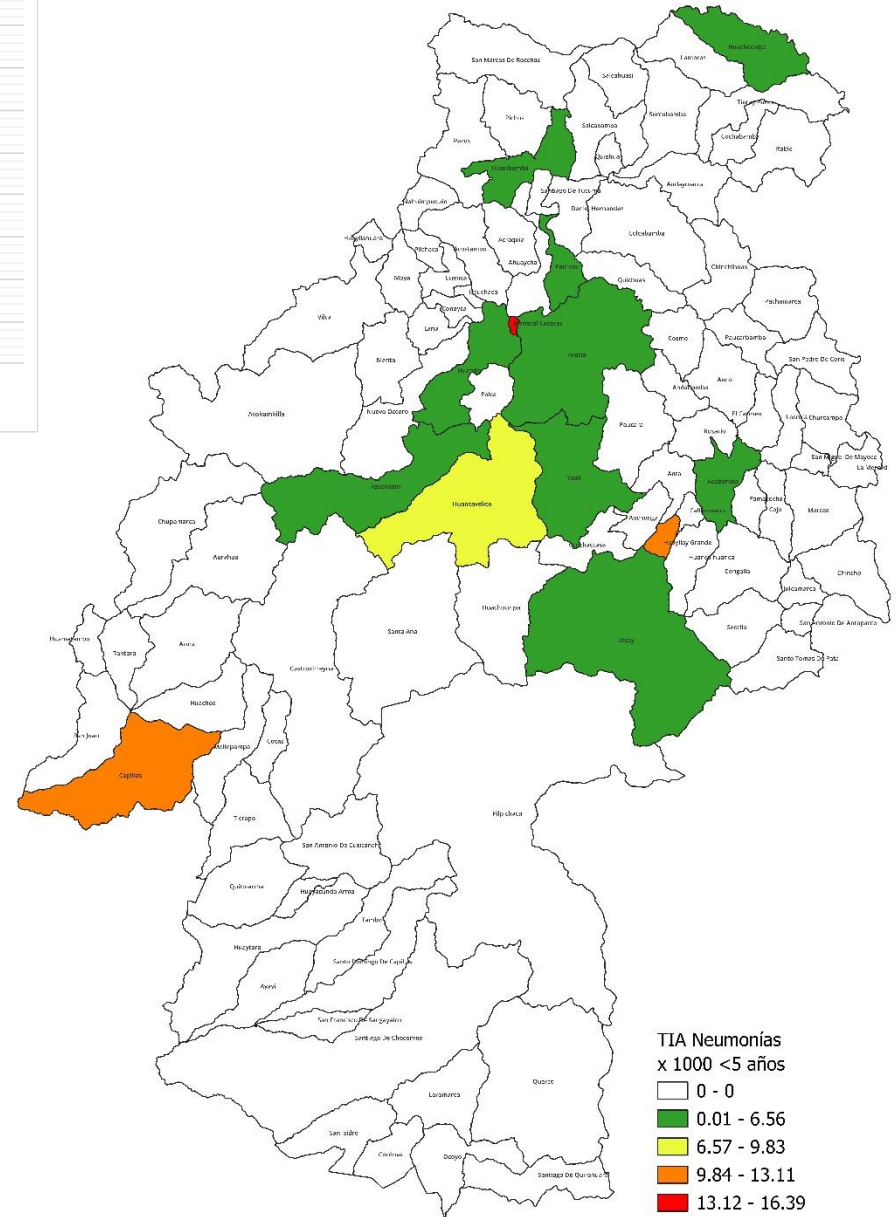


NEUMONIAS EN MENORES DE 5 AÑOS

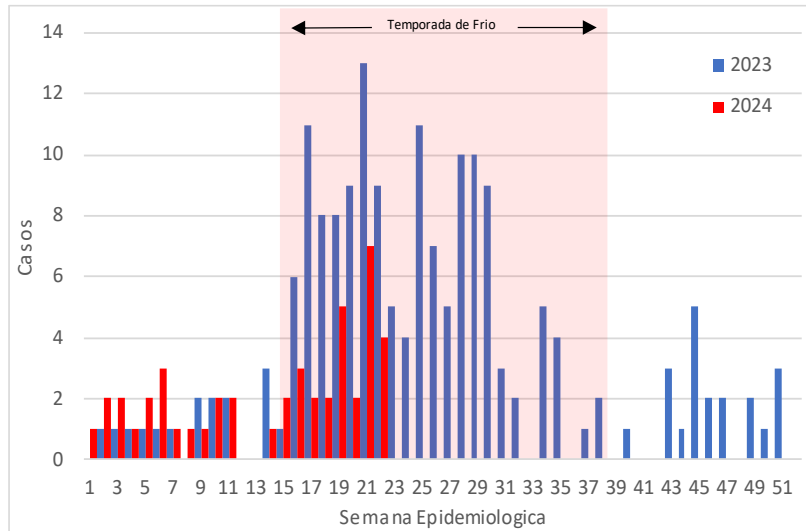
Distribución por neumonías según grupos de edad
Huancavelica – 2024



Mapa de riesgo de las Neumonías en menores de 5 años ,
Huancavelica 2024



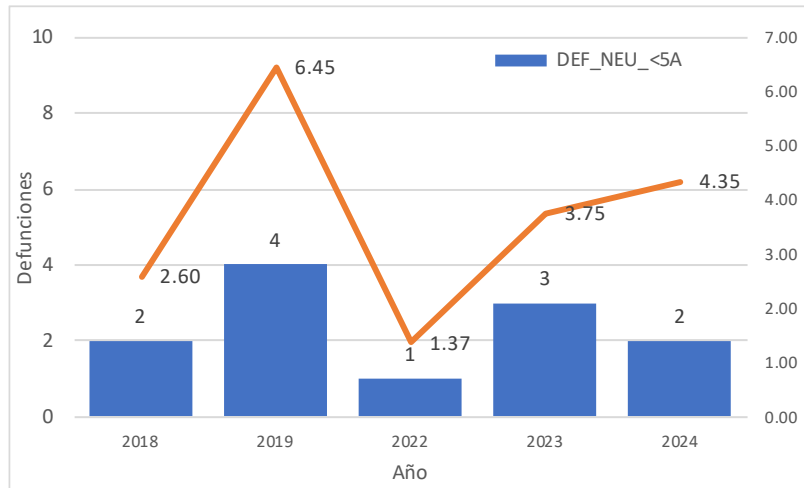
Curva histórica de las Neumonías en menores de 5 años Huancavelica
2023- 2024



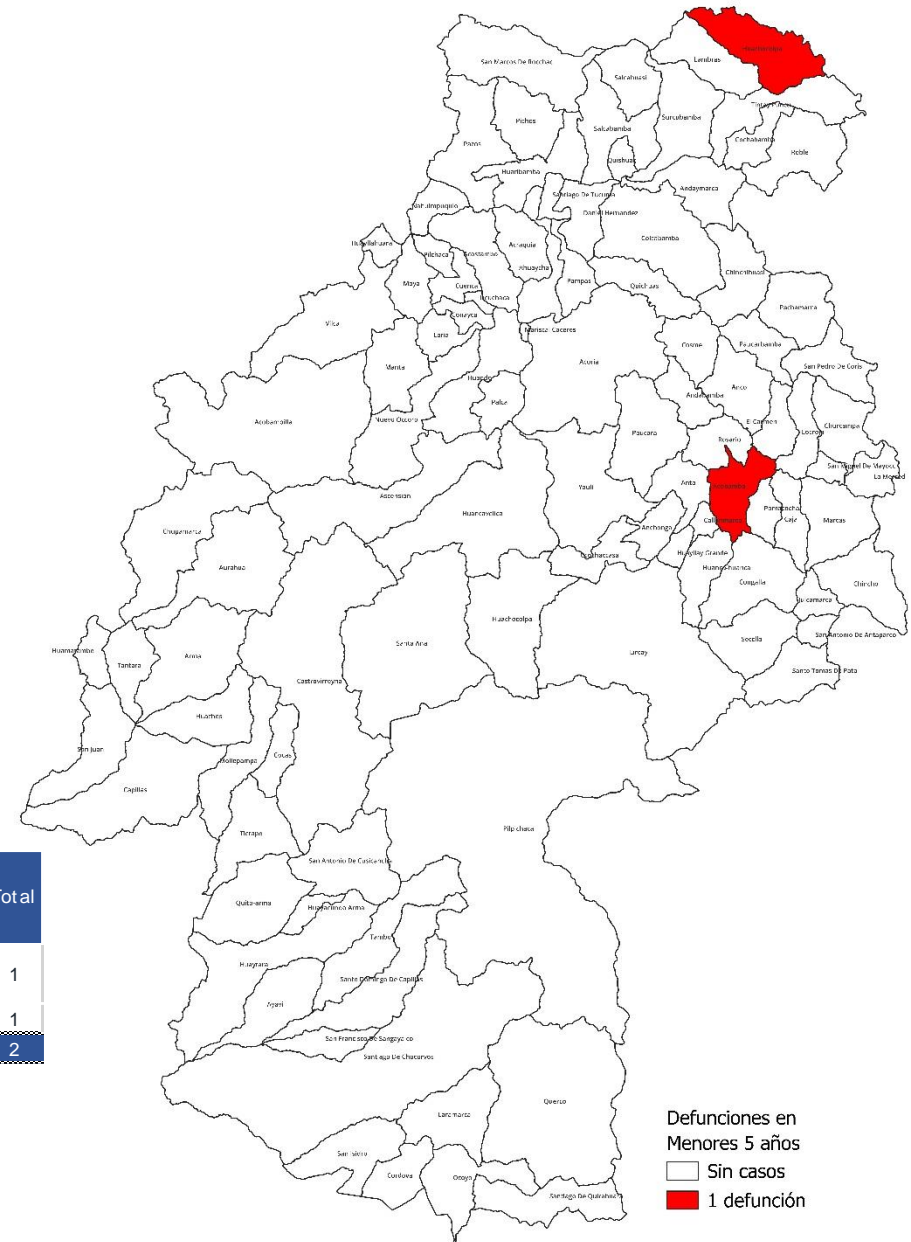


DEFUNCIONES POR NEUMONIA MENORES DE 5 AÑOS

Tasa de letalidad de las Neumonías menores de 5 años, Huancavelica 2018 – 2024



Mapa de defunciones menores de 5 años, Huancavelica 2024

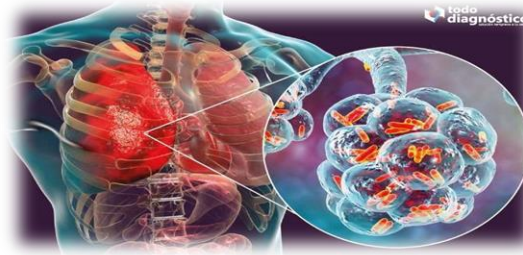


Defunciones por Neumonías menores de 5 años, Huancavelica 2024

S.E.	EESS que notifica	Distrito Procedencia	Intrahospitalarias				Extrahospitalarias				Total
			<2m	2-11m	1-4a	Total	<2m	2-11m	1-4a	Total	
6	Hospital Departamental De Huancavelica	Acobamba	0	0	0	0	1	0	0	1	1
19	Huachocolpa	Huachocolpa	0	0	0	0	0	0	1	1	1
Total			0	0	0	0	1	0	1	2	2

Defunciones en Menores 5 años
 □ Sin casos
 ■ 1 defunción

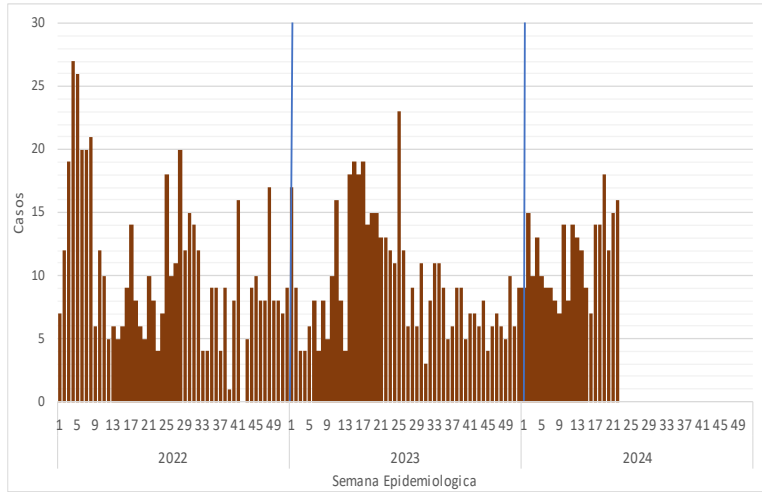
Vigilancia de las Neumonías de 5 a mas años





NEUMONIAS DE 5 AÑOS A MAS

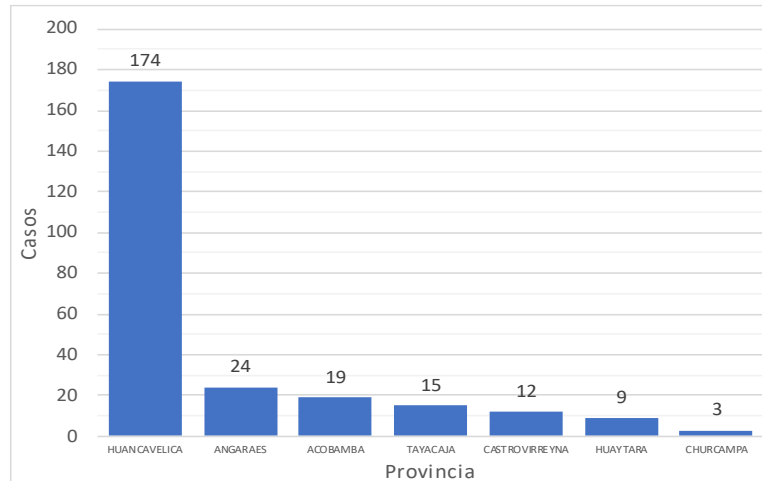
Tendencia de las Neumonías de 5 años a mas por semanas, Huancavelica 2023– 2024*



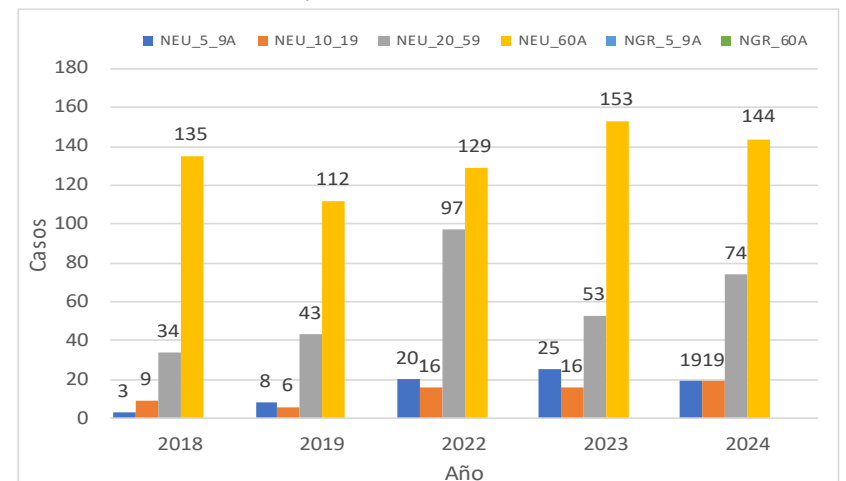
Neumonías de 5 años a mas por provincia y año, Huancavelica 2018– 2024*

Provincia	AÑO				
	2018	2019	2022	2023	2024
Huancavelica	103	89	182	162	174
Tayacaja	47	33	38	21	15
Angaraes	11	22	26	41	24
Acobamba	12	9	6	10	19
Castrovirreyna	2	3	4	5	12
Churcampa	3	12	1	4	3
Huaytara	1	1	4	4	9
Total general	179	169	261	247	256

Distribución porcentual de las Neumonías de 5 años a mas por provincia, Huancavelica 2024*



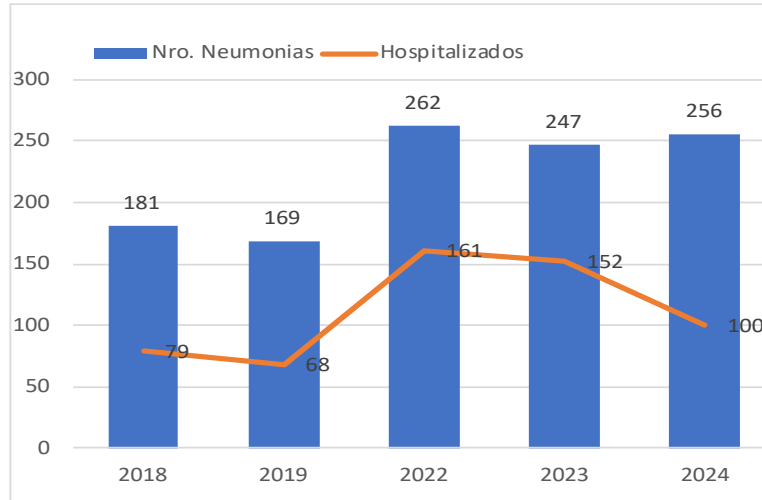
Distribución porcentual de las Neumonías de 5 años a mas por grupos de edad, Huancavelica 2018 - 2024*



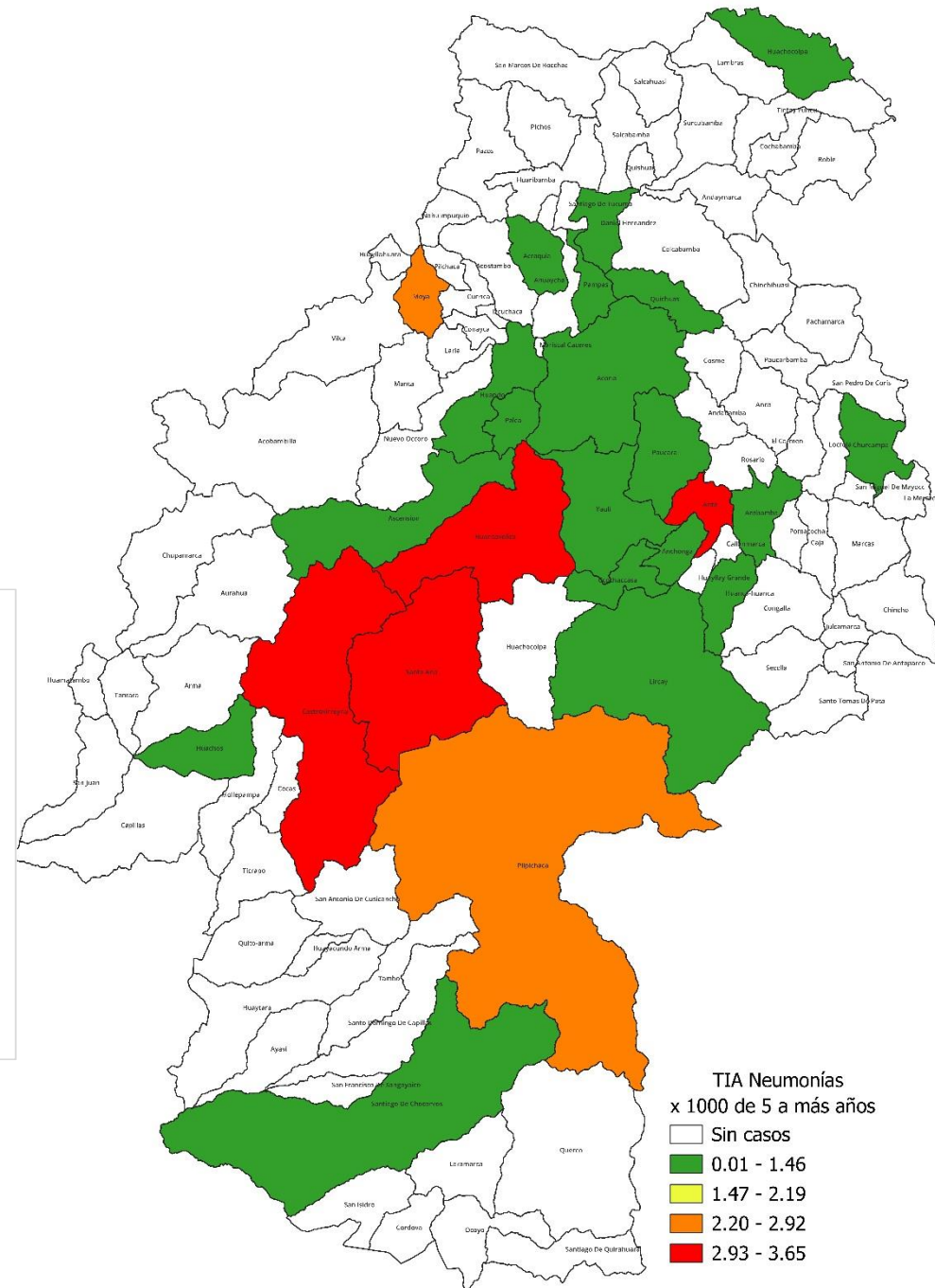


NEUMONIAS DE 5 AÑOS A MAS

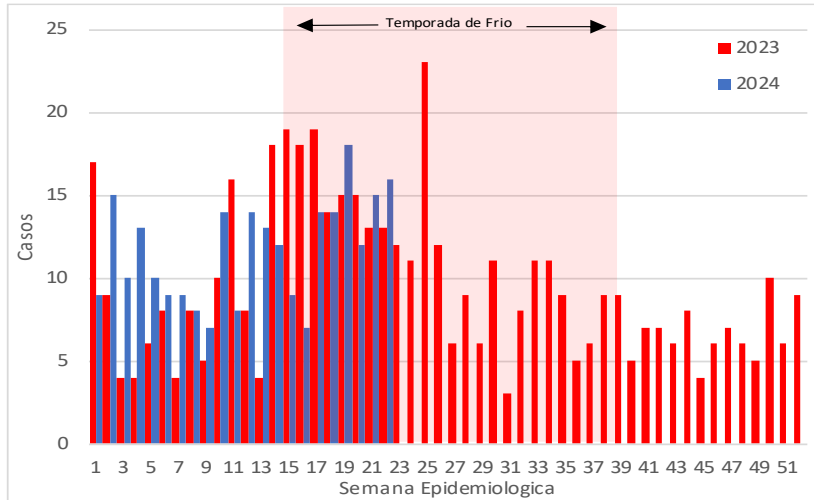
Distribución de las Neumonías de 5 a mas años, hospitalización y años Huancavelica 2018 – 2024



Mapa de riesgo de las Neumonías de 5 a mas años, Huancavelica 2024



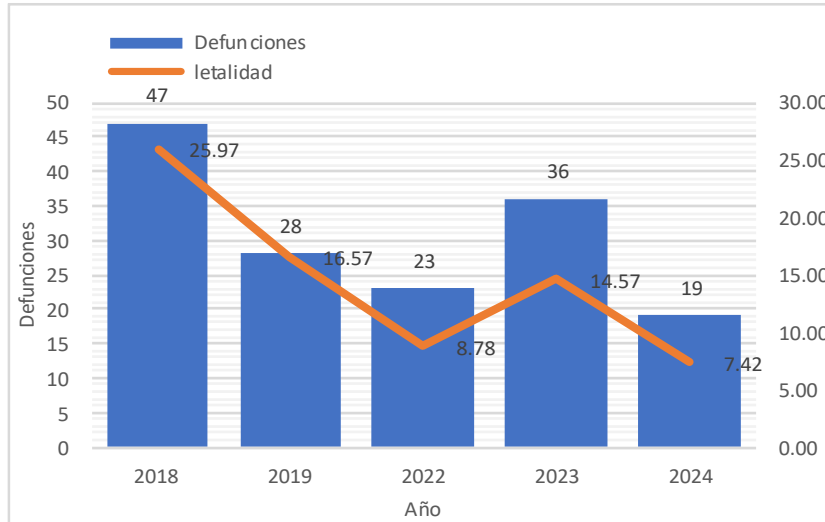
Curva histórica de las Neumonías de 5 a mas años Huancavelica 2023-2024



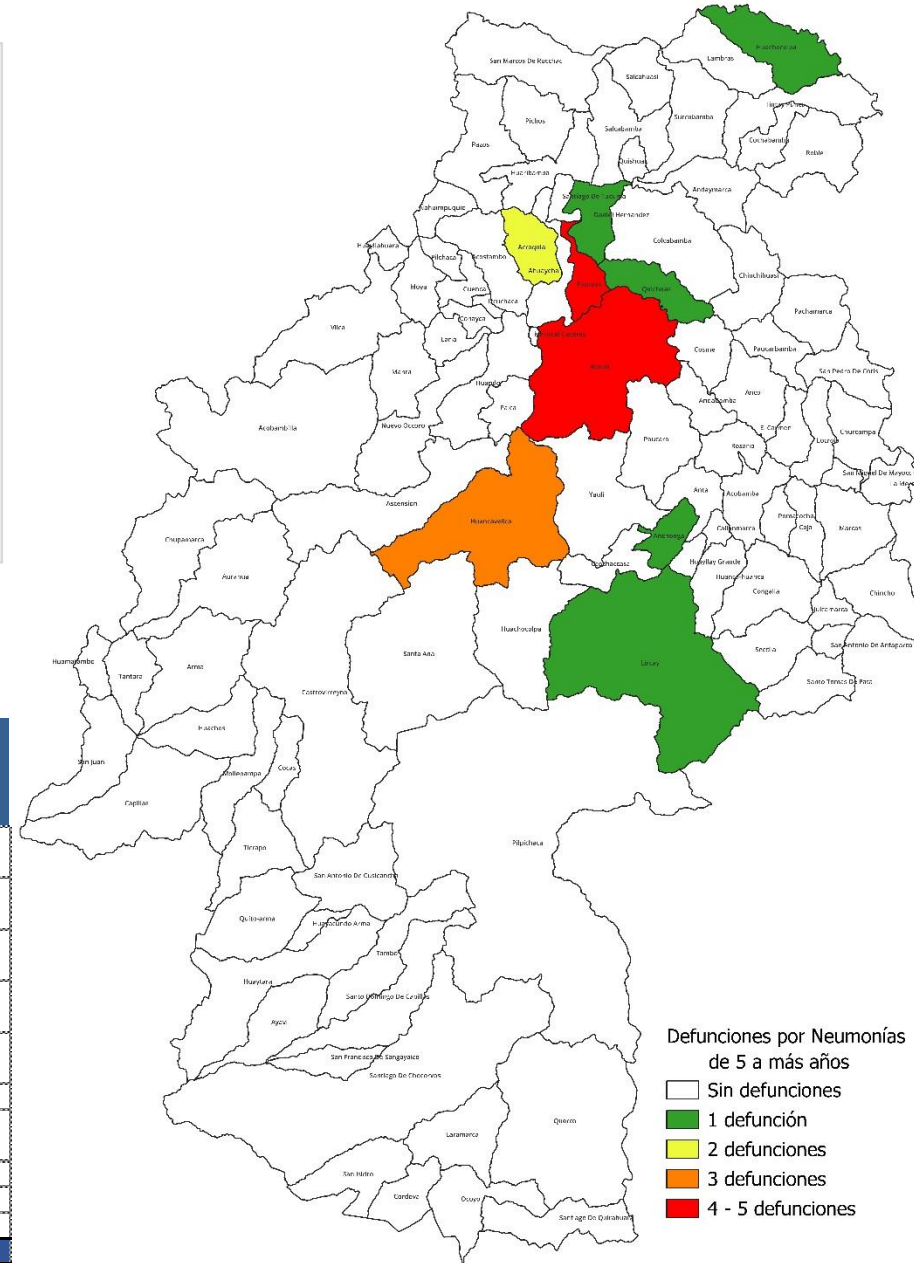


DEFUNCIONES POR NEUMONIA DE 5 A MAS AÑOS

Tasa de letalidad de las Neumonías de 5 a mas años, Huancavelica 2018 – 2024



Mapa de defunciones de 5 a mas años, Huancavelica 2024

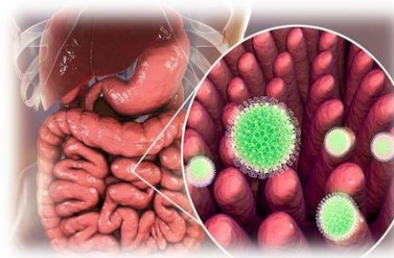


Defunciones por Neumonías de 5 a mas años, Huancavelica 2024

Provincia de procedencia	Distrito de procedencia	EESS Notifica	Intrahospitalarias					Extrahospitalarias					Total
			5-9a	10-19a	20-59a	60 a +	Sub Total	5-9a	10-19a	20-59a	60 a +	Sub Total	
Angaraes	Anchonga	Buenos Aires De Parco Chacapuncu	0	0	0	0	0	0	0	0	1	1	1
	Lircay	Hospital Departamental De Huancavelica	0	0	0	1	1	0	0	0	0	0	1
Huancavelica	Acoria	Hospital Departamental De Huancavelica	0	0	0	1	1	0	0	0	2	2	3
	Huancavelica	Hospital Departamental De Huancavelica	0	0	0	3	3	0	0	0	0	0	3
		Hospital Essalud Huancavelica	0	0	0	1	1	0	0	0	0	0	1
Tayacaja	Acraquia	Hospital De Pampas	0	0	0	0	0	0	0	2	2	2	
	Daniel Hernandez	Hospital De Pampas	0	0	0	1	1	0	0	0	0	1	
	Huachocolpa	Hospital De Pampas	0	0	1	0	1	0	0	0	0	1	
	Pampas	Hospital De Pampas	0	0	0	1	1	0	0	0	4	5	
	Quichuas	Hospital De Pampas	0	0	0	0	0	0	0	0	1	1	
Total			0	0	1	8	9	0	0	0	#	#	19

Fuente: Oficina de Epidemiología – DIRESA Huancavelica

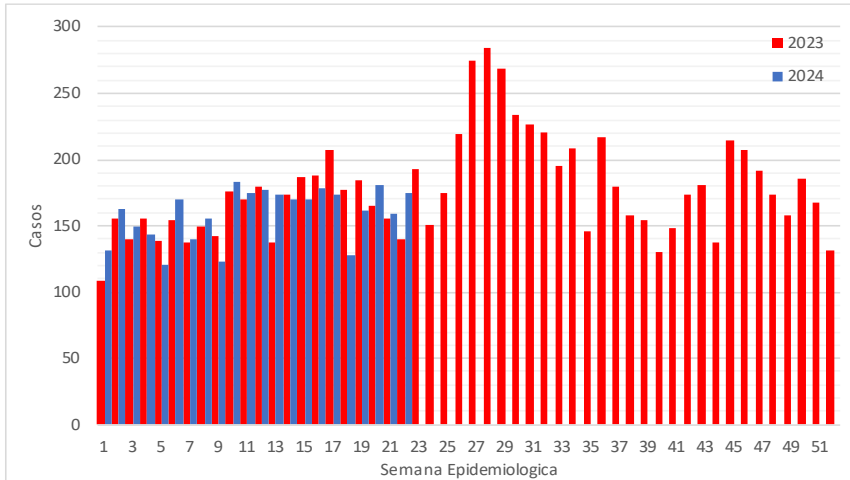
Vigilancia de las Enfermedades Diarreicas Agudas en la Región Huancavelica



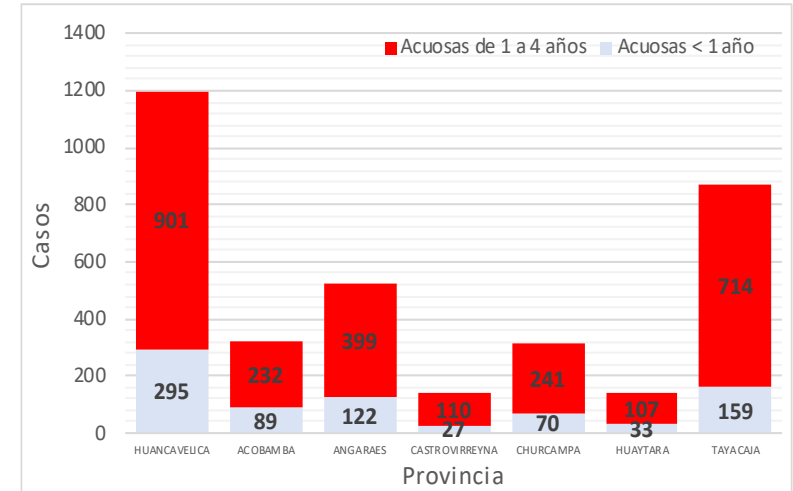


ENFERMEDADES DIARREICAS AGUDAS ACUOSAS EN MENORES DE 5 AÑOS

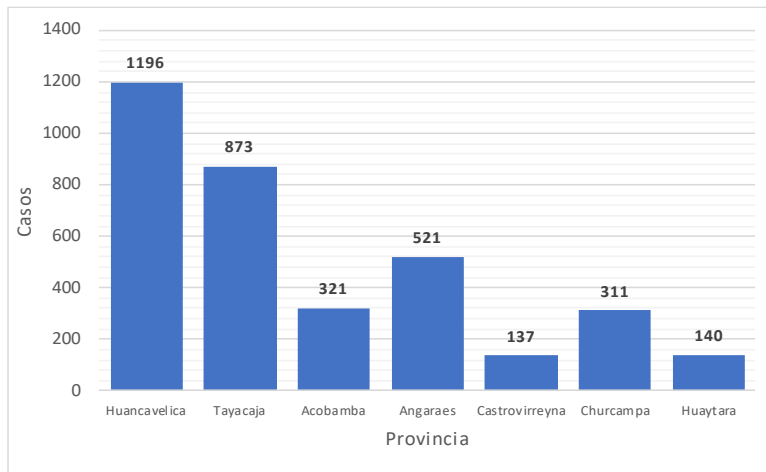
Tendencia de las enfermedades diarreicas agudas acuosas en menores de 5 años por semanas, Huancavelica 2023– 2024*



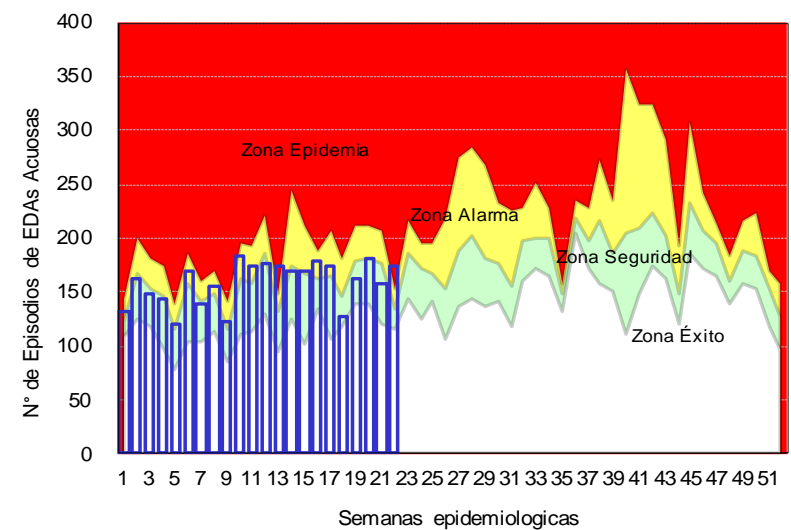
Distribución de casos de las enfermedades diarreicas agudas acuosas por grupos de edad por provincia, Huancavelica - 2024



Distribución porcentual de enfermedades diarreicas agudas acuosas en menores de 5 años por provincia, Huancavelica 2024*



Canal Endémico de las diarreas agudas acuosas en menores de 5 años por semanas, Huancavelica 2024*



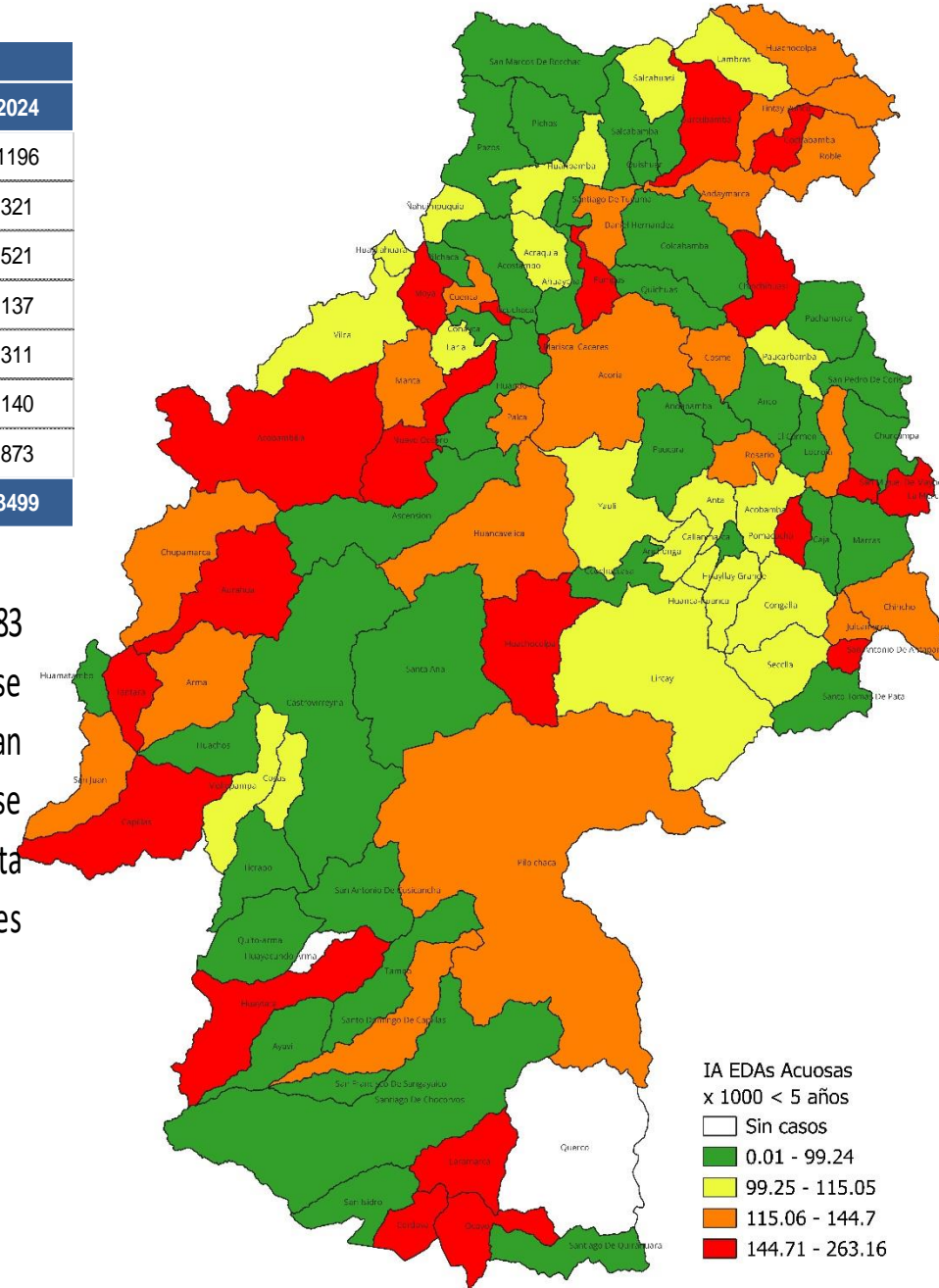


ENFERMEDADES DIARREICAS AGUDAS ACUOSAS EN MENORES DE 5 AÑOS

Casos de las Enfermedades diarreicas agudas Acuosas en menores de 5 años por provincia y años, Huancavelica 2018 – 2024

Provincia	AÑO				
	2018	2019	2022	2023	2024
Huancavelica	1229	1177	763	983	1196
Acobamba	389	275	253	325	321
Angaraes	498	525	339	486	521
Castrovirreyna	156	175	168	184	137
Churcampa	359	325	255	391	311
Huaytara	201	173	119	212	140
Tayacaja	866	827	600	941	873
Total General	3698	3477	2497	3522	3499

Mapa de riesgo de las enfermedades diarreicas acuosas en menores de 5 años, Huancavelica 2024

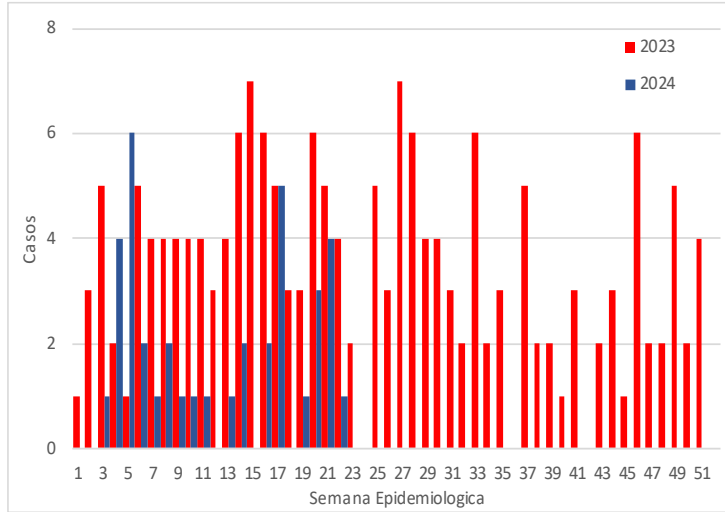


En la presente semana epidemiológica 22 se notificaron 483 atenciones de los cuales 308 atenciones; (36.23)% se presentaron en niños menores de 5 años. Actualmente se han notificado 11255 atenciones, de los cuales 3502 atenciones se presentaron en menores de 5 años de edad. El año pasado hasta la presente semana se registraron 7890 atenciones, de los cuales 3522 se atendieron en menores de 5 años.

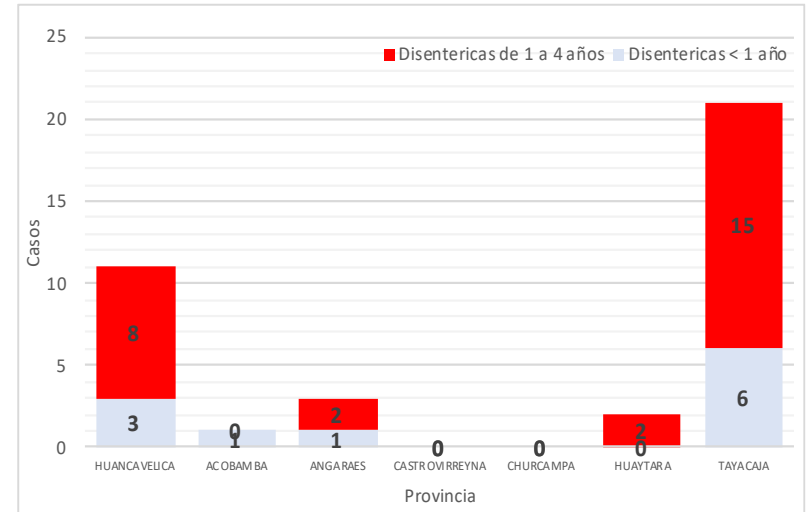


ENFERMEDADES DIARREICAS AGUDAS DISENTERICAS EN MENORES DE 5 AÑOS

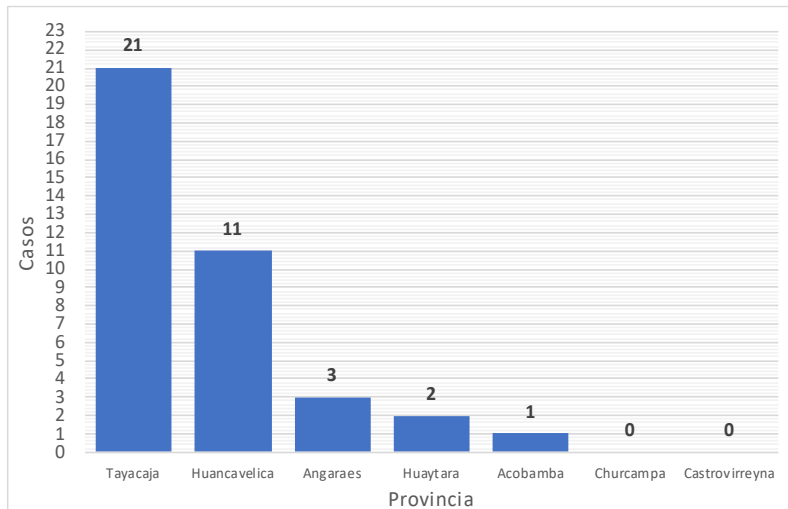
Tendencia de las enfermedades diarreicas agudas disentericas en menores de 5 años por semanas, Huancavelica 2023 – 2024*



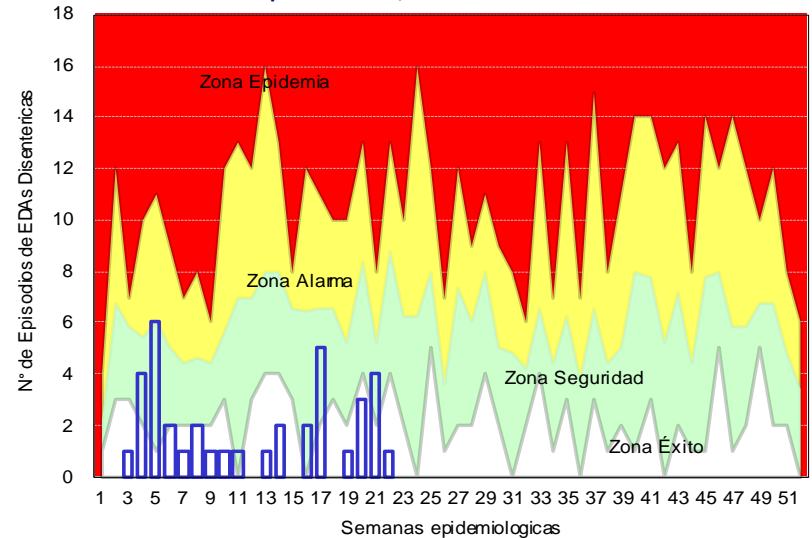
Distribución de casos de las enfermedades diarreicas agudas disentericas por grupos de edad por provincia, Huancavelica - 2024



Distribución porcentual de enfermedades diarreicas agudas disentericas en menores de 5 años por provincia, Huancavelica 2024*



Canal Endémico de las diarreas agudas disentericas en menores de 5 años por semanas, Huancavelica 2024*





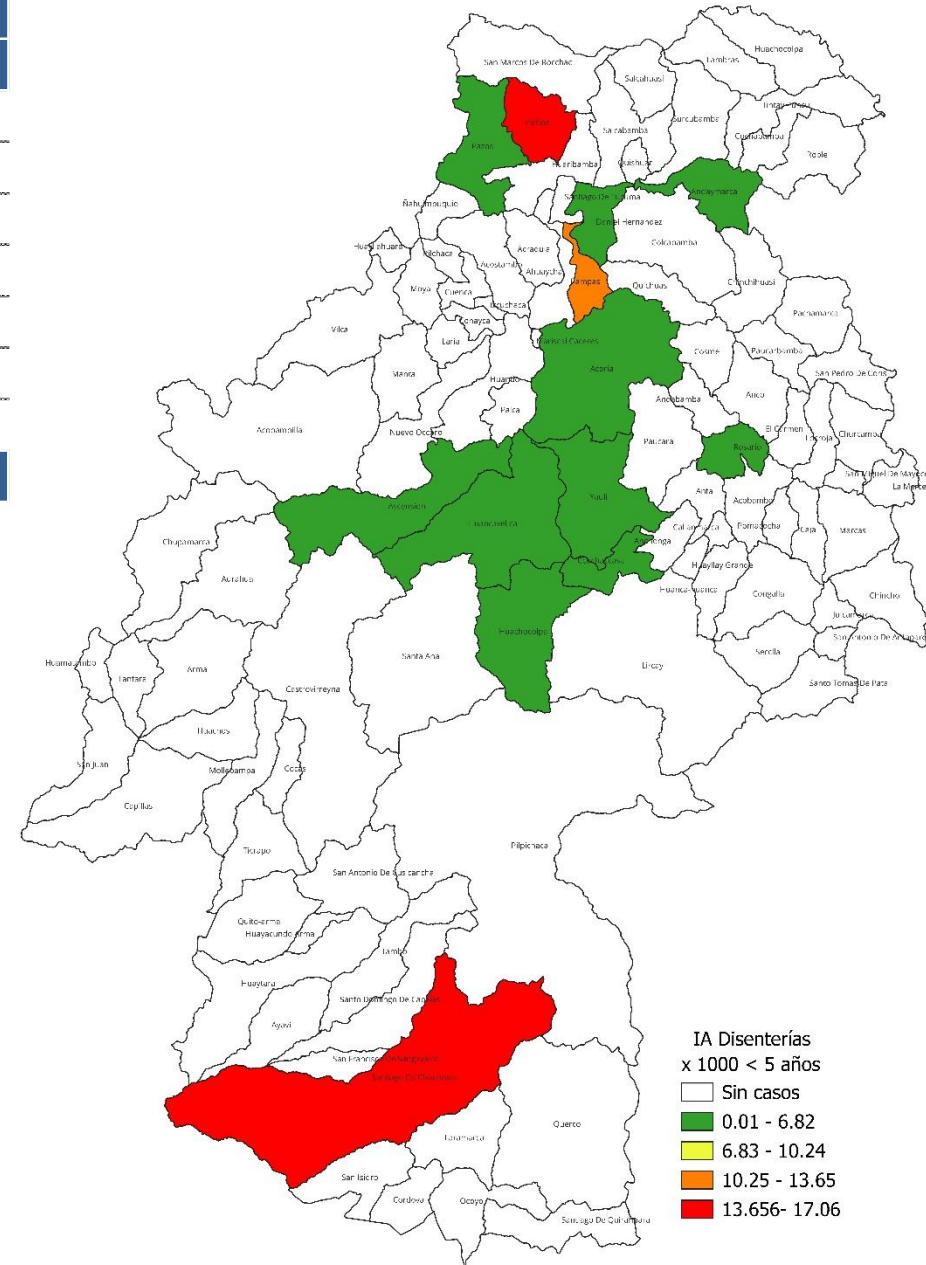
ENFERMEDADES DIARREICAS AGUDAS DISENTERICAS EN MENORES DE 5 AÑOS

Casos de las Enfermedades diarreicas agudas disentéricas en menores de 5 años por provincia y años, Huancavelica 2018– 2024

Provincia	AÑO				
	2018	2019	2022	2023	2024
Huancavelica	112	122	51	45	11
Acobamba	4	1	0	0	1
Angaraes	3	4	0	1	3
Castrovirreyna	3	5	1	0	0
Churcampa	0	0	0	0	0
Huaytara	7	7	5	3	2
Tayacaja	25	28	13	40	21
Total	154	167	70	89	38

En la presente semana epidemiológica 22 se notificaron 5 atenciones en mayores de 5 años. Actualmente se han notificado 109 atenciones, de los cuales 38 atenciones se presentaron en menores de 5 años de edad. El año pasado hasta la presente semana se registraron 184 atenciones, de los cuales 89 casos se atendieron en menores de 5 años.

Mapa de riesgo de las enfermedades diarreicas disentéricas en menores de 5 años , Huancavelica 2024



Situación Epidemiológica de las Enfermedades de Notificación Individual en la Región Huancavelica





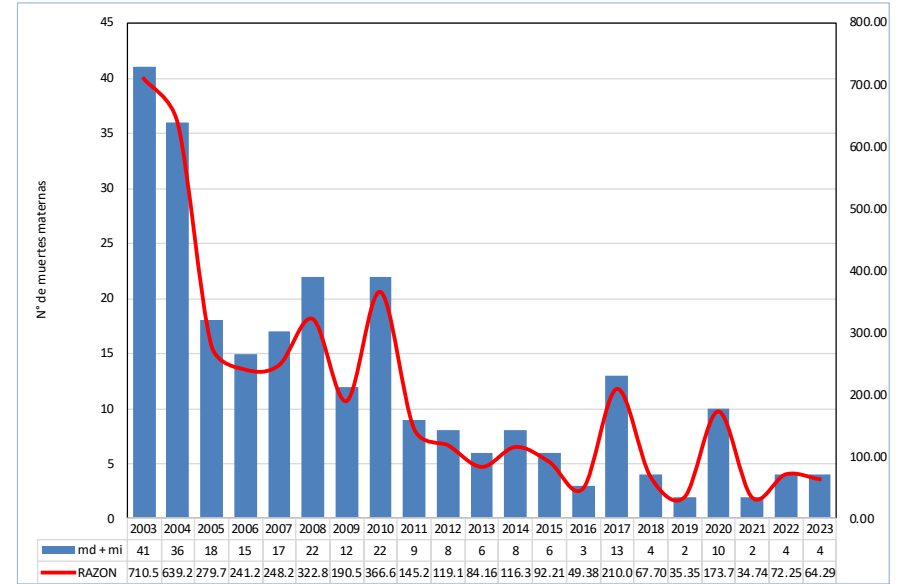
MUERTE MATERNA EN LA REGIÓN HUANCATELICA

Numero de Muertes Maternas por EE.SS que notifica y lugar de Procedencia por semanas, Huancavelica 2018– 2024*

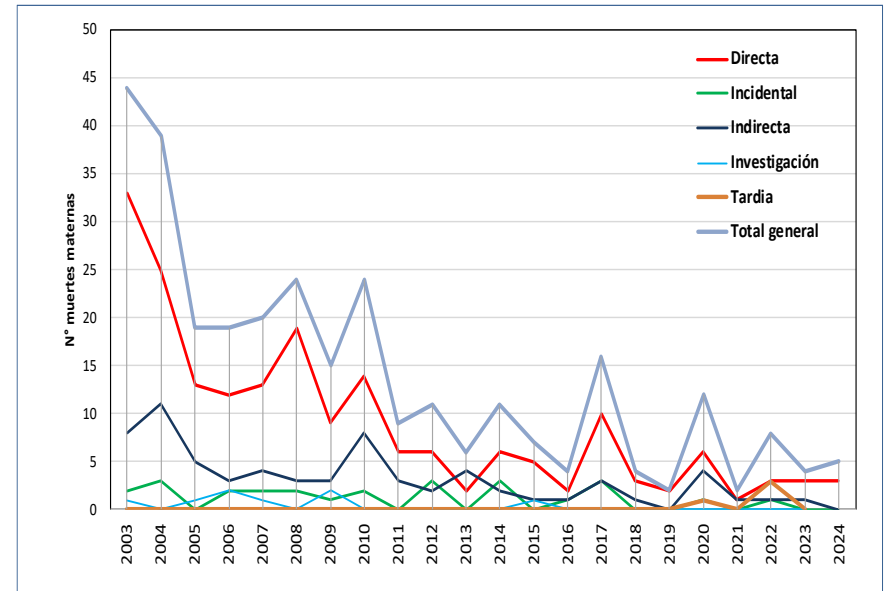
Año	S.E.	EESS Notifica	Distrito Procedencia	Directa	Incidental	Indirecta	Tardia	Total
2018	6	C.S. Querco	Querco	1	0	0	0	1
	13	Hospital 2 De Mayo Lima	Lircay	0	0	1	0	1
	41	Hosp. Reg. Doc. Cli. Quir. Daniel Alcides Car	Acoria	1	0	0	0	1
	43	Hospital Hipolito Unanue	Huancavelica	1	0	0	0	1
Total 2018				3	0	1	0	4
2019	18	Hospital De Lircay	Lircay	1	0	0	0	1
	39	C.S. Poyeni	Tintaypuncu	1	0	0	0	1
Total 2019				2	0	0	0	2
2020	3	Hospital Hipolito Unanue	Pomacocha	0	0	1	0	1
	13	P.S. Cochamarca	Aurahú	1	0	0	0	1
	13	P.S. Chacarilla	Yauli	0	0	0	1	1
	17	Hosp. Dptal Hvca	Yauli	1	0	0	0	1
	23	C.S. Pilpichaca	Pilpichaca	0	0	1	0	1
	27	Hospital Hipolito Unanue	Pampas	0	0	1	0	1
	29	C.S. Tinquercasa	Paucará	0	0	1	0	1
	43	C.S. Villa De Arma	Arma	0	1	0	0	1
	43	Hosp. Dptal Hvca	Rosario	1	0	0	0	1
	45	Hosp. Reg. Doc. Cli. Quir. Daniel Alcides Car	Acoria	1	0	0	0	1
46	P.S. Santiago De Tucuma	Daniel Hernandez	1	0	0	0	1	
46	Hosp. Regional De Ica	Cusicancha	1	0	0	0	1	
Total 2020				6	1	4	1	12
2021	11	Hosp. Dptal Hvca	Acoria	0	0	1	0	1
	22	Instituto Materno Perinatal Lima	Lircay	1	0	0	0	1
Total 2021				1	0	1	0	2
2022	3	Hosp. Dptal Hvca	Pazos	0	1	0	0	1
	10	Hosp. Dptal Hvca	Pampas	0	0	0	1	1
	0		Rosario	1	0	0	0	1
	0	Instituto Materno Perinatal Lima	Huando	0	0	1	0	1
	14	Hosp. Dptal Hvca	Pomacocha	1	0	0	0	1
	36	Hosp. Regional De Ica	Ticrapo	0	0	0	1	1
39	P.S. Ingahuasi	Pilpichaca	1	0	0	0	1	
43	P.S. Mayunmarca	Andabamba	0	0	0	1	1	
Total 2022				3	1	1	3	8
2023	4	P.S. Santa Rosa De Pachacclla	Yauli	1	0	0	0	1
	6	Hospital Nacional 2 De Mayo	Yauli	1	0	0	0	1
	24	P.S. Tranca	Secclla	1	0	0	0	1
	42	P.S. Tranca	Secclla	0	0	1	0	1
Total 2023				3	0	1	0	4
2024	2	Hospital De Pampas	Colcabamba	1	0	0	0	1
	4	P.S. Pucacocha	Acoria	0	0	0	1	1
	10	C.S. Paucara	Paucara	1	0	0	0	1
	15	Hosp. Ramiro Priale Essalud - Huancayo	Yauli	1	0	0	0	1
	26	Hospital Departamental De Huancavelica	Huando	0	0	0	1	1
Total 2024				3	0	0	2	5
Total General				21	2	8	6	37

Fuente: Oficina de Epidemiología – Diresa Huancavelica

Razón de Muerte Materna, Huancavelica 2003 – 2023*

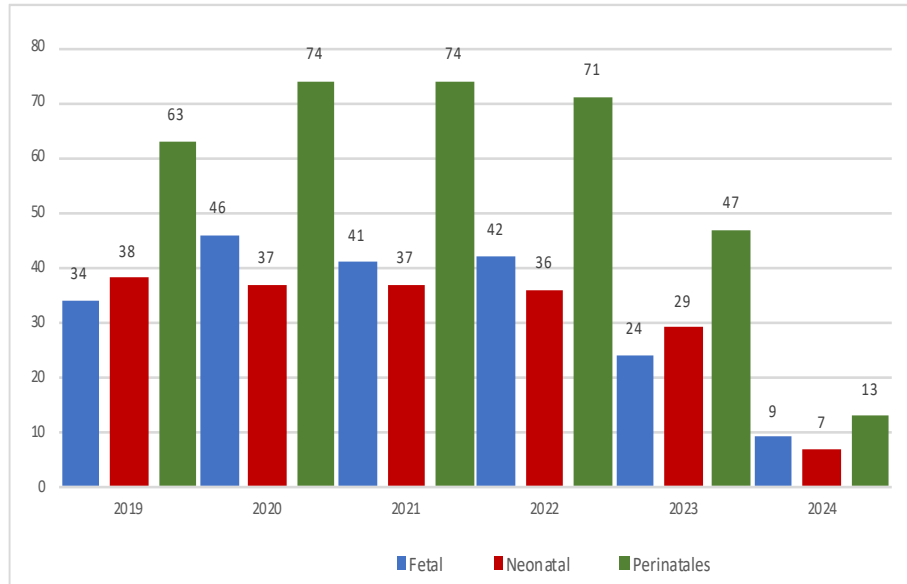


Muerte Materna según tipo de muerte, Huancavelica 2003 – 2024



MUERTE PERINATAL EN LA REGIÓN HUANCAVELICA

Numero de Muertes por provincia y tipo de muerte, Huancavelica 2019 – 2024*

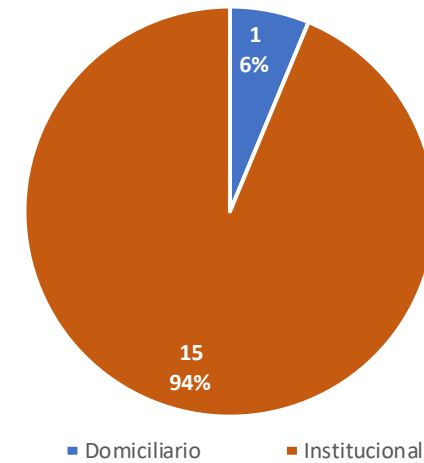


Numero de Muertes Perinatales por provincia y tipo de muerte, Huancavelica 2020 – 2024*

Provincia de Procedencia de la Madre	2021			2022			2023			2024		
	Fetal	Neonatal	Total	Fetal	Neonatal	Total	Fetal	Neonatal	Total	Fetal	Neonatal	Total
Huancavelica	15	18	33	17	24	41	7	15	22	3	0	3
Acobamba	7	2	9	5	3	8	4	5	9	1	1	2
Angaraes	10	12	22	5	6	11	2	7	9	2	2	4
Castrovirreyna	1	0	1	2	0	2	0	0	0	0	1	1
Churcampa	3	4	7	4	2	6	3	1	4	1	0	1
Huaytara	2	1	3	2	1	3	0	0	0	0	1	1
Tayacaja	12	7	19	11	8	19	11	8	19	2	2	4
Huancayo	1	1	2	1	0	1	0	1	1	0	0	0
Lima	1	0	1	0	0	0	0	0	0	0	0	0
Chanchamayo	0	1	1	0	0	0	0	0	0	0	0	0
Total General	52	46	98	47	44	91	27	37	64	9	7	16



Porcentaje de Muertes por lugar de parto, Huancavelica 2024*





ENFERMEDADES TRANSMISIBLES

Casos de Tuberculosis por procedencia, Diresa Huancavelica - 2024

Diagnóstico	Diresa Notificante	Distrito de Procedencia	Tipo de Diagnóstico			Total
			P	C	D	
Tbc Miliar	Huancavelica	Huanta	0	1	0	1
Tbc Pulmonar C/Conf. Bacteriol	Huancavelica	Huancavelica	0	4	0	4
		Lima	0	1	0	1
		Tayacaja	0	1	0	1
		Junin	Huancavelica	0	1	0
	50 Lima Centro	Acobamba	0	1	0	1
Tbc Pulmonar S/Conf. Bacteriol	Huancavelica	Angaraes	0	1	0	1
		Castrovirreyna	0	1	0	1
		Huancavelica	0	11	0	11
		Tayacaja	0	1	0	1
	Junin	Huancavelica	0	1	0	1
Total			0	24	0	24



ENFERMEDADES TRANSMISIBLES

Casos de Sífilis No Especificada por procedencia, Diresa Huancavelica - 2024

DIRESA Notificante	Provincia procedencia	Distrito procedencia	Tipo de Diagnóstico			Total	
			P	C	D		
Huancavelica	Huancavelica	Ascension	0	3	0	3	
		Huancavelica	0	9	1	10	
		Nuevo Occoro	0	1	1	2	
		Yauli	0	4	2	6	
	Angaraes	Anchonga	0	1	0	1	
		Lircay	0	6	0	6	
		Seclla	0	0	1	1	
	Castrovirreyna	Capillas	0	1	0	1	
		Cocas	0	1	0	1	
	Churcampa	Chinchihuasi	0	2	1	3	
		Churcampa	0	2	0	2	
		Cosme	0	1	0	1	
		San Miguel De Mayocc	0	0	1	1	
	Tayacaja	Daniel Hernandez	0	2	0	2	
		Quichuas	0	1	1	2	
	Lima	El Agustino	0	1	0	1	
	Total			0	35	8	43



Casos de Sífilis Materna por procedencia, Diresa Huancavelica - 2024

Diresa Notificante	EESS notifica	Distrito de Procedencia	Tipo de Diagnóstico			Total
			P	C	D	
Huancavelica	Hospital De Lircay	Lircay	0	0	1	1
	Seclla	Santo Tomas De Pata	0	1	0	1
	Chahuarma	Lircay	0	1	0	1
Total			0	2	1	3



Casos de Hepatitis B por procedencia, Diresa Huancavelica - 2024

DIRESA Notificante	EESS notifica	Tipo de Diagnóstico			Total	
		P	C	D		
Huancavelica	Acobamba	1	3	0	4	
	Acostambo	0	0	1	1	
	Anco	0	4	1	5	
	Andaymarca	0	1	0	1	
	Atalla	0	0	1	1	
	Castillapata	0	1	0	1	
	Chinchihuasi	0	1	0	1	
	Churcampa	0	1	1	2	
	Colcabamba	0	1	0	1	
	Cosme	0	2	0	2	
	Hospital De Pampas	0	2	1	3	
	Hospital Departamental De Huancavelica	1	0	11	12	
	Huachocolpa	0	1	0	1	
	Husnupata	0	0	1	1	
	Santa Ana	0	0	1	1	
	Santa Cruz De Inyacc	0	1	0	1	
	Tintay Punco	0	2	0	2	
	Chahuarma	0	1	0	1	
	Junin	Hosp. Reg. Doc. Cli. Quir. Daniel Alci	0	1	0	1
		P.S. Tunontuari Rio Ene	0	1	0	1
Lima Centro	Hosp. Dos De Mayo	0	1	0	1	
Ayacucho	Hosp. Apoyo Huanta	0	1	1	2	
Total		2	25	19	46	



Casos de VIH / SIDA por procedencia, Diresa Huancavelica - 2024

Diresa Notificante	Diagnostico	EESS notifica	Distrito de Procedencia	Tipo de Diagnóstico			Total
				P	C	D	
Huancavelica	Infeccion Por Vih	Acostambo	Quichuas	0	0	1	1
		Hospital De Lircay	Lircay	0	0	1	1
		Hospital Departamental De Huancavelica	Acoria	0	0	2	2
			El Agustino	0	1	0	1
			Lircay	0	1	0	1
		Yauli	0	1	0	1	
		Huando	Huando	0	0	1	1
		Yauli	Yauli	0	2	0	2
Total				0	5	5	10



ENFERMEDADES INMUNOPREVENIBLES

Casos de Varicela por procedencia, DIRESA Huancavelica - 2024

DIRESA Notificante	Diagnóstico	EESS notifica	Distrito de Procedencia	Tipo de			Total
				P	C	D	
Huancavelica	Varicela Sin Complicaciones	Acoria	Huayucachi	0	1	0	1
		Ascension	El Tambo	0	1	0	1
		Hospital De Pampas	Pampas	0	2	0	2
		Hospital Departamental De Huancavelica	Huancavelica	0	1	0	1
		Hospital Essalud Huancavelica	Huancavelica	0	1	0	1
			Ica	0	1	0	1
			San Juan De Lurigar	0	1	0	1
		Lircay - Essalud	Cochaccasa	0	1	0	1
			Lircay	0	1	0	1
		San Cristobal	Huancavelica	0	2	0	2
		Santa Ana	Huancavelica	0	7	0	7
		Mariscal Caceres	Mariscal Caceres	0	1	0	1
		Salcahuasi	Salcahuasi	0	2	0	2
		Pallalla	Acoria	0	8	0	8
		Ccaccasiri	Acoria	0	1	0	1
Acobamba - Essalud	Acobamba	0	1	0	1		
Pantachi Norte	Yauli	0	1	0	1		
Junin		Hosp. De Apoyo Felix Mayorca Soto - Ta	Huancavelica	0	1	0	1
Total				0	34	0	34



ENFERMEDADES INMUNOPREVENIBLES

Casos de Parotiditis por procedencia, DIRESA Huancavelica - 2024

DIRESA Notificante	EESS notifica	Distrito de Procedencia	Tipo de Diagnóstico			Total
			S	C	D	
Huancavelica	Acoria	Acoria	0	1	0	1
	Ascension	Ascension	0	1	0	1
	Hospital De Pampas	Acraquia	0	1	0	1
	Hospital Essalud Huancavelica	Huancavelica	0	3	0	3
	Santa Ana	Huancavelica	0	2	0	2
	Quishuar	Quishuar	0	1	0	1
	Hospital Essalud Huancavelica	Huancavelica	0	1	0	1
Total			0	10	0	10



Casos de Parálisis Flácida Aguda por procedencia, Diresa Huancavelica - 2024

Diresa Notificante	EESS notifica	Distrito de Procedencia	Tipo de Diagnóstico			Total
			P	C	D	
Huancavelica	Acobamba	Acobamba	1	0	0	1
	Hospital Essalud Huancavelica	Huancavelica	1	0	0	1
Total			2	0	0	2



Casos de Síndrome de Guillain Barré por procedencia, Diresa Huancavelica - 2024

Diresa Notificante	EES notifica	Distrito de Procedencia	Tipo de Diagnóstico			Total
			S	C	D	
Huancavelica	Hospital Essalud Huancavelica	Huancavelica	0	0	1	1
Total			0	0	1	1



Casos de Sarampión por procedencia, DIRESA Huancavelica - 2024

DIRESA Notificante	EESS notifica	Distrito de Procedencia	Tipo de Diagnóstico			Total
			P	C	D	
Huancavelica	Hospital De Lircay	Anchonga	0	0	1	1
		Lircay	0	0	1	1
	Hospital Essalud Huancavelica	Huancavelica	0	0	1	1
	Yauli	Yauli	0	0	1	1
Total			0	0	4	4



ENFERMEDADES SINDRÓMICAS

Casos de Síndrome de Guillain Barré por procedencia, Diresa Huancavelica - 2024

DIRESA Notificante	EESS notifica	Distrito de Procedencia	Tipo de Diagnóstico			Total
			S	C	D	
Huancavelica	Hospital Essalud Huancavelica	Huancavelica	0	0	1	1
Total			0	0	1	1



ENFERMEDADES NO TRANSMISIBLES

Casos de Intoxicación por Plaguicidas por lugar de procedencia, DIRESA Huancavelica - 2024

DIRESA Notificante	Diagnostico	EESS notifica	Distrito de Procedencia	Tipo de Diagnóstico			Total
				P	C	D	
Huancavelica	Efecto Toxico De Otras Sustancias Inorganicas	Hospital De Pampas	Pazos	0	1	0	1
	Efecto Toxico De Plaguicidas	Hospital Departamental De	Ccochaccasa	0	1	0	1
		Huancavelica	Yauli	0	1	0	1
	Insec. Org. Fosf. Y Carbamatos	Yauli	Yauli	0	1	0	1
	Otros Plaguicidas	Hospital Departamental De	Rosario	0	1	0	1
		Huancavelica	Yauli	0	1	0	1
	Plaguicida No Especificado	Anancusi	Acoria	0	1	0	1
		Daniel Hernandez	Colcabamba	0	1	0	1
Hospital De Pampas		Acraquia	0	1	0	1	
Rodenticidas	Hospital Departamental De	Ascension	0	1	0	1	
Ayacucho	Efecto Toxico De Plaguicidas	P.S. Canayre	Daniel Hernandez	0	1	0	1
	Herbicidas Y Fungicidas	Hosp. Apoyo Huanta	Marcas	0	1	0	1
Total				0	12	0	12



ENFERMEDADES NO TRANSMISIBLES

Casos de Intoxicación por Metales por lugar de procedencia,
DIRESA Huancavelica - 2024

Enfermedad	DIRESA Notificante	EESS notifica	Distrito de Procedencia	Tipo de			Total
				P	C	D	
Mercurio y sus derivados	Huancavelica	Hospital Departamental De Huancavelica	Huancavelica	0	1	0	1
Total				0	1	0	1



ENFERMEDADES ZONOTICAS, ACCIDENTES POR ANIMALES PONZOÑOSOS Y EPIZOOTIAS

Casos de Loxocelismo por lugar de procedencia, DIRESA Huancavelica - 2024

DIRESA Notificante	EESS notifica	Distrito de Procedencia	Tipo de Diagnóstico			Total
			P	C	D	
Huancavelica	Acobamba	Acobamba	0	1	0	1
	Hospital Departamental De Huancavelica	Huancavelica	0	2	0	2
		Huando	0	1	0	1
Junin	Hosp. Reg. Doc. Cli. Quir. Daniel Alci	Churcampa	0	1	0	1
		Pilpichaca	0	1	0	1
		Salcahuasi	0	1	0	1
Total			0	7	0	7

Casos de Ofidismo por lugar de procedencia, DIRESA Huancavelica - 2024

DIRESA Notificante	EESS notifica	Distrito de Procedencia	Tipo de			Total
			P	C	D	
Huancavelica	Hospital Departamental De Huancavelica	Huancavelica	0	1	0	1
Total			0	1	0	1



ENFERMEDADES METAXENICAS

Casos de Dengue por procedencia, DIRESA Huancavelica - 2024

Dengue	DIRESA Notificante	EESS notifica	Distrito de Procedencia	Tipo de Diagnóstico			Total
				P	C	D	
Dengue Con Signos De Alarma	Huancavelica	Castrovirreyna - Essalud	Sunampe	0	1	0	1
		Hospital De Lircay	Salas	0	1	0	1
			San Clemente	0	0	1	1
			Lima	0	1	0	1
		Hospital Essalud Huancavelica	La Tingui?A	0	0	1	1
			Paracas	1	0	0	1
			Pueblo Libre	0	0	1	1
			Chulucanas	0	0	1	1
		Santa Ana	La Tingui?A	0	1	0	1
	Lima Este	C.S. Gustavo Lanatta Lujan (C.S. Chorr	Huancavelica	0	0	1	1
Total General				1	4	5	10

ENFERMEDADES METAXENICAS



Dengue	DIRESA Notificante	EESS notifica	Distrito de Procedencia	Tipo de Diagnóstico			Total		
				P	C	D			
Dengue Sin Signos De Alarma	Huancavelica	Acobamba	Ica	0	1	0	1		
			Pichari	1	0	0	1		
			Satipo	0	1	0	1		
			Independencia	0	1	0	1		
			Carmen Alto	0	0	1	1		
		Castrovirreyna - Essalud	Chincha Alta	1	0	1	2		
			Ica	3	0	0	3		
			Pisco	0	1	1	2		
			Subtanjalla	0	1	0	1		
			San Clemente	0	0	1	1		
		Ccarhuapata	Salas	0	1	0	1		
			Chilca	0	0	1	1		
		Hospital De Lircay	Kimbiri	0	0	1	1		
			Salas	0	3	0	3		
			Santa Cruz	0	1	0	1		
			El Agustino	0	1	0	1		
		Hospital Departamental De Huancavelica	Ica	2	2	3	7		
			La Victoria	0	0	1	1		
			Pichari	0	0	1	1		
			Rimac	0	0	1	1		
			Santa Ana	0	0	1	1		
			Tarapoto	0	0	1	1		
			Bagua Grande	0	0	1	1		
			Santiago	0	0	1	1		
			San Borja	0	1	0	1		
			Sunampe	0	1	0	1		
			El Porvenir	0	0	1	1		
			Ate	1	0	0	1		
			Comas	0	0	1	1		
			Ica	0	2	3	5		
			Lima	0	1	0	1		
		Hospital Essalud Huancavelica	Rio Tambo	1	0	0	1		
			San Miguel	0	1	0	1		
			Pueblo Nuevo	0	1	2	3		
			La Molina	0	0	1	1		
			Huaral	0	1	0	1		
			Pisco	0	1	0	1		
			Subtanjalla	0	0	2	2		
			Polvora	1	0	0	1		
			Paipa	1	0	0	1		
			Parcona	0	1	0	1		
			San Juan De Lurigancho	0	1	0	1		
			Salas	0	1	0	1		
			Parcona	0	1	0	1		
			Subtanjalla	0	1	0	1		
			Santa Ana	Ica	0	1	0	1	
		Parcona		0	2	0	2		
		Capillas		0	0	1	1		
		Villa De Arma	Chincha Alta	0	2	1	3		
			San Juan De Lurigancho	0	0	1	1		
			Pueblo Nuevo	0	2	3	5		
		Yauli	San Vicente De Ca?Ete	0	0	1	1		
			La Tingui?A	0	2	0	2		
		Marcas	Pueblo Nuevo	0	0	2	2		
			Chincha Alta	0	1	0	1		
		Cotas	Paracas	0	1	0	1		
			Chincha Alta	0	0	1	1		
		Suytupampa	Chincha Alta	0	0	1	1		
		Santiago De Quirahuara	Parcona	2	0	0	2		
			Subtanjalla	1	0	0	1		
		Huaytara - Essalud	Ica	1	1	1	3		
			Ayavi	0	1	0	1		
		Ica	P.M. Essalud La Tinguina	1	0	0	1		
		Junin	Hosp. I Selva Central Y Enfermedades T	Lircay	0	0	1	1	
		Lima Centro	C.S. Jesus Maria	Acostambo	0	0	1	1	
		Lima Este	Hospital Nivel I Carlos Alcantara Butt	Acobambilla	0	0	1	1	
			Hospital Nivel II Vitarte	Colcabamba	0	0	1	1	
		Total				16	40	41	97



ENFERMEDADES METAXENICAS

Casos de Leishmaniasis por procedencia, Diresa Huancavelica - 2024

DIRESA Notificante	Diagnostico	EESS notifica	Distrito de Procedencia	Tipo de Diagnóstico			Total
				P	C	D	
Huancavelica	Leishmaniasis Cutanea	Anco	Anco	0	1	0	1
		Churcampa	Huanta	0	0	1	1
		Colcabamba	Andaymarca	0	0	1	1
		Daniel Hernandez	Pangoa	0	1	0	1
		Hospital De Pampas	Pichari	0	1	0	1
			Yuyapichis	0	1	0	1
		Hospital Departament	Cosme	0	0	1	1
		Huachocolpa	Calleria	0	1	0	1
		Paucarbamba	Paucarbamba	0	1	0	1
		Quichuas	Chanchamayo	1	0	0	1
			Llochegua	0	1	0	1
			Sepahua	0	0	1	1
		San Jose	Pichanaqui	0	1	0	1
			Pichari	1	1	1	3
		Puerto San Antonio	Pichari	0	2	0	2
Locroja	Locroja	0	0	1	1		
Total				2	11	6	19



ENFERMEDADES METAXENICAS

Casos de Leptospirosis por procedencia, DIRESA Huancavelica - 2024

DIRESA Notificante	EESS notifica	Distrito de Procedencia	Tipo de Diagnóstico			Total
			P	C	D	
Huancavelica	Hospital Departamental De Huancavelica	El Agustino	0	0	1	1
		Huancavelica	0	1	0	1
		Pichari	0	1	0	1
		Pisco	0	0	1	1
		El Porvenir	0	0	1	1
05 Ayacucho	Hosp. Regional Ayacucho	Chincho	0	0	1	1
		Colcabamba	1	0	0	1
		Lircay	0	0	1	1
Total			1	2	5	8

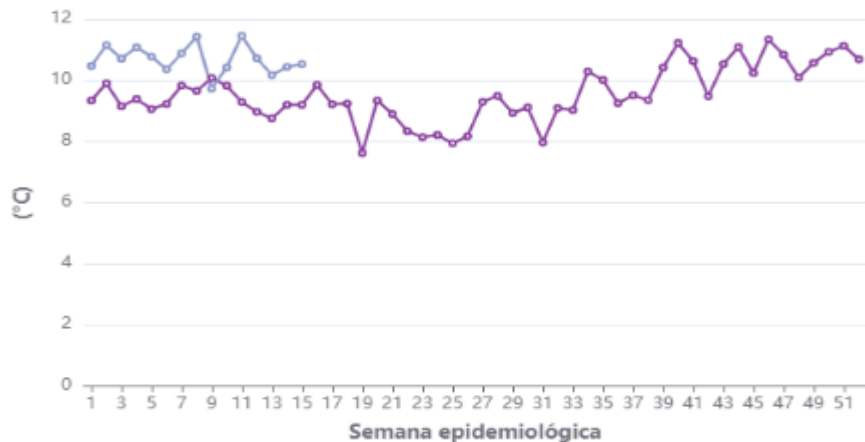
Observatorio Clima Salud Región Huancavelica



Fecha de actualización: 2024-03-07 (SE 10)

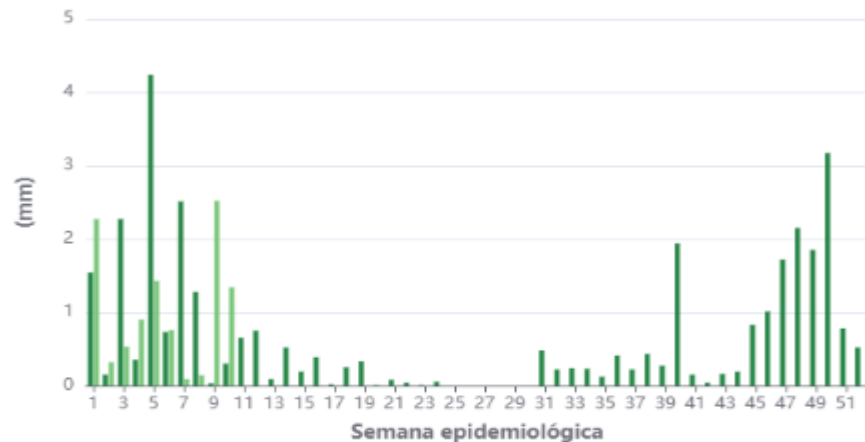
HUANCAVELICA - ACOBAMBA

Temperatura media



HUANCAVELICA - ACOBAMBA

Precipitación



HUANCAVELICA - ACOBAMBA

Temperatura máxima



HUANCAVELICA - ACOBAMBA

Humedad relativa



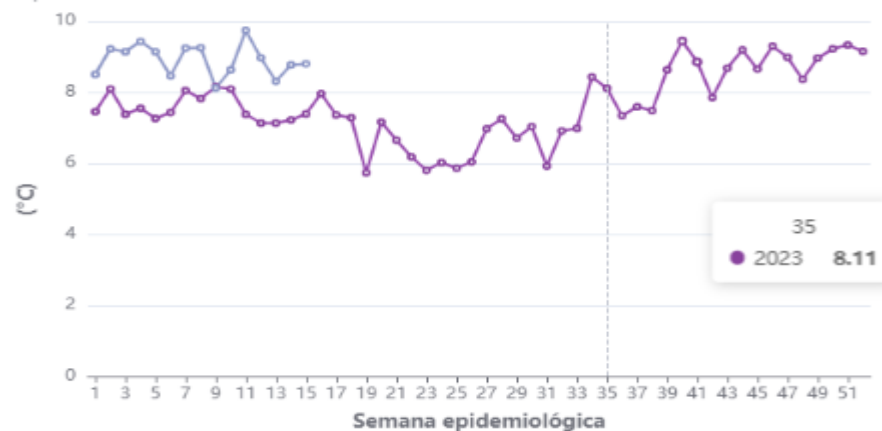
HUANCAVELICA - ACOBAMBA

Temperatura mínima



HUANCAVELICA - ANGARAES

Temperatura media



HUANCAVELICA - ANGARAES

Precipitación



HUANCAVELICA - ANGARAES

Temperatura máxima



HUANCAVELICA - ANGARAES

Humedad relativa



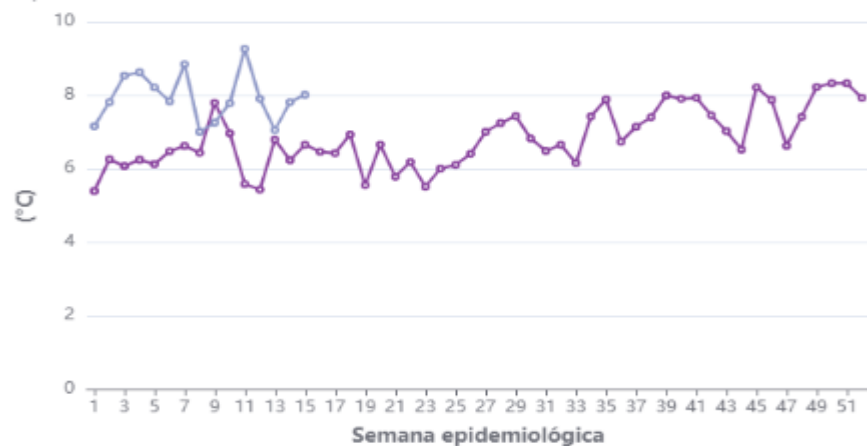
HUANCAVELICA - ANGARAES

Temperatura mínima



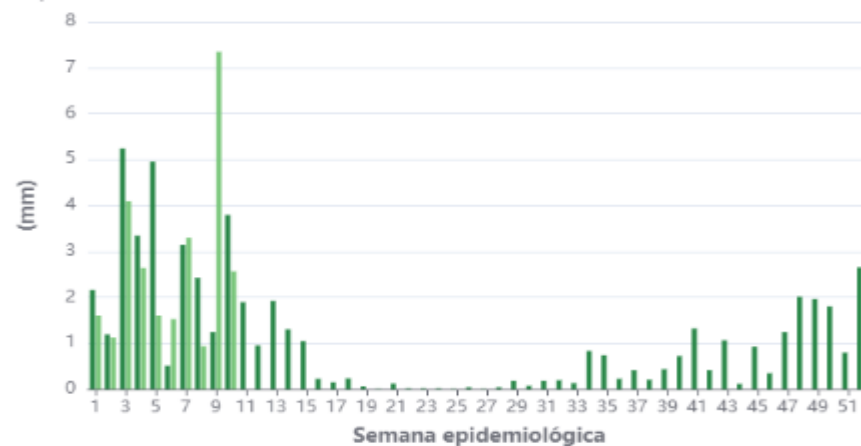
HUANCAVELICA - CASTROVIRREYNA

Temperatura media



HUANCAVELICA - CASTROVIRREYNA

Precipitación



HUANCAVELICA - CASTROVIRREYNA

Temperatura máxima



HUANCAVELICA - CASTROVIRREYNA

Humedad relativa



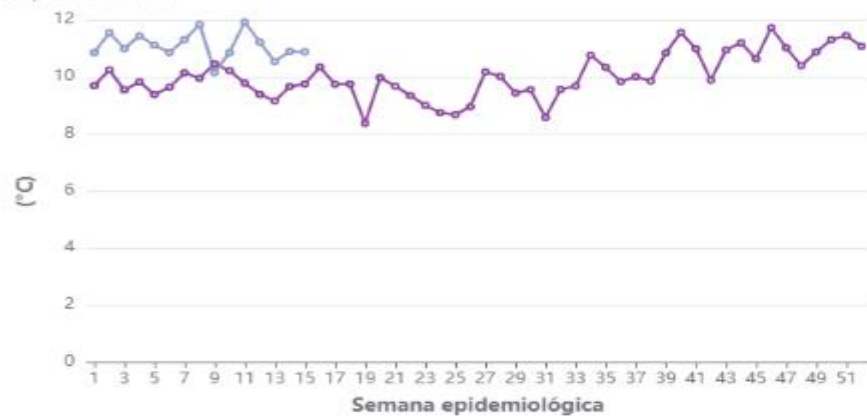
HUANCAVELICA - CASTROVIRREYNA

Temperatura mínima



HUANCAVELICA - CHURCAMP

Temperatura media



HUANCAVELICA - CHURCAMP

Precipitación



HUANCAVELICA - CHURCAMP

Temperatura máxima



HUANCAVELICA - CHURCAMP

Humedad relativa



HUANCAVELICA - CHURCAMP

Temperatura mínima



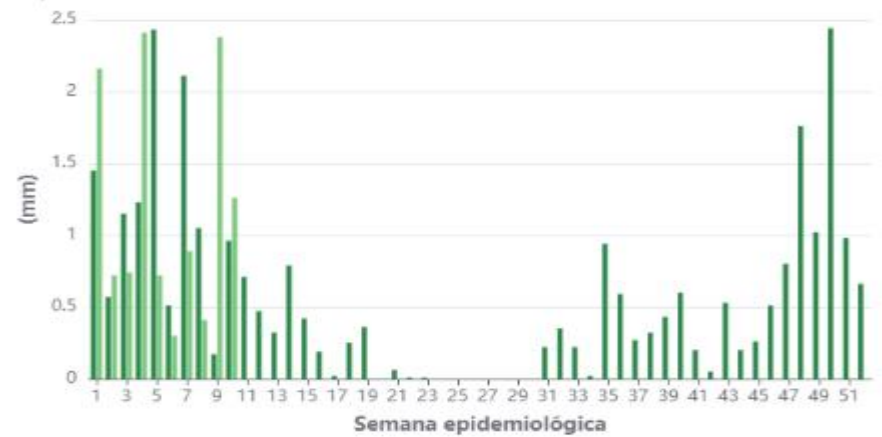
HUANCAVELICA - HUANCAVELICA

Temperatura media



HUANCAVELICA - HUANCAVELICA

Precipitación



HUANCAVELICA - HUANCAVELICA

Temperatura máxima



HUANCAVELICA - HUANCAVELICA

Humedad relativa



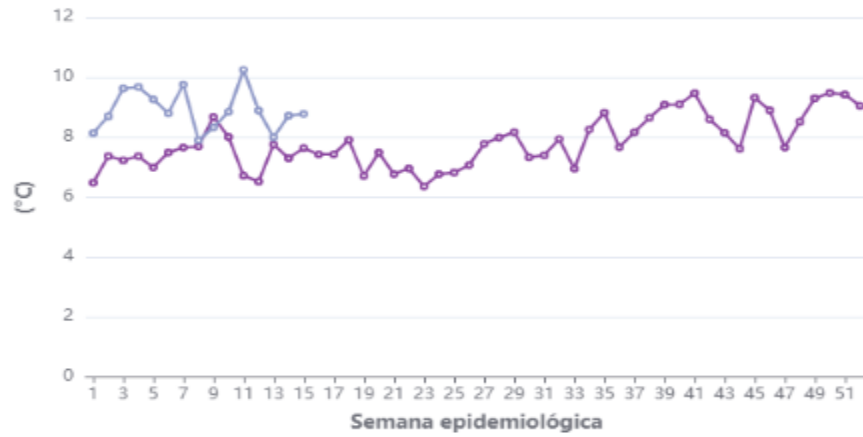
HUANCAVELICA - HUANCAVELICA

Temperatura mínima



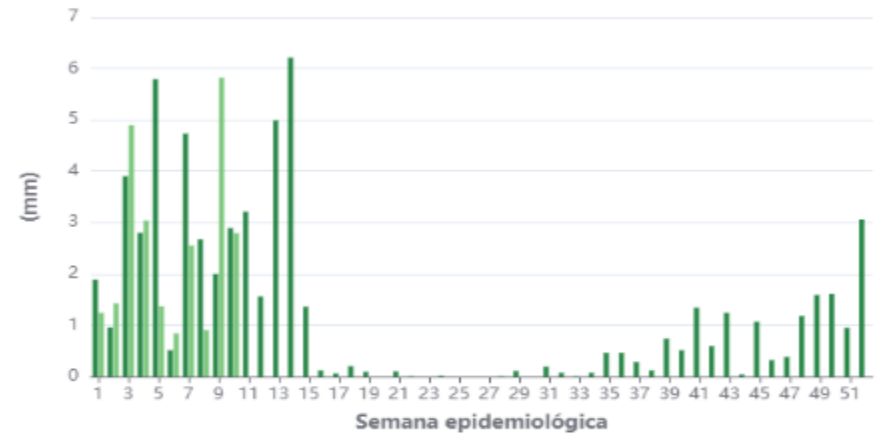
HUANCAVELICA - HUAYTARA

Temperatura media



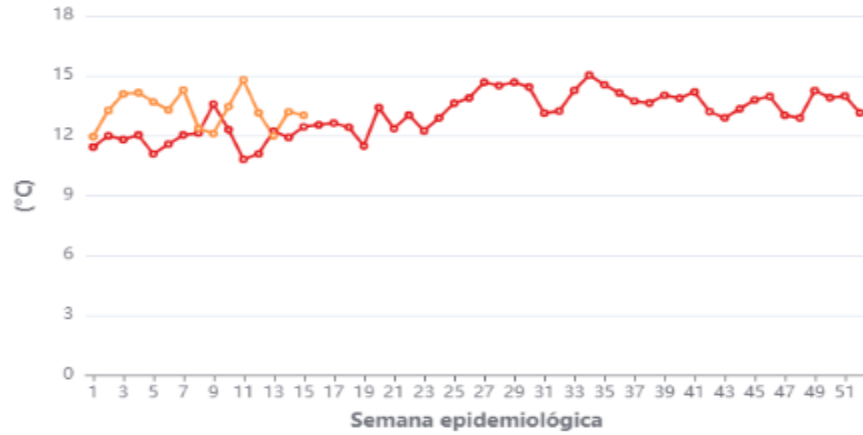
HUANCAVELICA - HUAYTARA

Precipitación



HUANCAVELICA - HUAYTARA

Temperatura máxima



HUANCAVELICA - HUAYTARA

Humedad relativa



HUANCAVELICA - HUAYTARA

Temperatura mínima



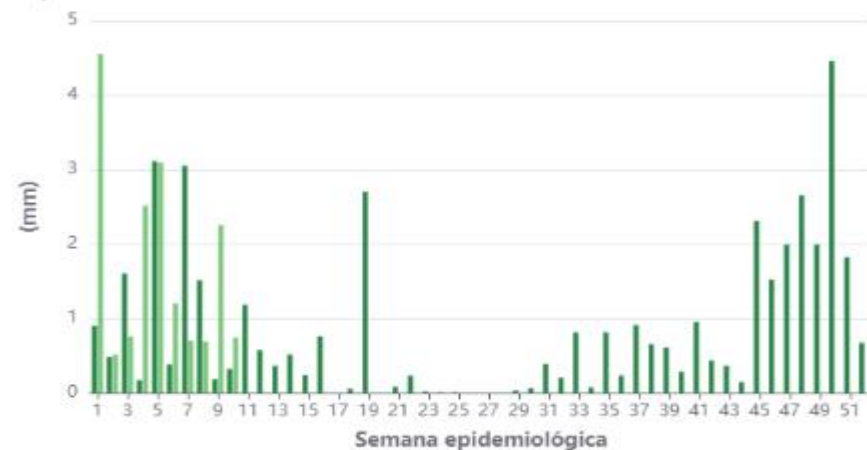
HUANCAVELICA - TAYACAJA

Temperatura media



HUANCAVELICA - TAYACAJA

Precipitación



HUANCAVELICA - TAYACAJA

Temperatura máxima



HUANCAVELICA - TAYACAJA

Humedad relativa



HUANCAVELICA - TAYACAJA

Temperatura mínima



GRACIAS