



GOBIERNO REGIONAL DE
HUANCAVELICA
DIRECCIÓN REGIONAL DE SALUD

CENTRO NACIONAL DE EPIDEMIOLOGÍA, PREVENCIÓN Y CONTROL DE ENFERMEDADES (CDC)

**GOBIERNO REGIONAL DE HUANCATELICA
DIRECCION REGIONAL DE SALUD HUANCATELICA
OFICINA DE EPIDEMIOLOGIA**

SALA DE SITUACION DE SALUD HUANCATELICA

SEMANA EPIDEMIOLOGICA. 46 - 2024

Del 10 al 16 de noviembre del 2024



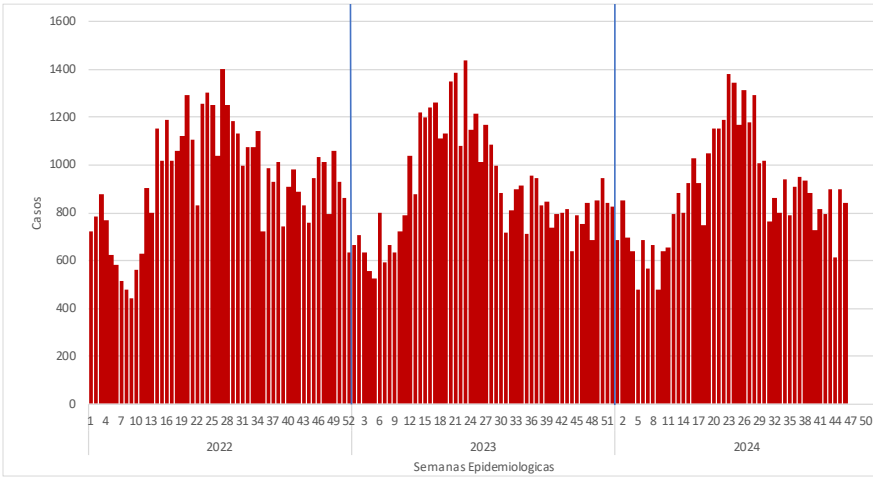
Vigilancia de Infecciones Respiratorias Agudas y Neumonías en menores de 5 años





INFECCIONES RESPIRATORIAS AGUDAS (IRA) NO NEUMONICA EN MENORES DE 5 AÑOS

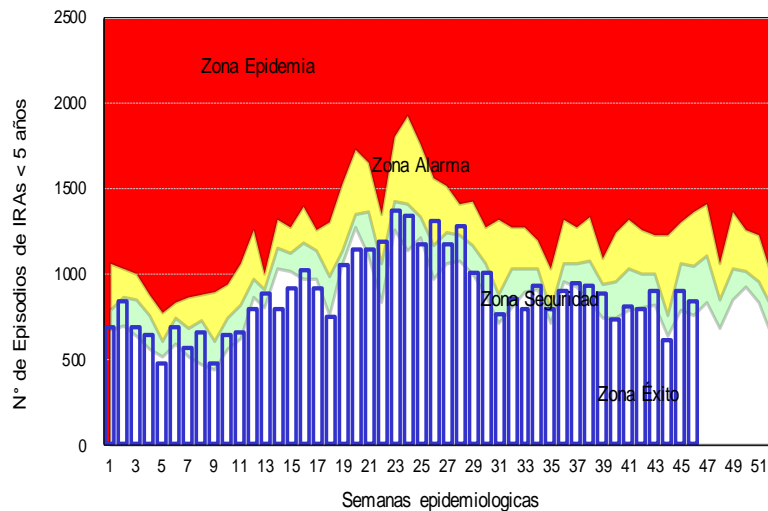
Tendencia de las infecciones Respiratorias Agudas (IRA) no neumónica en menores de 5 años por semanas, Huancavelica 2022– 2023*



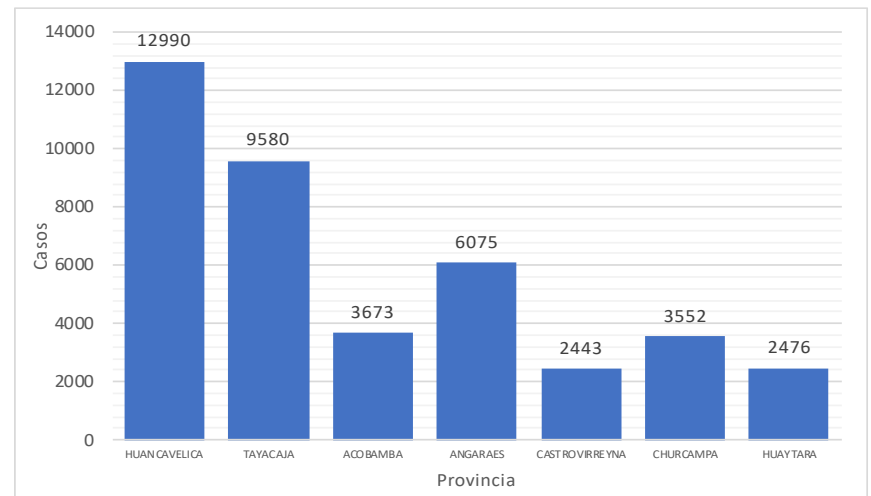
Infecciones Respiratorias Agudas (IRA) no neumónica en menores de 5 años por provincia y año, Huancavelica 2018– 2024*

Provincia	AÑO				
	2018	2019	2022	2023	2024
Huancavelica	16214	14617	12848	12705	12990
Acobamba	5556	4700	4727	4075	3673
Angaraes	6986	6291	5635	5944	6075
Castrovirreyna	3068	2723	2818	2842	2443
Churcampa	4593	4326	4333	3792	3552
Huaytara	4013	3846	3023	3123	2476
Tayacaja	11020	10113	9934	9608	9580
Total general	51450	46616	43318	42089	40789

Canal Endémico de las infecciones Respiratorias Agudas (IRA) no neumónica en menores de 5 años por semanas, Huancavelica 2024*



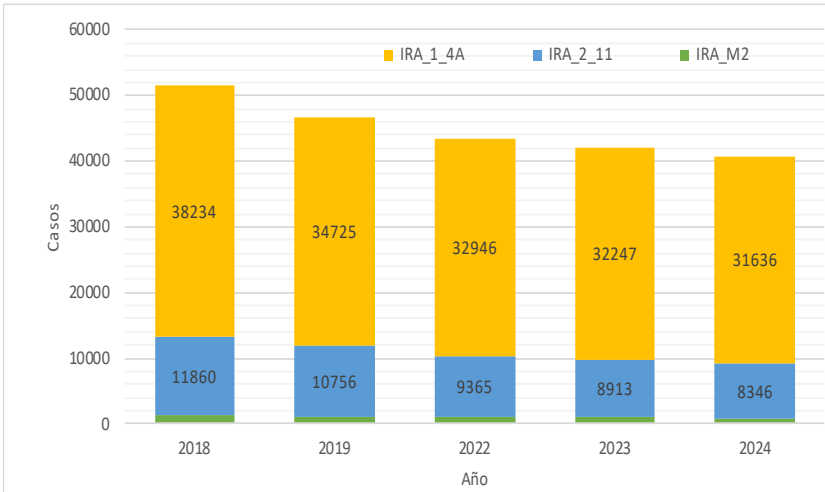
Distribución de las infecciones Respiratorias Agudas (IRA) no neumónicas en menores de 5 años por provincia, Huancavelica 2024*



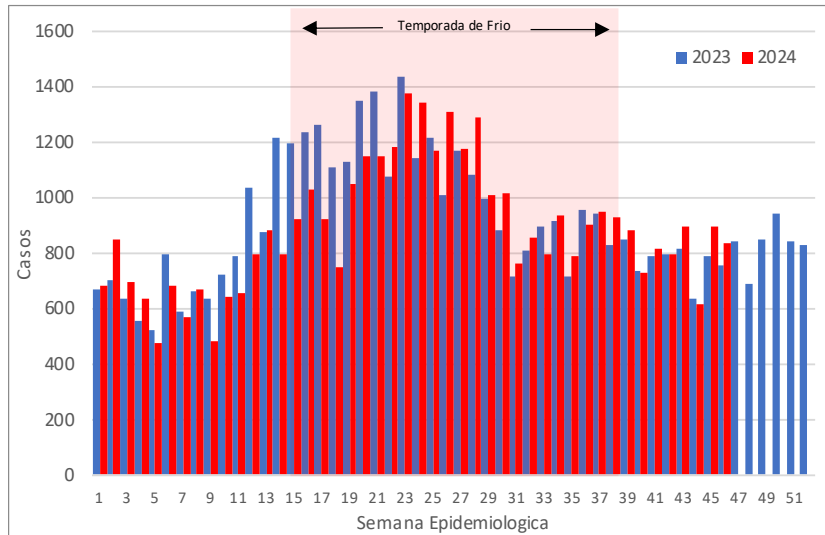


INFECCIONES RESPIRATORIAS AGUDAS (IRA) NO NEUMONICA EN MENORES DE 5 AÑOS

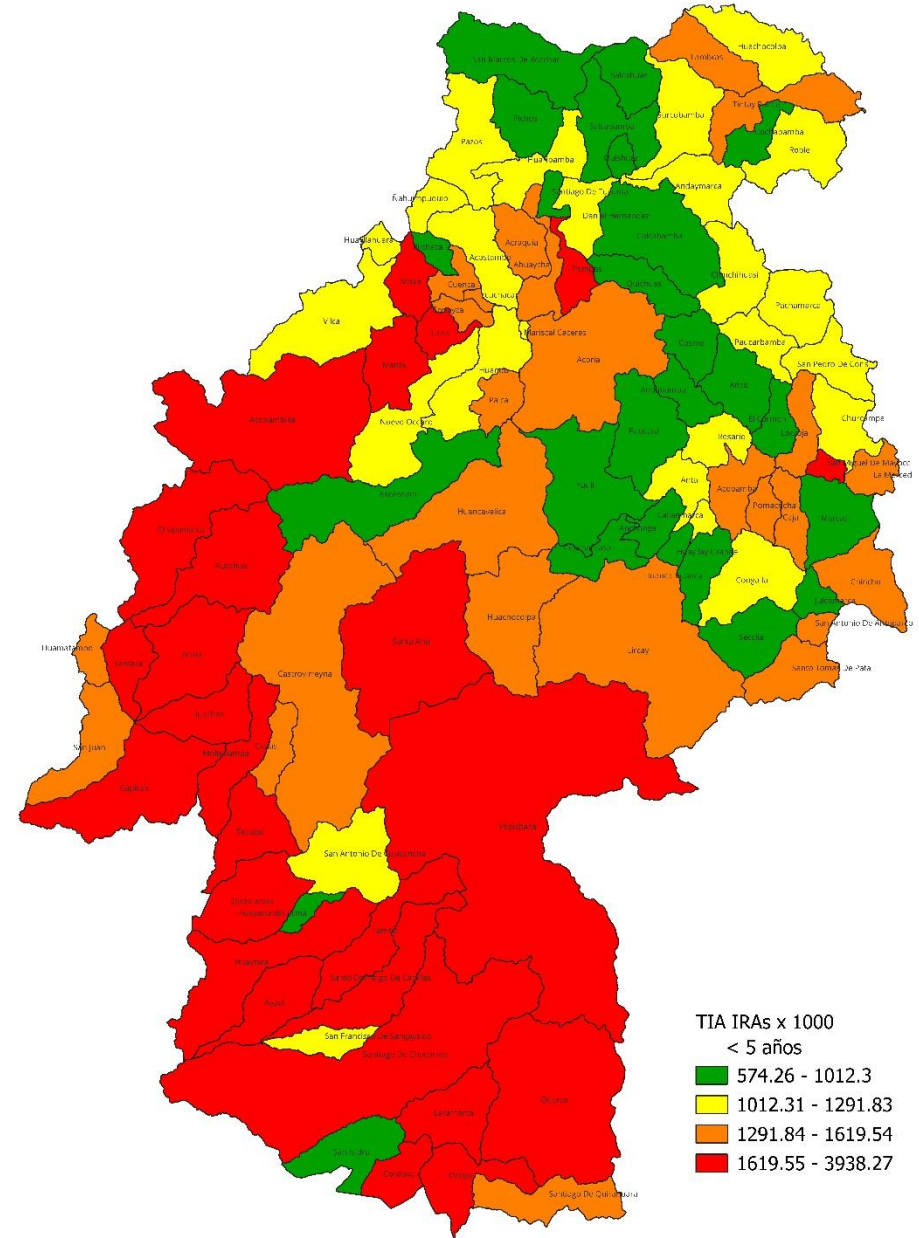
Casos de infecciones Respiratorias Agudas (IRA) no neumónica según grupo de edad y años Huancavelica 2018 – 2024



Curva histórica de las infecciones Respiratorias Agudas (IRA) no neumónica en menores de 5 años Huancavelica 2023- 2024



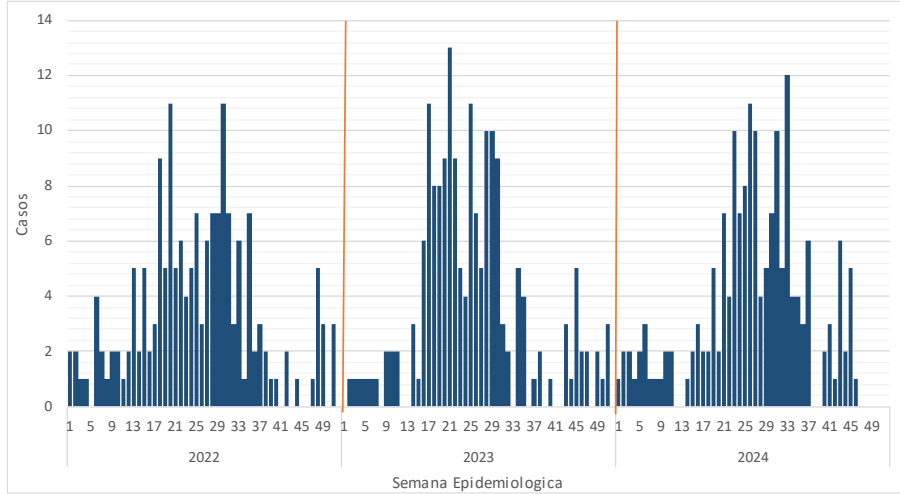
Mapa de riesgo de las infecciones Respiratorias Agudas (IRA) no neumónica en menores de 5 años , Huancavelica 2024





NEUMONIAS EN MENORES DE 5 AÑOS

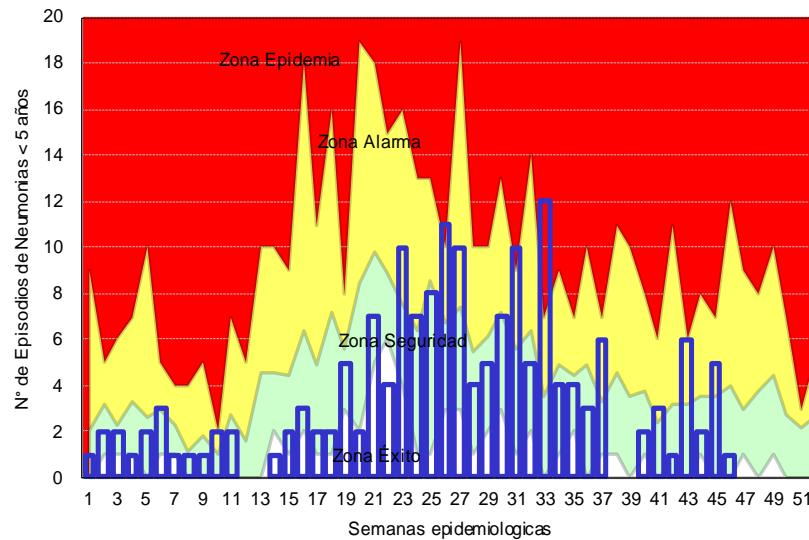
Tendencia de las Neumonías en menores de 5 años por semanas, Huancavelica 2022– 2024*



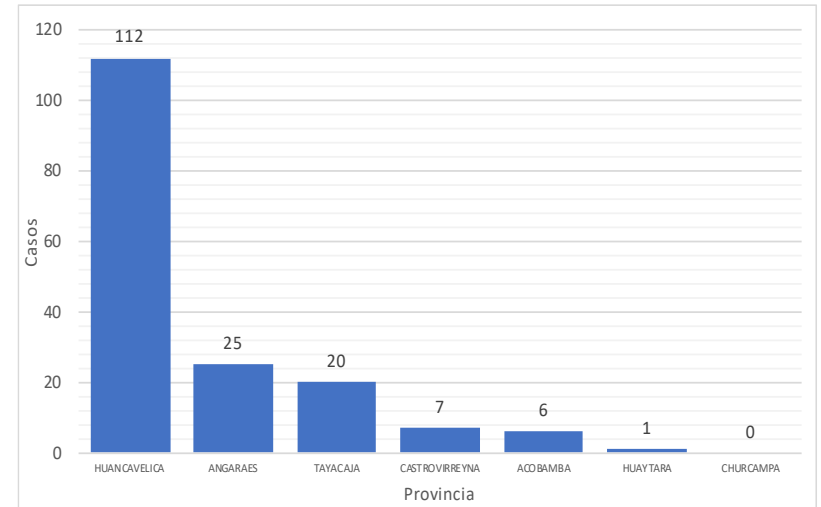
Neumonías en menores de 5 años por provincia y año, Huancavelica 2018– 2024*

Provincia	AÑO				
	2018	2019	2022	2023	2024
Huancavelica	101	92	101	119	112
Tayacaja	56	32	16	18	20
Angaraes	16	11	24	24	25
Acobamba	24	16	8	1	6
Churcampa	13	19	4	2	0
Huaytara	9	7	4	3	1
Castrovirreyna	5	3	2	3	7
Total general	224	180	159	170	171

Canal Endémico de las Neumonías en menores de 5 años por semanas, Huancavelica 2024*



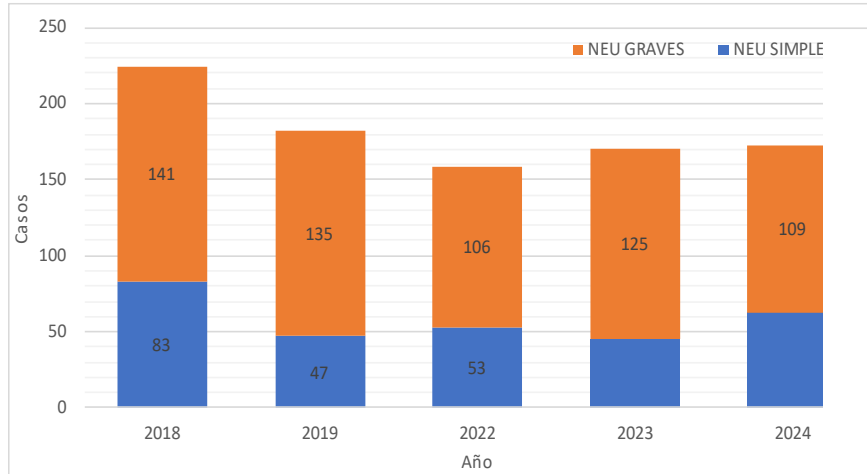
Casos de neumonías en menores de 5 años por provincia, Huancavelica 2024*



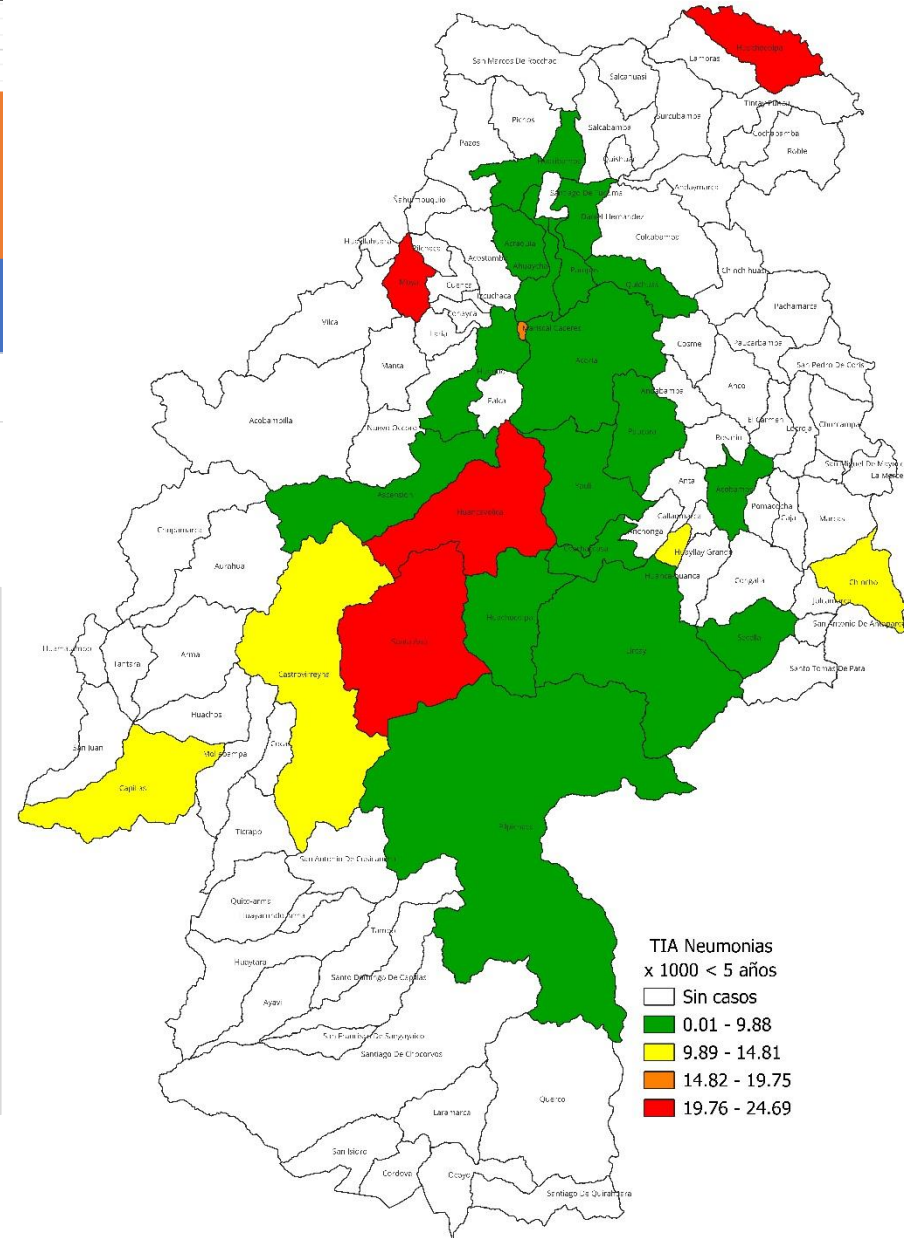


NEUMONIAS EN MENORES DE 5 AÑOS

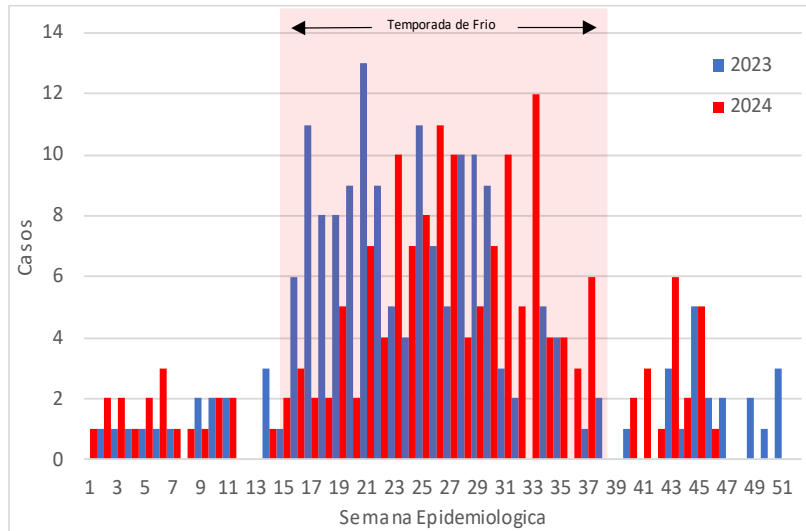
Casos de neumonías según grupos de edad
Huancavelica – 2024



Mapa de riesgo de las Neumonías en menores de 5 años ,
Huancavelica 2024



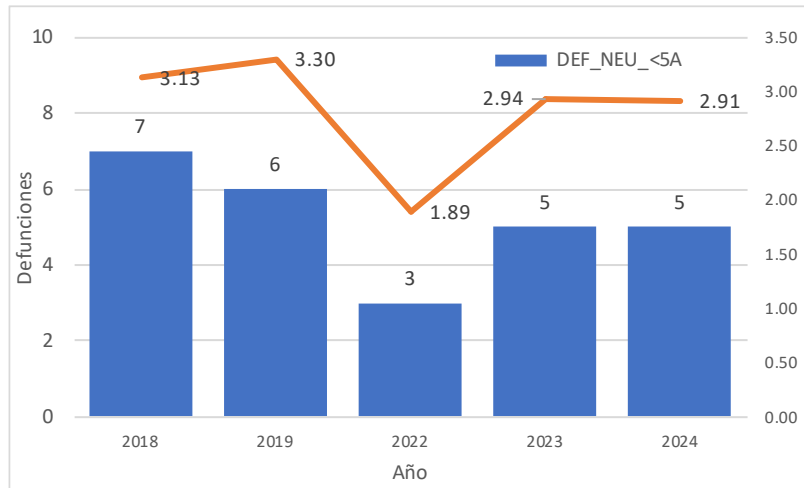
Curva histórica de las Neumonías en menores de 5 años Huancavelica
2023- 2024



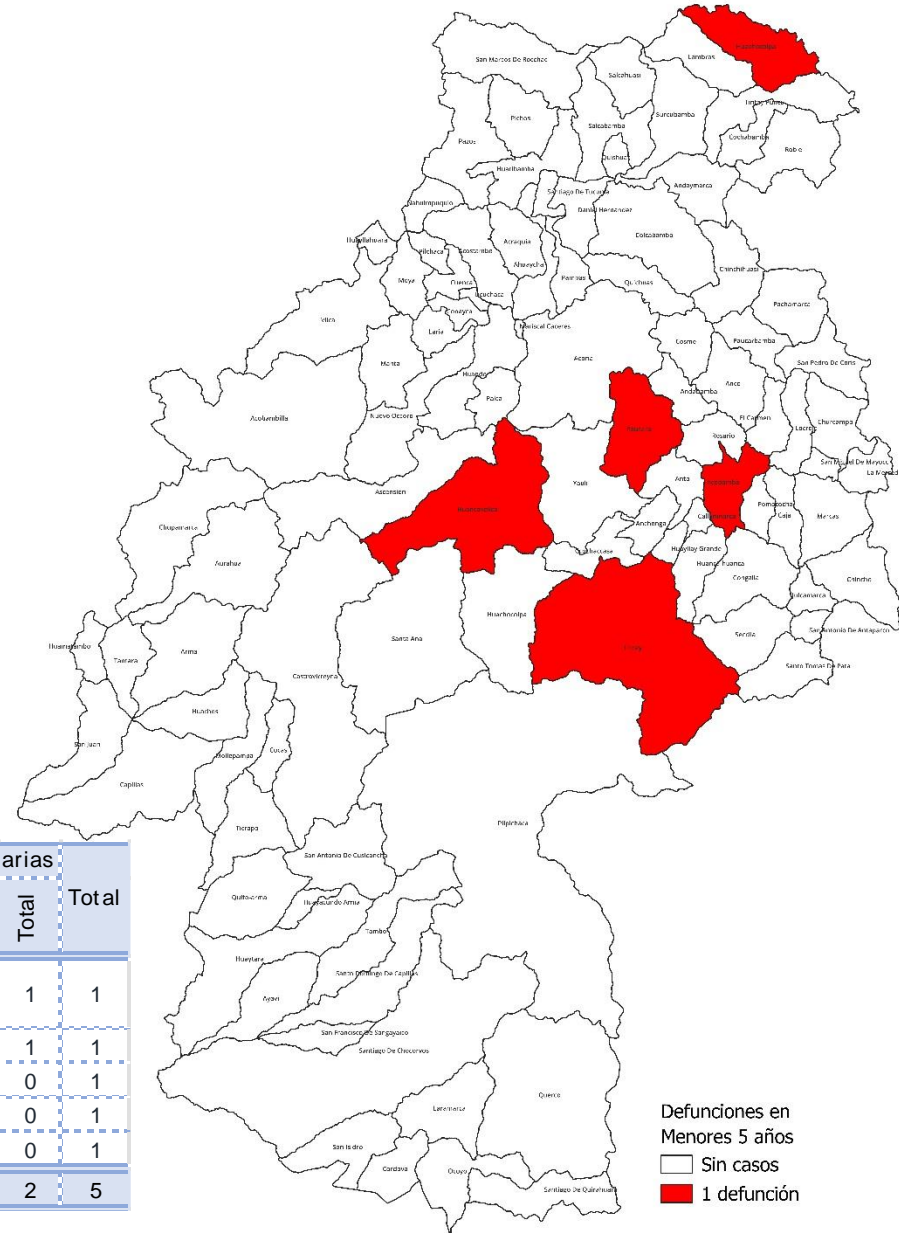


DEFUNCIONES POR NEUMONIA MENORES DE 5 AÑOS

Tasa de letalidad de las Neumonías menores de 5 años, Huancavelica 2018 – 2024



Mapa de defunciones menores de 5 años, Huancavelica 2024



Defunciones por Neumonías menores de 5 años, Huancavelica 2024

S.E.	EESS que notifica	Distrito Procedencia	Intrahospitalarias				Extrahospitalarias				Total
			<2m	2-11m	1-4a	Total	<2m	2-11m	1-4a	Total	
6	Hospital Departamental De Huancavelica	Acobamba	0	0	0	0	1	0	0	1	1
19	Huachocolpa	Huachocolpa	0	0	0	0	0	1	0	1	1
25	Hospital Departamental De Huancavelica	Lircay	0	0	1	1	0	0	0	0	1
26	Hospital Departamental De Huancavelica	Huancavelica	0	1	0	1	0	0	0	0	1
		Paucara	0	1	0	1	0	0	0	0	1
Total			0	2	1	3	1	1	0	2	5

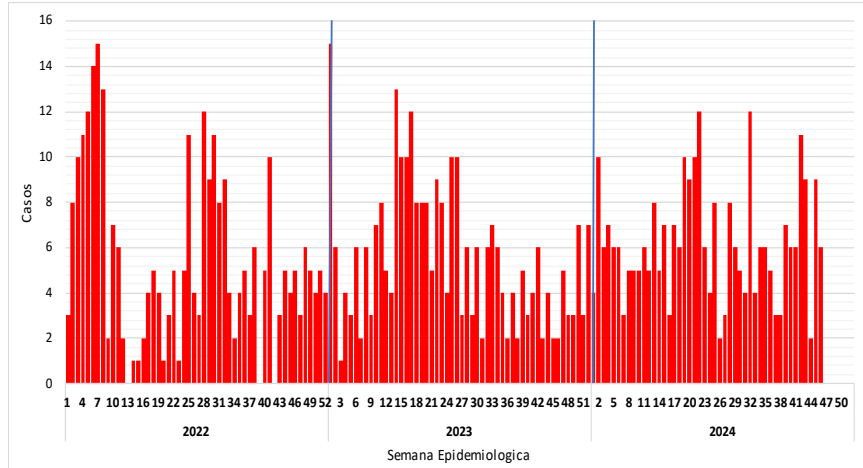
Vigilancia de las Neumonías Mayores de 60 años





NEUMONIAS MAYORES DE 60 AÑOS

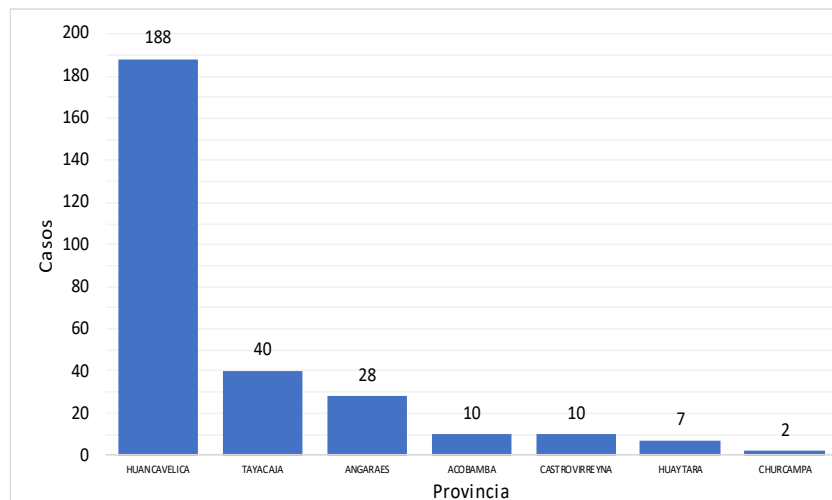
Tendencia de las Neumonías en Mayores de 60 años por semanas, Huancavelica 2022– 2024*



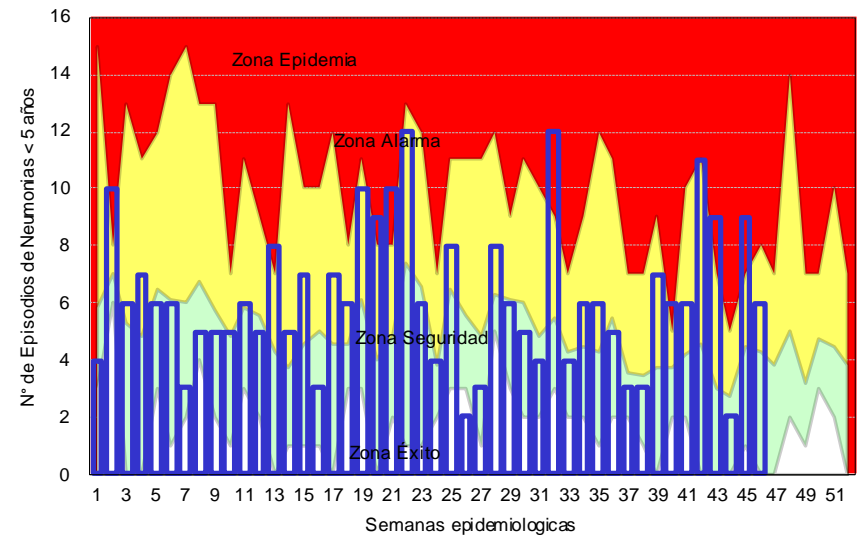
Neumonías en Mayores de 60 años por provincias y años, Huancavelica 2018– 2024*

Provincia	AÑO				
	2018	2019	2022	2023	2024
Huancavelica	127	126	167	165	188
Acobamba	16	11	8	9	10
Angaraes	24	17	33	48	28
Castrovirreyna	8	6	1	6	10
Churcampa	6	11	5	5	2
Huaytara	2	3	6	6	7
Tayacaja	75	37	38	25	40
Total general	258	211	258	264	285

Casos de Neumonías en Mayores de 60 años por provincia, Huancavelica 2024*



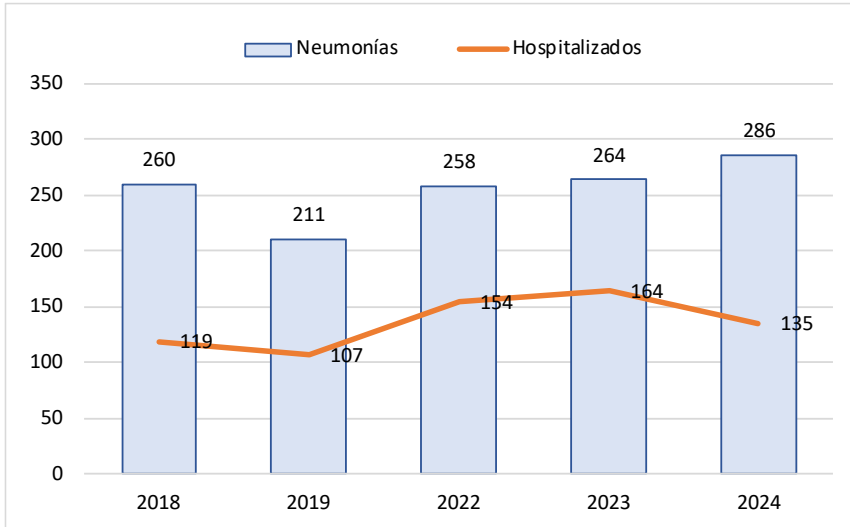
Canal Endémico de Neumonías en Mayores de 60 años, Huancavelica 2024*



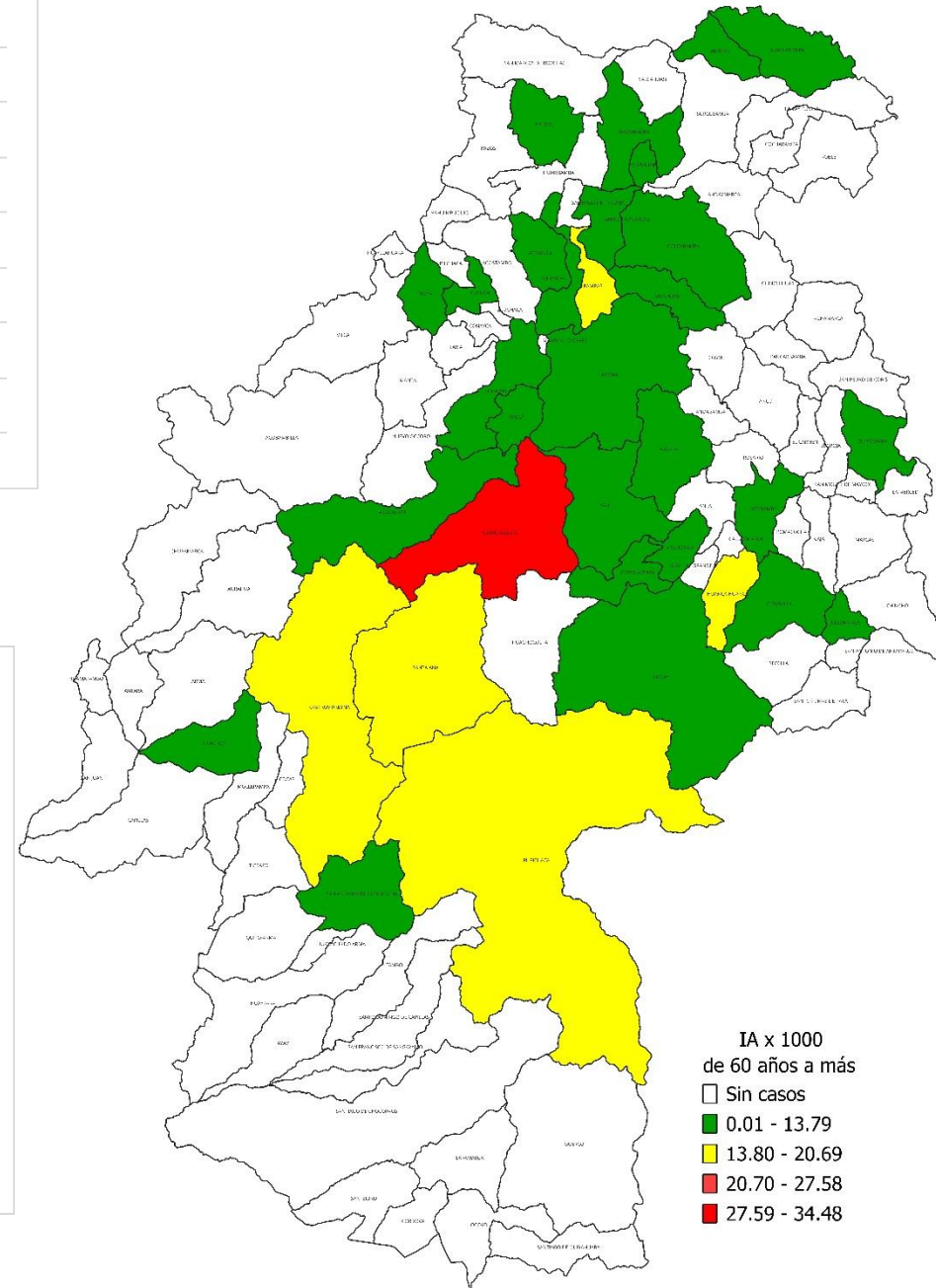


NEUMONIAS MAYORES DE 60 AÑOS

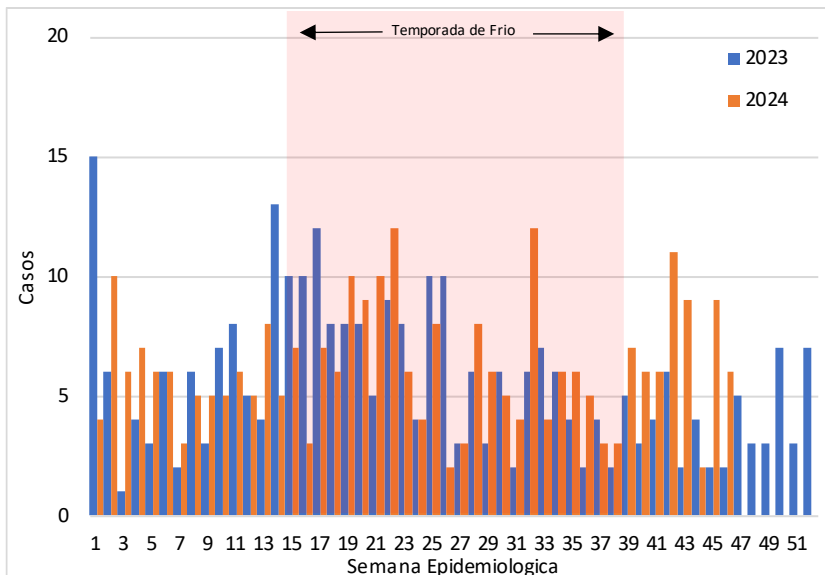
Neumonías Mayores de 60 años, hospitalización y años Huancavelica 2018 – 2024



Mapa de riesgo de las Neumonías Mayores de 60 años, Huancavelica 2024



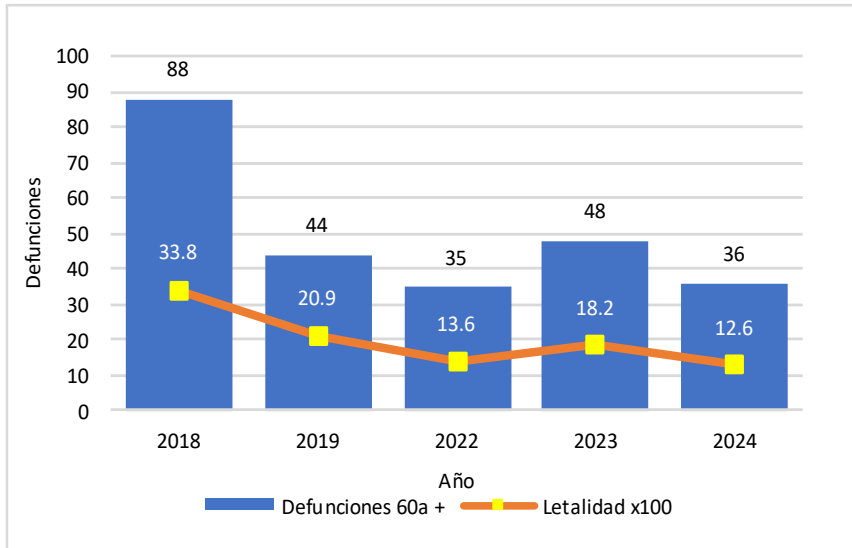
Curva histórica de las Neumonías Mayores de 60 años Huancavelica 2023- 2024



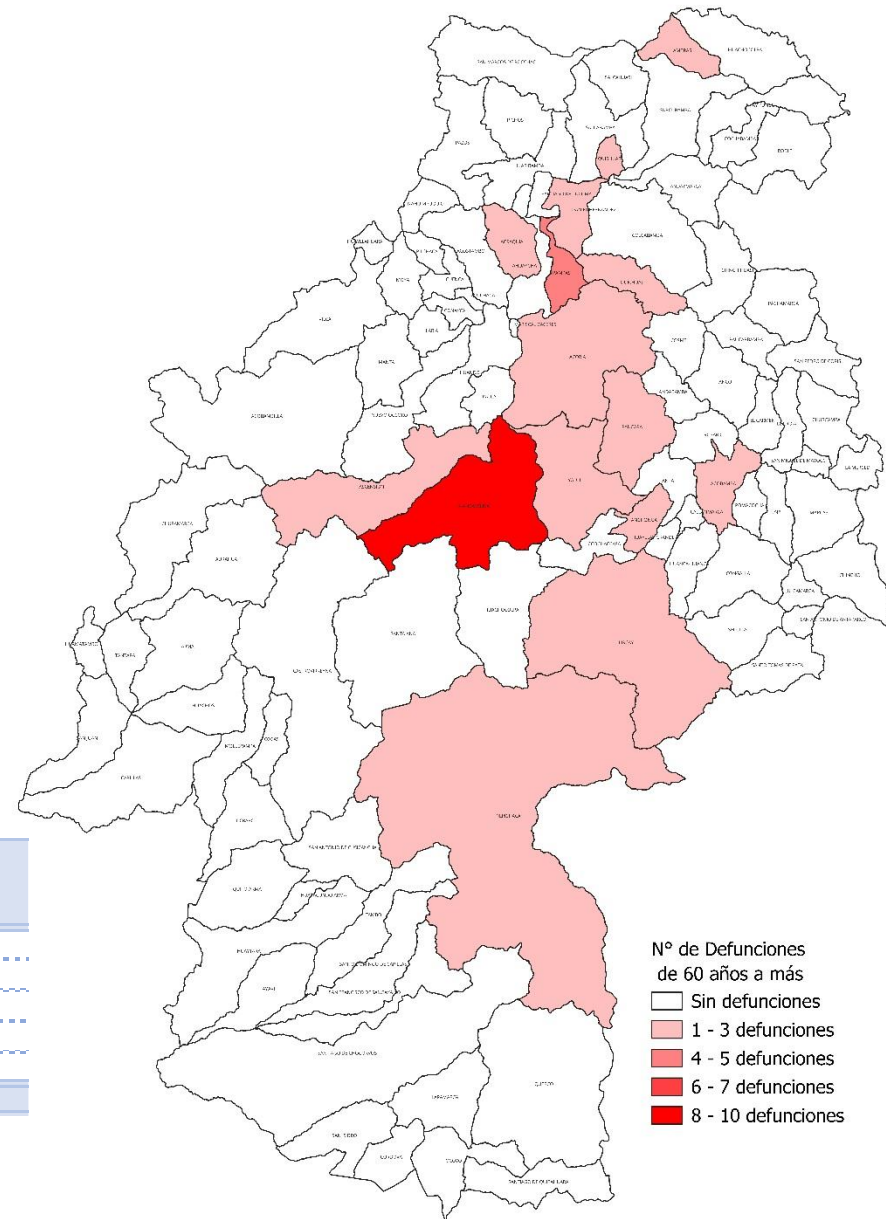


DEFUNCIONES POR NEUMONIA MAYORES DE 60 AÑOS

Tasa de letalidad de Neumonías en Mayores de 60 años, Huancavelica 2018 – 2024



Mapa de Defunciones por Neumonías en mayores de 60 años, Huancavelica 2024



Defunciones por Neumonías en Mayores de 60 años, Huancavelica 2024

Establecimiento de Salud	Defunciones		Total
	Intrahospitalarias	Extrahospitalarias	
Hospital Departamental De Huancavelica	8	6	14
Hospital De Pampas	6	8	14
Hospital Essalud Huancavelica	6	0	6
Acobamba	1	0	1
Buenos Aires De Parco Chacapunco	0	1	1
Total General	21	15	36

Nº de Defunciones de 60 años a más

- Sin defunciones
- 1 - 3 defunciones
- 4 - 5 defunciones
- 6 - 7 defunciones
- 8 - 10 defunciones

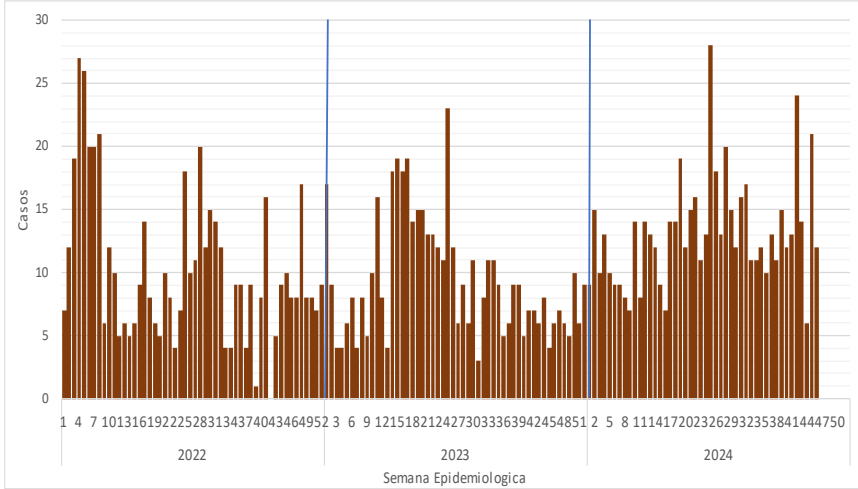
Vigilancia de las Neumonías de 5 a mas años





NEUMONIAS DE 5 AÑOS A MAS

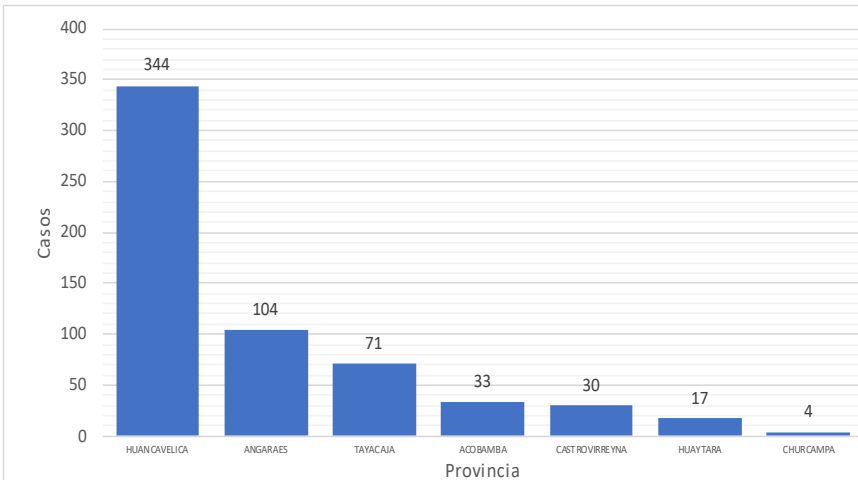
Tendencia de las Neumonías de 5 años a mas por semanas, Huancavelica 2022– 2024*



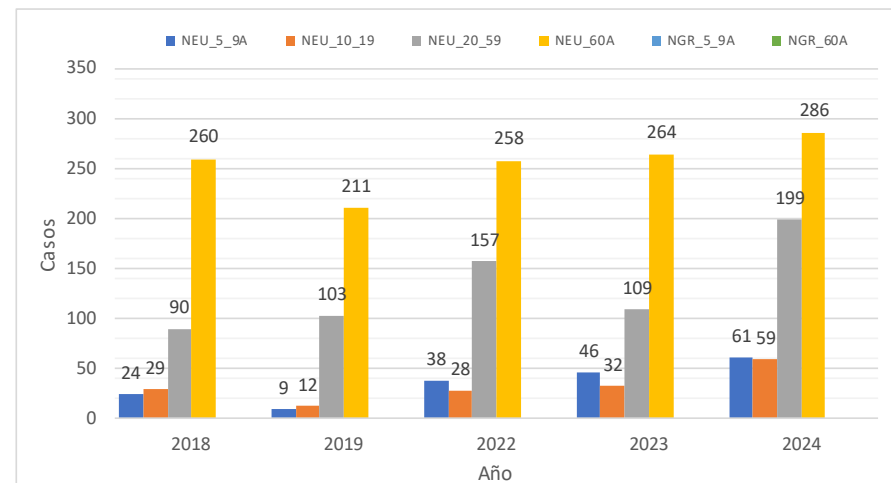
Neumonías de 5 años a mas por provincia y año, Huancavelica 2018– 2024*

Provincia	AÑO				
	2018	2019	2022	2023	2024
Huancavelica	203	194	325	277	344
Tayacaja	95	67	64	45	71
Angaraes	62	30	48	73	104
Acobamba	18	14	14	14	33
Castrovirreyna	9	10	9	13	30
Huaytara	4	6	14	22	17
Churcampa	10	14	6	7	4
Total general	401	335	480	451	603

Casos de Neumonías de 5 años a mas por provincia, Huancavelica 2024*



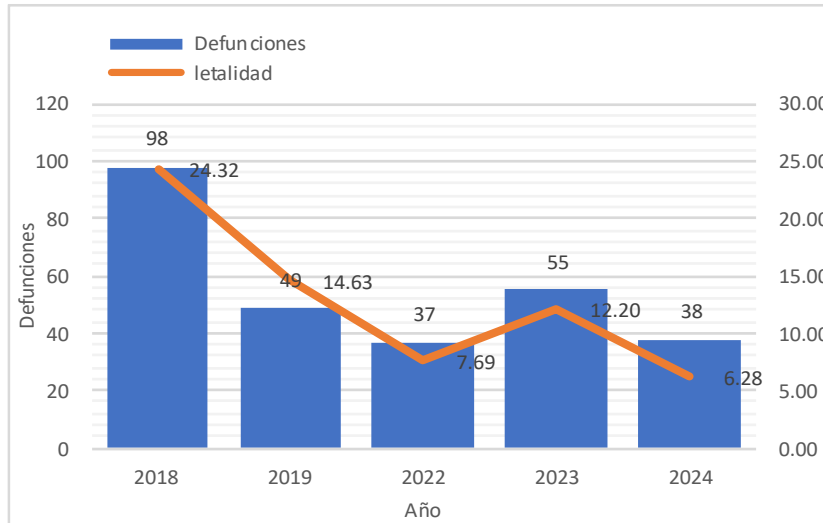
Casos de Neumonías de 5 años a mas por grupos de edad, Huancavelica 2018 - 2024*





DEFUNCIONES POR NEUMONIA DE 5 A MAS AÑOS

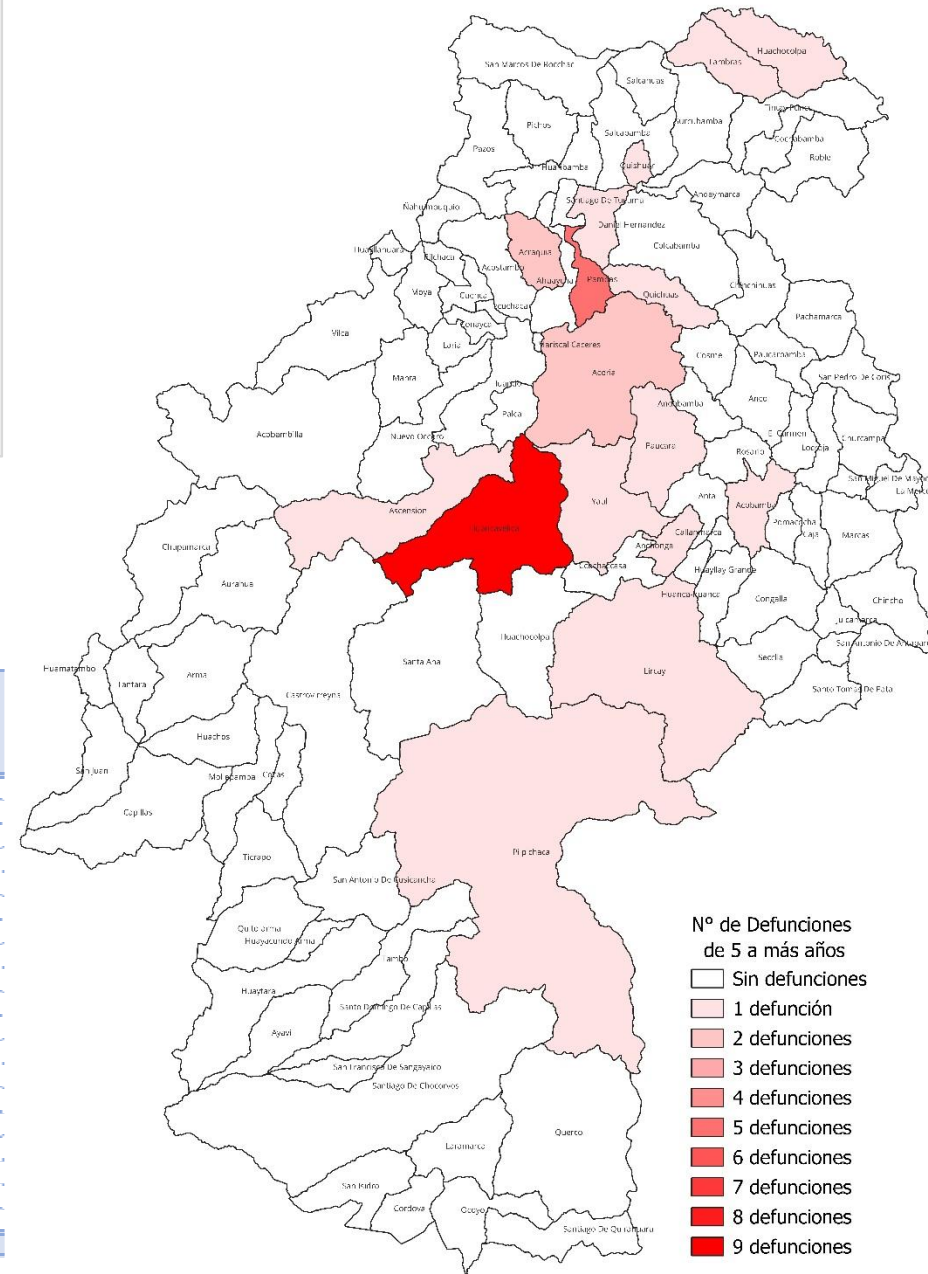
Tasa de letalidad de las Neumonías de 5 a mas años,
Huancavelica 2018 – 2024



Defunciones por Neumonías de 5 a mas años, Huancavelica 2024

Provincia de procedencia	Distrito de procedencia	EESS Notifica	Intrahospitalarias				Extrahospitalarias				Total		
			5-9a	10-19a	20-59a	60 a +	Sub Total	5-9a	10-19a	20-59a		60 a +	Sub Total
Acobamba	Acobamba	Acobamba	0	0	0	1	1	0	0	0	0	0	1
	Paucara	Hospital Departamental	0	0	0	1	1	0	0	0	0	0	1
Angaraes	Anchonga	Buenos Aires De Parco	0	0	0	0	0	0	0	0	1	1	1
	Lircay	Hospital Departamental	0	0	0	1	1	0	0	0	1	1	2
Huancavelica	Acoria	Hospital Departamental	0	0	0	1	1	0	0	0	2	2	3
	Ascension	Hospital Departamental	0	0	0	0	0	0	0	0	1	1	1
		Hospital Essalud	0	0	0	1	1	0	0	0	0	0	1
	Huancavelica	Hospital Departamental	0	0	1	3	4	0	0	0	1	1	5
		Hospital Essalud	0	0	0	5	5	0	0	0	0	0	5
Huaytara	Yauli	Hospital Departamental	0	0	0	1	1	0	0	0	0	0	1
	Pilpichaca	Hospital Departamental	0	0	0	0	0	0	0	0	1	1	1
Tayacaja	Acraquia	Hospital De Pampas	0	0	0	1	1	0	0	0	2	2	3
	Daniel	Hospital De Pampas	0	0	0	1	1	0	0	0	0	0	1
	Huachocolpa	Hospital De Pampas	0	0	1	0	1	0	0	0	0	0	1
	Lambras	Hospital Departamental	0	0	0	1	1	0	0	0	0	0	1
	Pampas	Hospital De Pampas	0	0	0	2	2	0	0	0	4	4	6
Huanta	Quichuas	Hospital De Pampas	0	0	0	0	0	0	0	0	2	2	2
	Quishuar	Hospital De Pampas	0	0	0	1	1	0	0	0	0	0	1
	Huanta	Hospital De Pampas	0	0	0	1	1	0	0	0	0	0	1
Total			0	0	2	21	23	0	0	0	15	15	38

Mapa de defunciones de 5 a mas años, Huancavelica 2024



- Nº de Defunciones de 5 a más años
- Sin defunciones
 - 1 defunción
 - 2 defunciones
 - 3 defunciones
 - 4 defunciones
 - 5 defunciones
 - 6 defunciones
 - 7 defunciones
 - 8 defunciones
 - 9 defunciones

Fuente: Oficina de Epidemiología – DIRESA Huancavelica

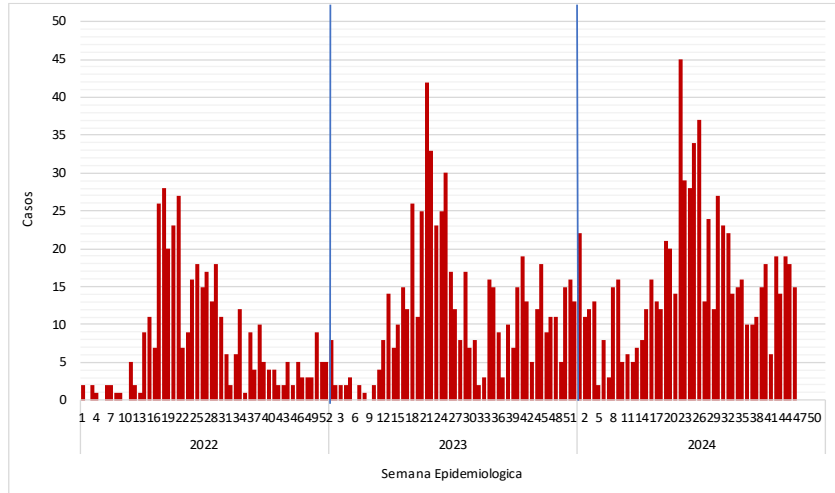
Vigilancia de Sob – Asma en Menores de 5 años





SOB – ASMA EN MENORES DE 5 AÑOS

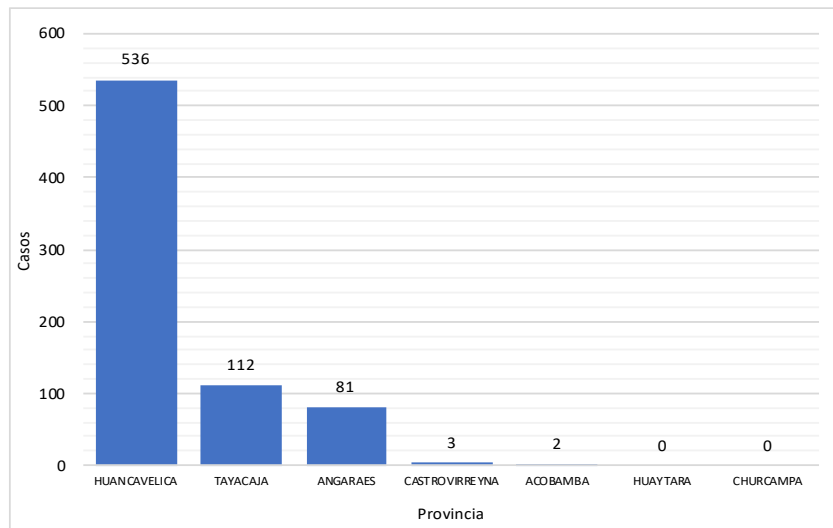
Tendencia de las Sob – Asma en Menores de 5 Años por semanas, Huancavelica 2022– 2024*



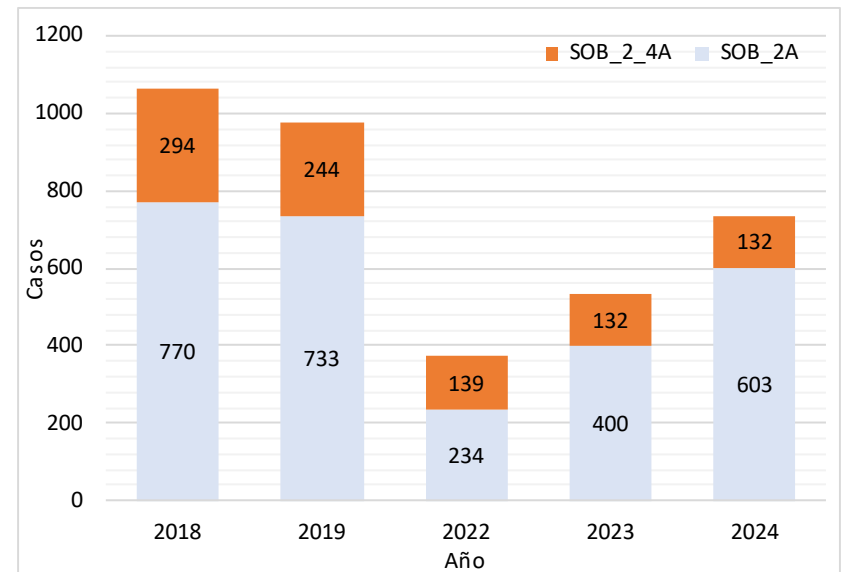
Casos de Sob – Asma en Menores de 5 años a mas por provincia y año, Huancavelica. 2018– 2024*

Provincia	AÑO				
	2018	2019	2022	2023	2024
Huancavelica	679	666	208	358	536
Acobamba	3	3	2	0	2
Angaraes	25	16	8	13	81
Castrovirreyna	3	4	2	1	3
Churcampa	0	0	0	0	0
Huaytara	47	28	16	7	0
Tayacaja	304	260	137	153	112
Total general	1061	977	373	532	734

Casos de Sob – Asma en Menores de 5 años por provincia, Huancavelica 2024*



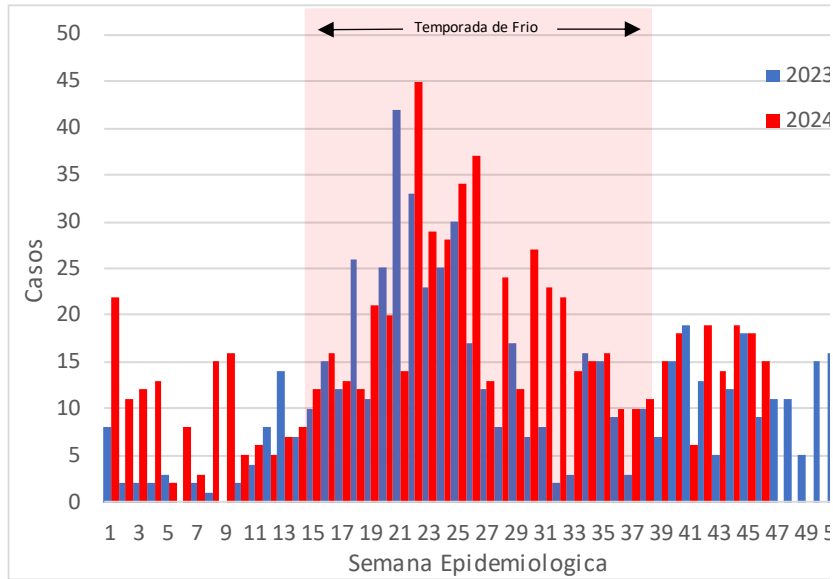
Casos de Sob – Asma en Menores de 5 años por grupos de edad, Huancavelica 2018 - 2024*



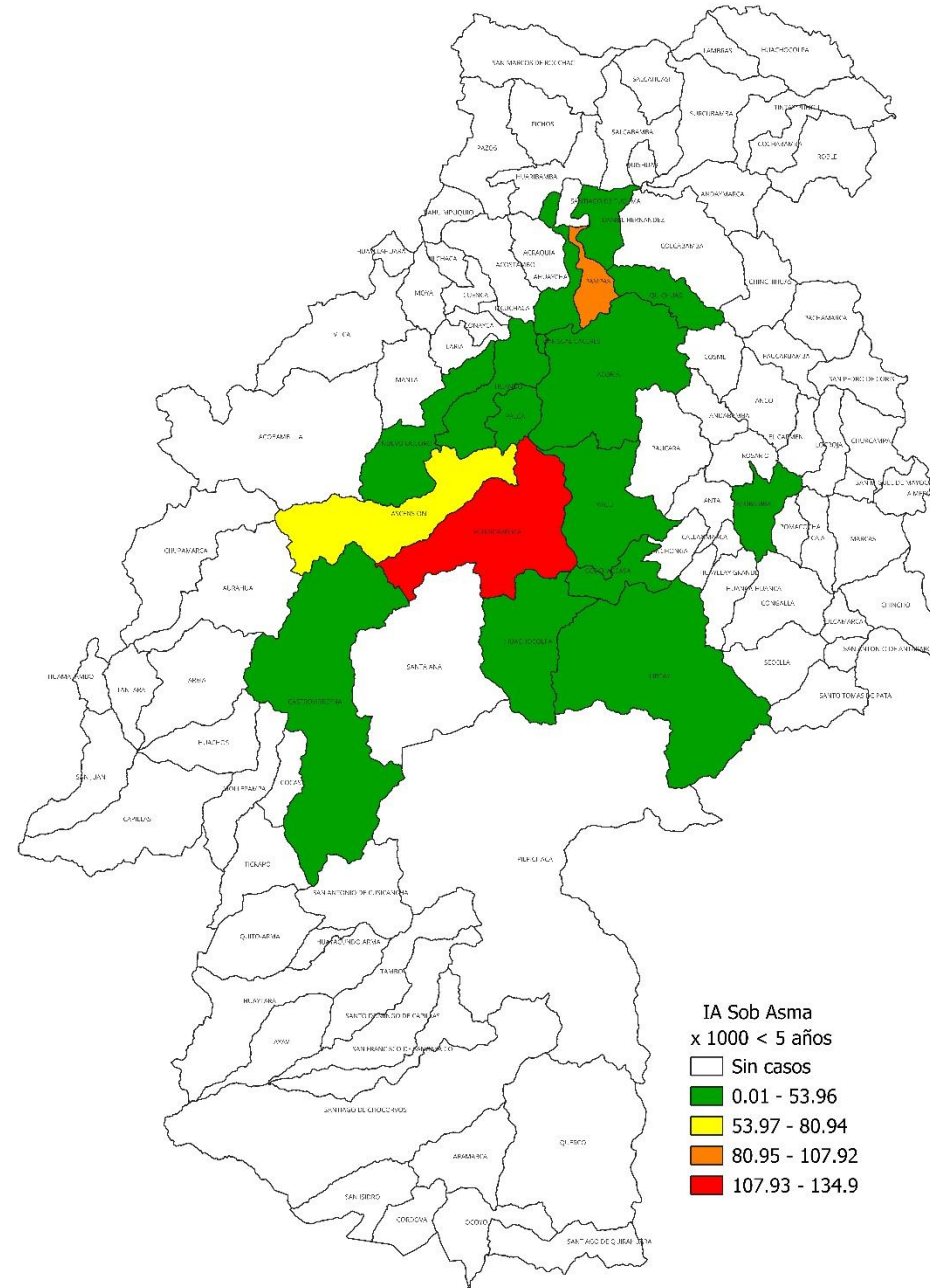


SOB – ASMA EN MENORES DE 5 AÑOS

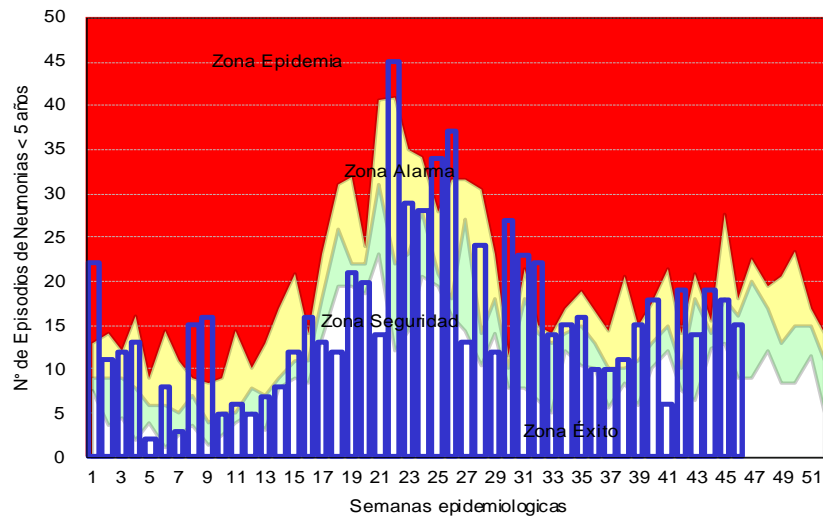
Curva histórica de las Neumonías de 5 a mas años
Huancavelica 2023- 2024



Mapa de riesgo de Sob – Asma en Menores de 5 años,
Huancavelica 2024



Canal Endémico de Sob – Asma en Menores de 5 años
Huancavelica 2023- 2024



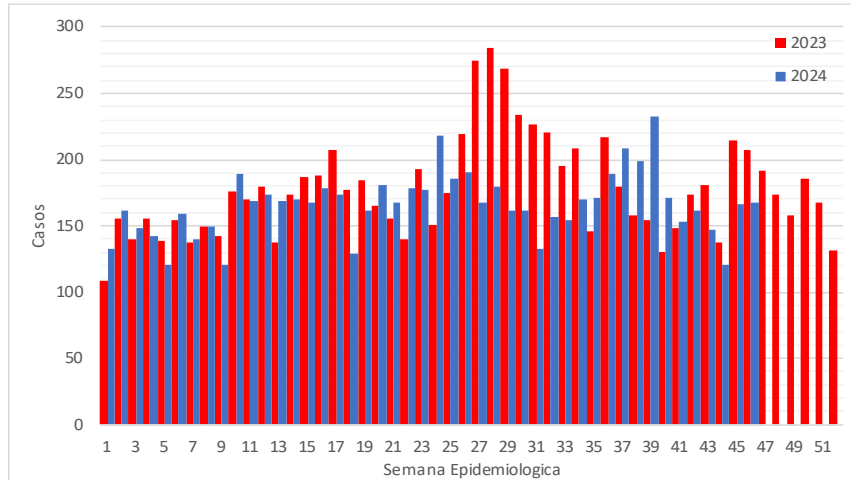
Vigilancia de las Enfermedades Diarreicas Agudas en la Región Huancavelica



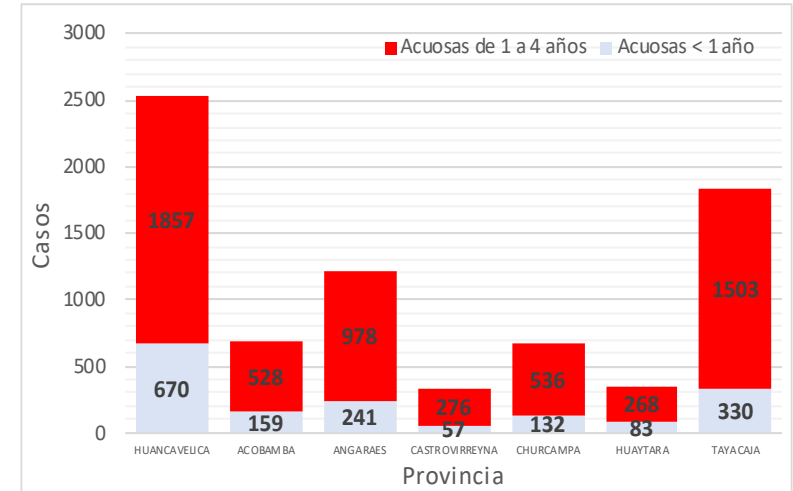


ENFERMEDADES DIARREICAS AGUDAS ACUOSAS EN MENORES DE 5 AÑOS

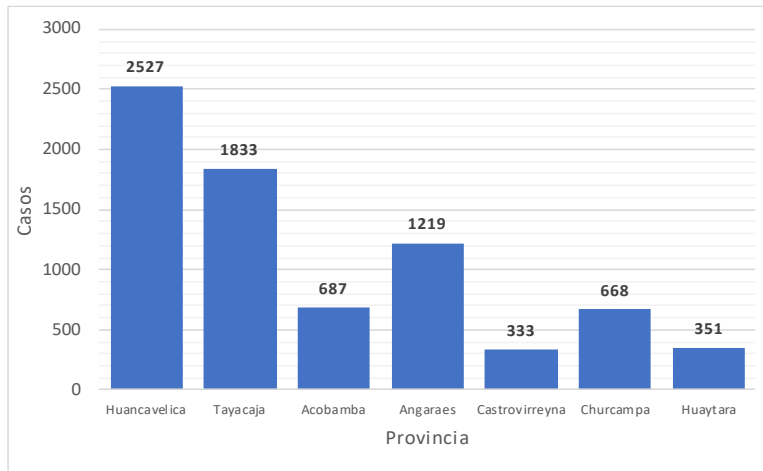
Tendencia de las enfermedades diarreicas agudas acuosas en menores de 5 años por semanas, Huancavelica 2023– 2024*



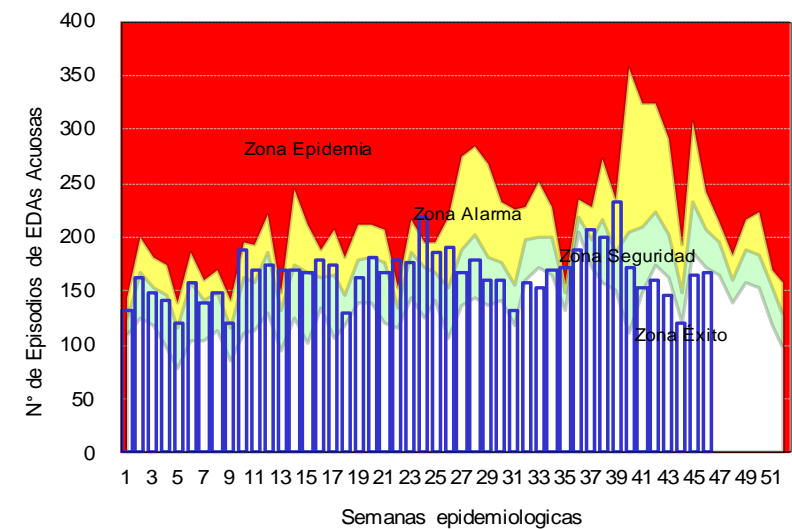
Casos de las enfermedades diarreicas agudas acuosas por grupos de edad por provincia, Huancavelica - 2024



Casos de enfermedades diarreicas agudas acuosas en menores de 5 años por provincia, Huancavelica 2024*



Canal Endémico de las diarreas agudas acuosas en menores de 5 años por semanas, Huancavelica 2024*



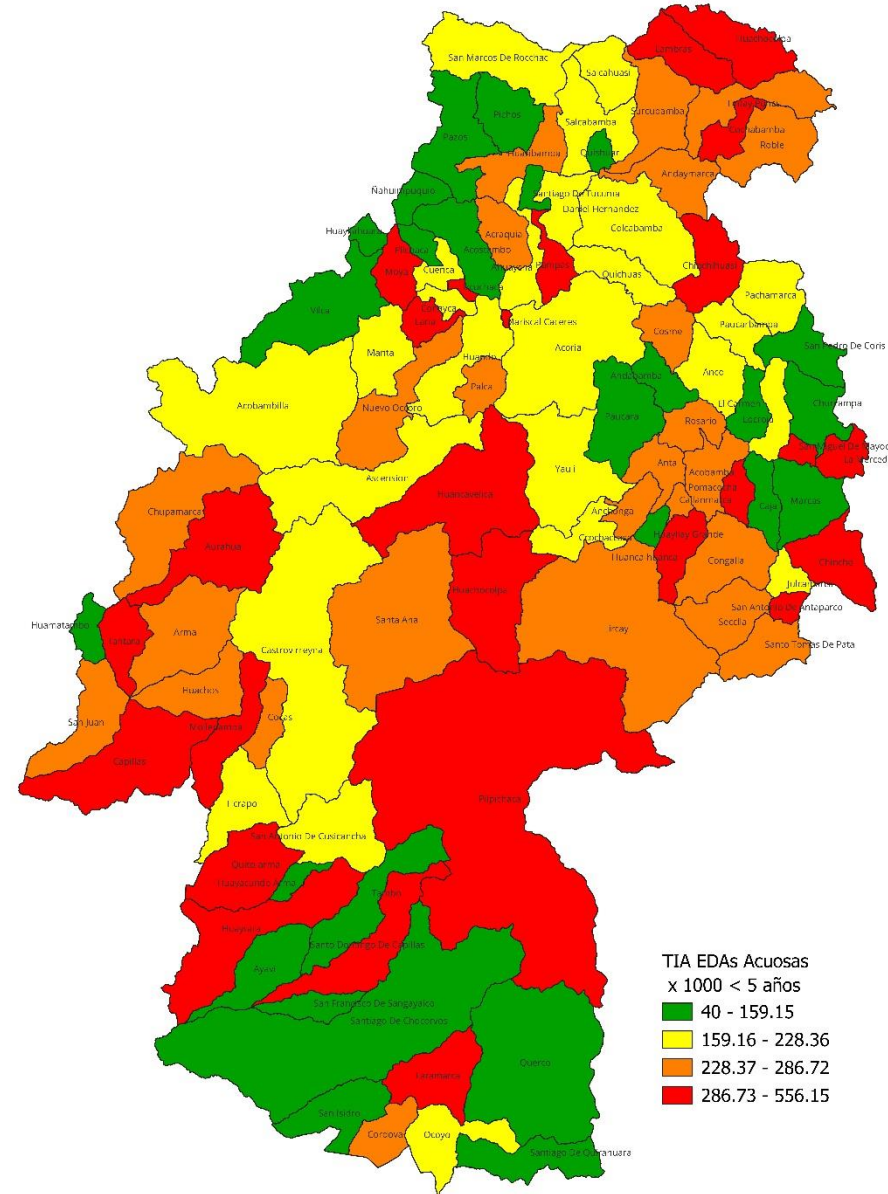


ENFERMEDADES DIARREICAS AGUDAS ACUOSAS EN MENORES DE 5 AÑOS

Casos de las Enfermedades diarreicas agudas Acuosas en menores de 5 años por provincia y años, Huancavelica 2018 – 2024

Provincia	AÑO				
	2018	2019	2022	2023	2024
Huancavelica	2704	2468	1936	2410	2527
Acobamba	856	614	627	780	687
Angaraes	1227	1213	1092	1368	1219
Castrovirreyna	317	335	323	374	333
Churcampa	833	790	603	798	668
Huaytara	441	431	329	403	351
Tayacaja	1946	1943	1597	2084	1833
Total General	8324	7794	6507	8217	7618

Mapa de riesgo de las enfermedades diarreicas acuosas en menores de 5 años, Huancavelica 2024

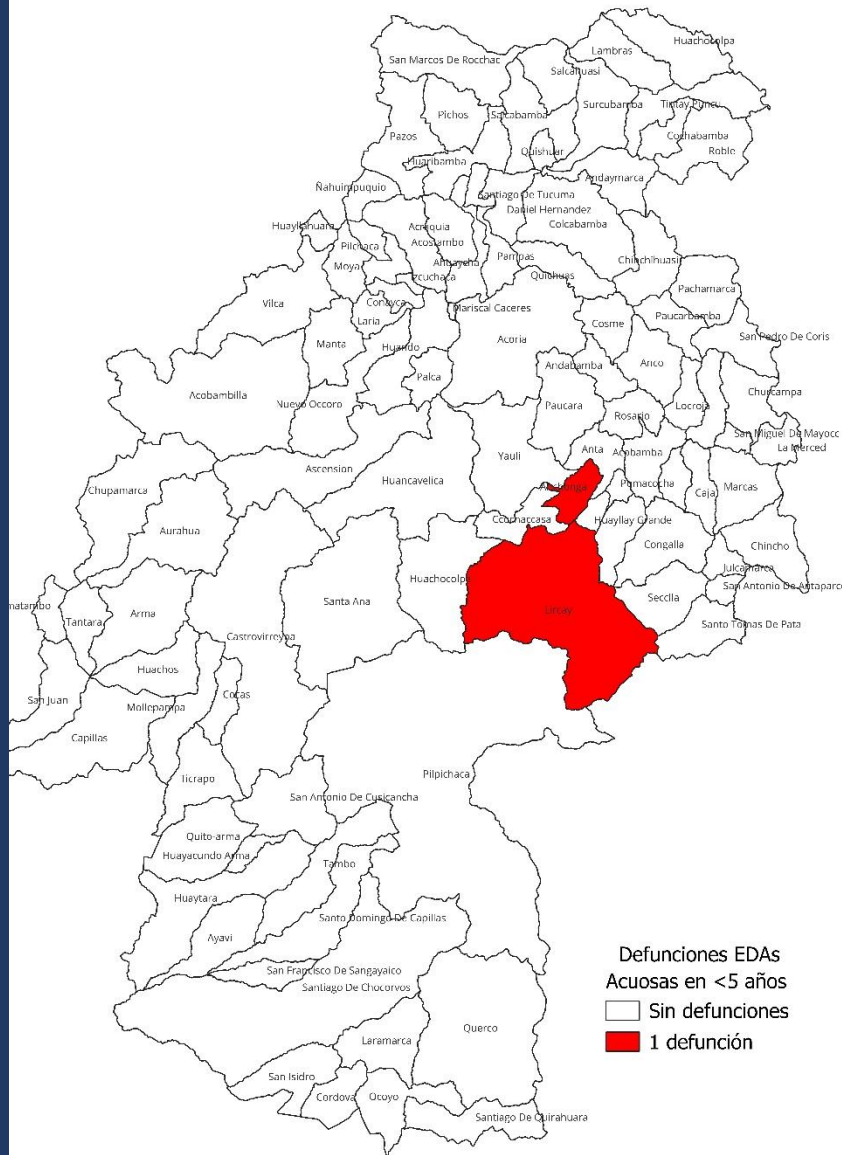


En la presente semana epidemiológica 46 se notificaron 590 atenciones de los cuales 423 atenciones; (28.31)% se presentaron en niños menores de 5 años. Actualmente se han notificado 24042 atenciones, de los cuales 7621 atenciones se presentaron en menores de 5 años de edad. El año pasado hasta la presente semana se registraron 12586 atenciones, de los cuales 8218 se atendieron en menores de 5 años.



DEFUNCIONES POR EDAS ACUOSAS < 5 AÑOS

Mapa de defunciones de 5 a mas años, Huancavelica 2024

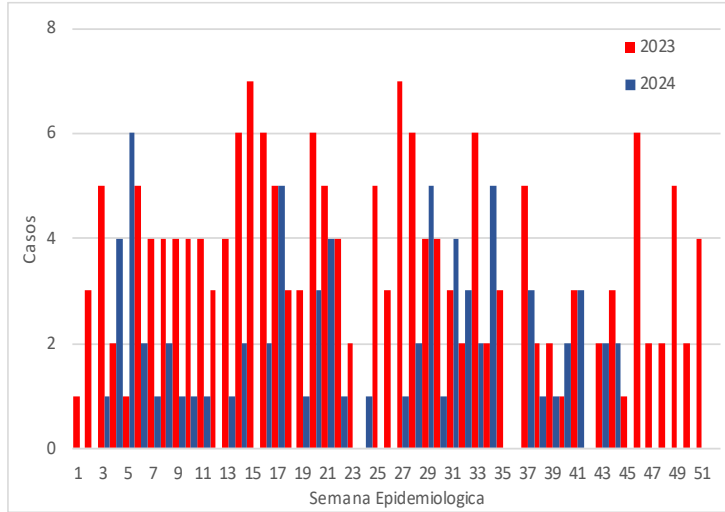


En la presente semana epidemiológica no se notificó defunciones. Hasta la fecha se tiene notificado 2 defunciones: 2 acuosas y 0 disintéricas, las defunciones proceden de los distritos de Lircay y Anchonga. El año pasado, hasta la presente semana se tenía registrado 1 defunción.

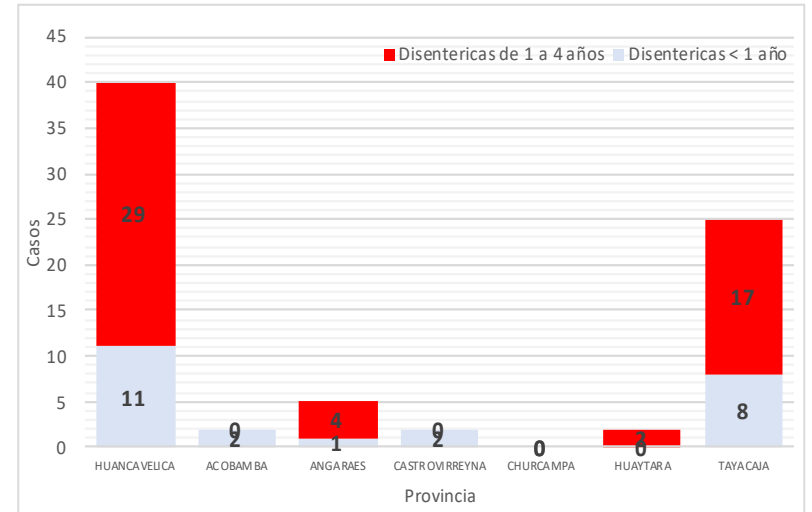


ENFERMEDADES DIARREICAS AGUDAS DISENTERICAS EN MENORES DE 5 AÑOS

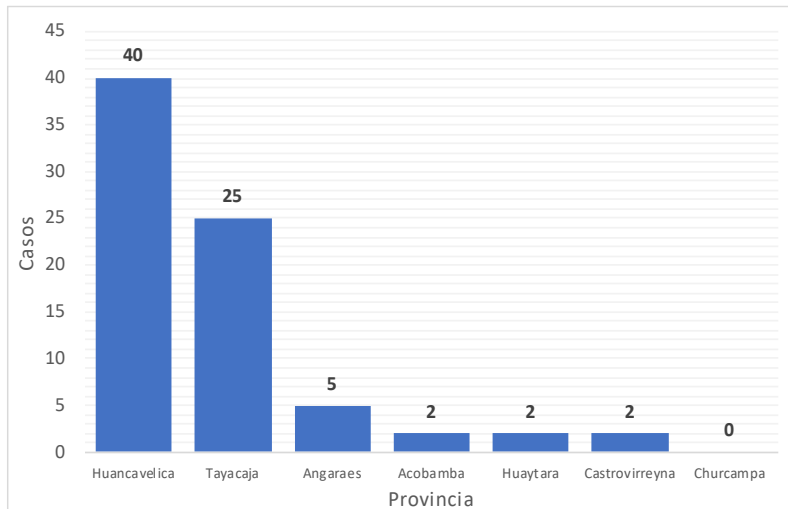
Tendencia de las enfermedades diarreicas agudas disentericas en menores de 5 años por semanas, Huancavelica 2023 – 2024*



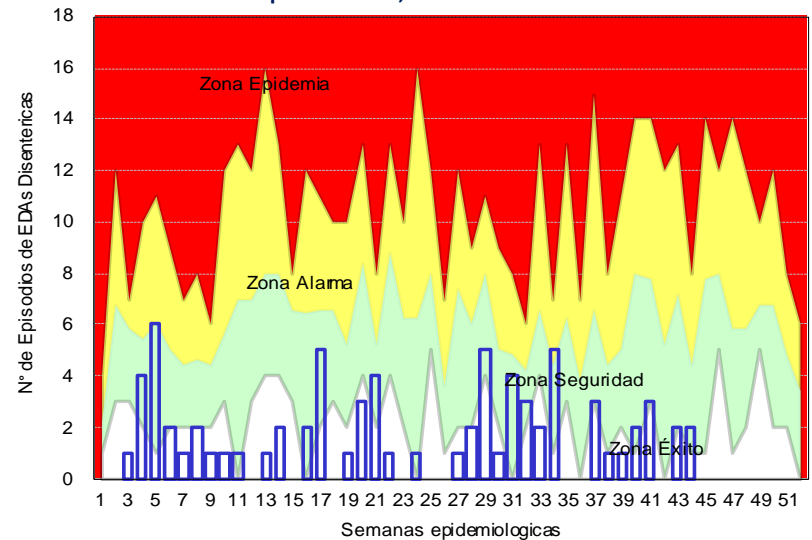
Casos de las enfermedades diarreicas agudas disentericas por grupos de edad por provincia, Huancavelica - 2024



Casos de enfermedades diarreicas agudas disentericas en menores de 5 años por provincia, Huancavelica 2024*



Canal Endémico de las diarreas agudas disentericas en menores de 5 años por semanas, Huancavelica 2024*





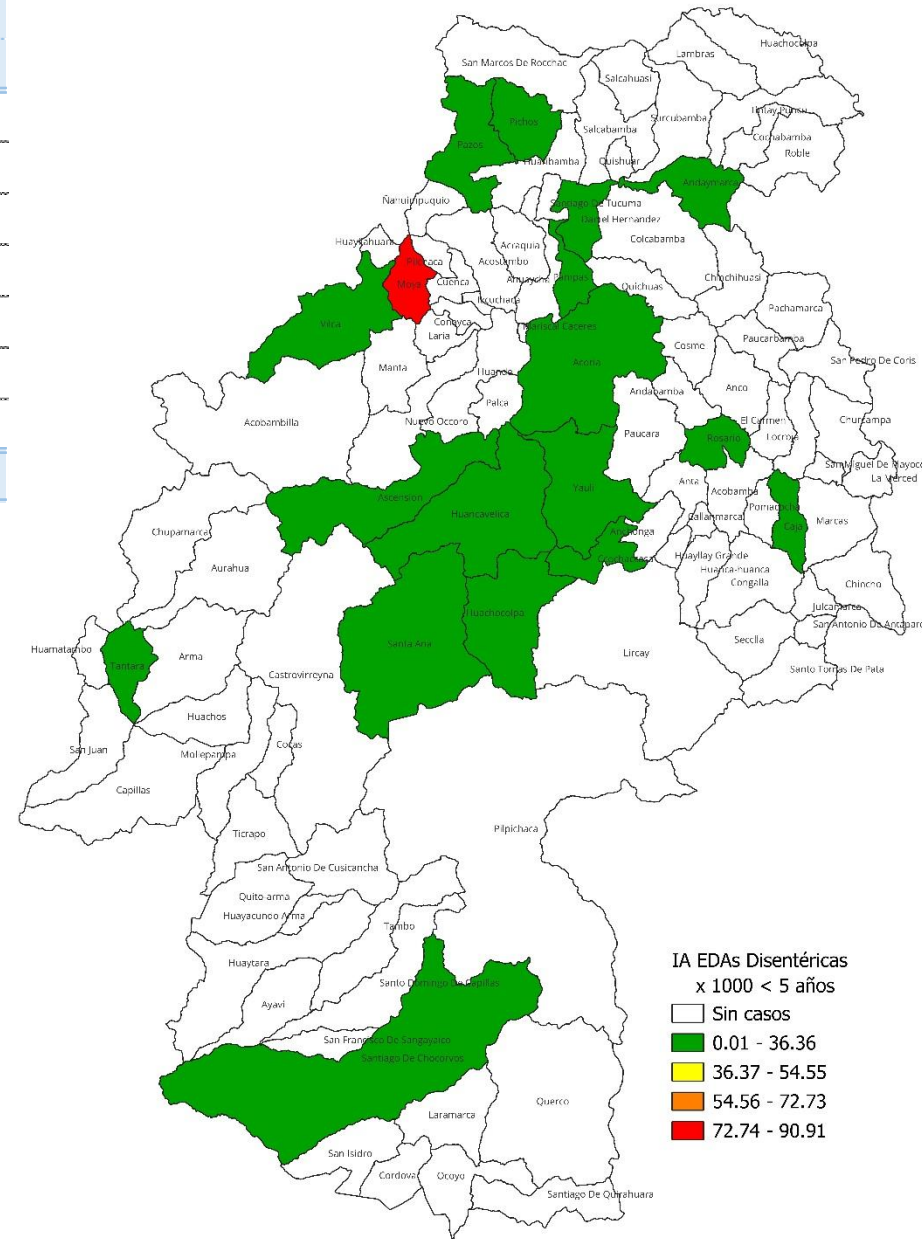
ENFERMEDADES DIARREICAS AGUDAS DISENTERICAS EN MENORES DE 5 AÑOS

Casos de las Enfermedades diarreicas agudas disentericas en menores de 5 años por provincia y años, Huancavelica 2018 – 2024

Provincia	AÑO				
	2018	2019	2022	2023	2024
Huancavelica	261	248	101	88	40
Acobamba	13	3	4	1	2
Angaraes	7	8	2	2	5
Castrovirreyna	4	8	2	1	2
Churcampa	0	0	0	0	0
Huaytara	24	16	11	6	2
Tayacaja	51	58	38	63	25
Total	360	341	158	161	76

En la presente semana epidemiológica 46 se notificaron 4 atenciones en mayores de 5 años. Actualmente se han notificado 228 atenciones, de los cuales 76 atenciones se presentaron en menores de 5 años de edad. El año pasado hasta la presente semana se registraron 256 atenciones, de los cuales 161 casos se atendieron en menores de 5 años.

Mapa de riesgo de las enfermedades diarreicas disentericas en menores de 5 años, Huancavelica 2024



Situación Epidemiológica de las Enfermedades de Notificación Individual en la Región Huancavelica





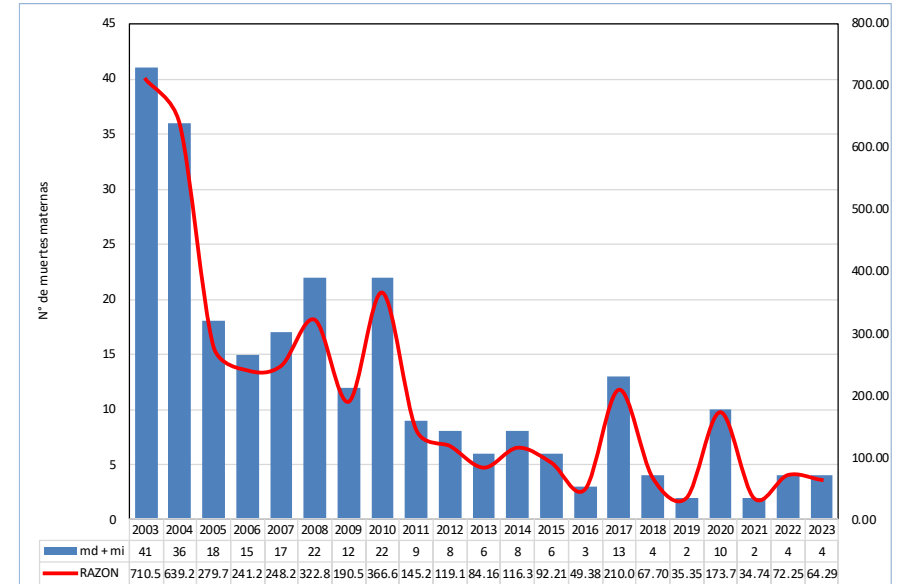
MORTALIDAD MATERNA

Numero de Muertes Maternas por EE.SS que notifica y lugar de Procedencia por semanas, Huancavelica 2018– 2024*

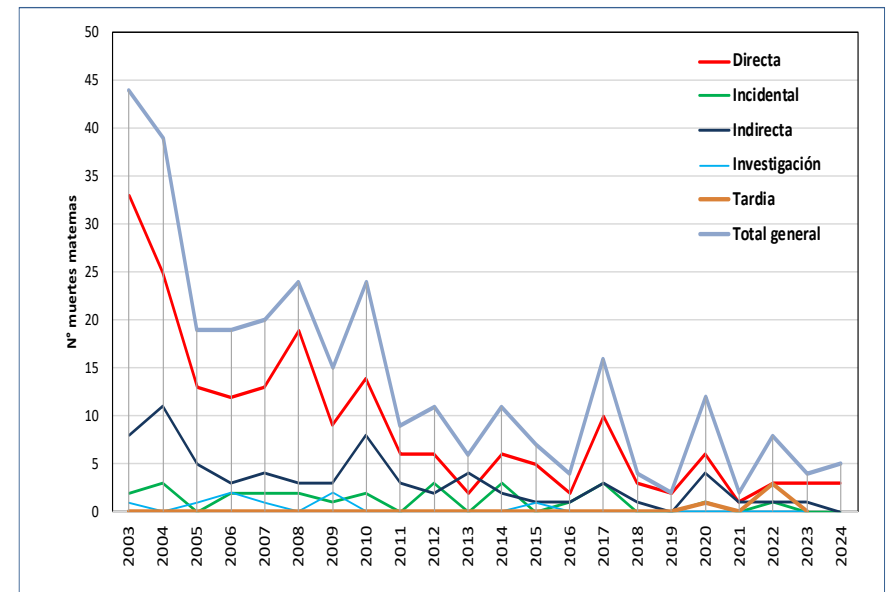
Año	S.E.	EESS Notifica	Distrito Procedencia	Directa	Incidental	Indirecta	Tardía	Total
2018	6	C.S. Quерco	Quерco	1	0	0	0	1
	13	Hospital 2 De Mayo Lima	Lircay	0	0	1	0	1
	41	Hosp.Reg.Doc.Cli. Quir. Daniel Alcides Car	Acoria	1	0	0	0	1
	43	Hospital Hipolito Unanue	Huancavelica	1	0	0	0	1
Total 2018				3	0	1	0	4
2019	18	Hospital De Lircay	Lircay	1	0	0	0	1
	39	C.S. Poyeni	Tintaypuncu	1	0	0	0	1
Total 2019				2	0	0	0	2
2020	3	Hospital Hipolito Unanue	Pomacocha	0	0	1	0	1
	13	P.S. Cochamarca	Aurahúa	1	0	0	0	1
		P.S. Chacarilla	Yauli	0	0	0	1	1
	17	Hosp. Dptal Hvca	Yauli	1	0	0	0	1
	23	C.S. Pilpichaca	Pilpichaca	0	0	1	0	1
	27	Hospital Hipolito Unanue	Pampas	0	0	1	0	1
	29	C.S. Tinquerccasa	Paucará	0	0	1	0	1
	43	C.S. Villa De Arma	Arma	0	1	0	0	1
		Hosp. Dptal Hvca	Rosario	1	0	0	0	1
	45	Hosp.Reg.Doc.Cli. Quir. Daniel Alcides Car	Acoria	1	0	0	0	1
		P.S. Santiago De Tucuma	Daniel Hernandez	1	0	0	0	1
	46	Hosp. Regional De Ica	Cusicancha	1	0	0	0	1
Total 2020				6	1	4	1	12
2021	11	Hosp. Dptal Hvca	Acoria	0	0	1	0	1
	22	Instituto Materno Perinatal Lima	Lircay	1	0	0	0	1
Total 2021				1	0	1	0	2
2022	3	Hosp. Dptal Hvca	Pazos	0	1	0	0	1
	10	Hosp. Dptal Hvca	Pampas	0	0	0	1	1
		Instituto Materno Perinatal Lima	Huando	0	0	1	0	1
	14	Hosp. Dptal Hvca	Pomacocha	1	0	0	0	1
	36	Hosp. Regional De Ica	Ticrapo	0	0	0	1	1
	39	P.S. Ingahuasi	Pilpichaca	1	0	0	0	1
43	P.S. Mayunmarca	Andabamba	0	0	0	1	1	
Total 2022				3	1	1	3	8
2023	4	P.S. Santa Rosa De Pachacalla	Yauli	1	0	0	0	1
	6	Hospital Nacional 2 De Mayo	Yauli	1	0	0	0	1
	24	P.S. Tranca	Seclla	1	0	0	0	1
	42	P.S. Tranca	Seclla	0	0	1	0	1
Total 2023				3	0	1	0	4
2024	2	Hospital De Pampas	Colcabamba	1	0	0	0	1
	4	P.S. Pucacocha	Acoria	0	0	0	1	1
	10	C.S. Paucara	Paucara	1	0	0	0	1
	15	Hosp. Ramiro Priale Essalud - Huancayo	Yauli	1	0	0	0	1
	26	Hospital Departamental De Huancavelica	Huando	0	0	0	1	1
Total 2024				3	0	0	2	5
Total General				21	2	8	6	37

Fuente: Oficina de Epidemiología – Diresa Huancavelica

Razón de Muerte Materna, Huancavelica 2003 – 2023*

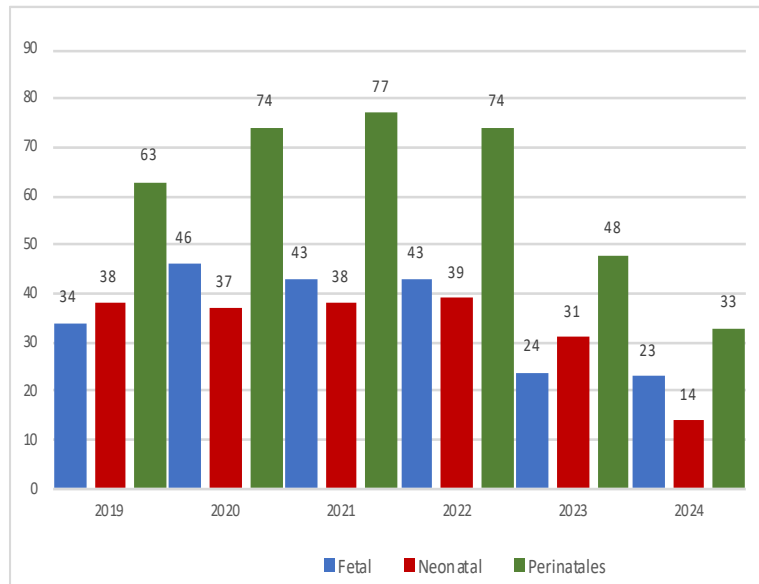


Muerte Materna según tipo de muerte, Huancavelica 2003 – 2024



MUERTE PERINATAL

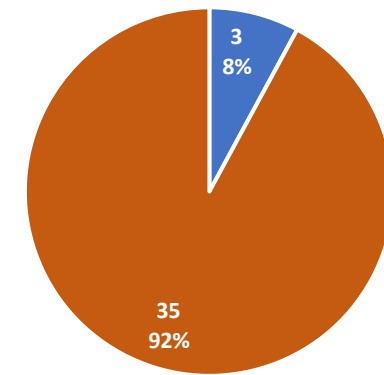
Numero de Muertes por provincia y tipo de muerte, Huancavelica 2019 – 2024*



Numero de Muertes Perinatales por provincia y tipo de muerte, Huancavelica 2020 – 2024*

Provincia de Procedencia de la Madre	2021			2022			2023			2024		
	Fetal	Neonatal	Total	Fetal	Neonatal	Total	Fetal	Neonatal	Total	Fetal	Neonatal	Total
Huancavelica	12	14	26	16	23	39	5	13	18	7	3	10
Acobamba	7	2	9	4	2	6	3	4	7	5	1	6
Angaraes	9	11	20	5	5	10	2	7	9	4	4	8
Castrovirreyna	1	0	1	2	0	2	0	0	0	0	1	1
Churcampa	2	4	6	4	2	6	3	1	4	2	0	2
Huaytara	2	1	3	2	1	3	0	0	0	1	1	2
Tayacaja	10	6	16	10	6	16	11	6	17	4	4	8
Huancayo	1	1	2	1	0	1	0	0	0	0	0	0
Lima	1	0	1	0	0	0	0	0	0	0	0	0
Chanchamayo	0	1	1	0	0	0	0	0	0	0	0	0
Trujillo	0	0	0	0	0	0	0	0	0	0	1	1
Total	45	40	85	44	39	83	24	31	55	23	15	38

Porcentaje de Muertes por lugar de parto, Huancavelica 2024*

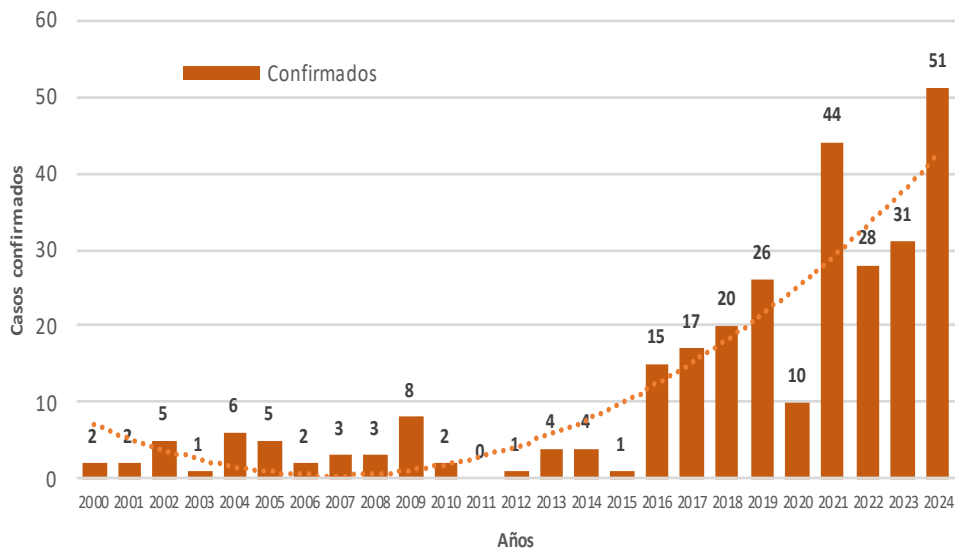


■ Domiciliario ■ Institucional



HEPATITIS B

Tendencia de casos confirmados de Hepatitis B.
Huancavelica. 2000 - 2024 (SE 46)



N° de casos e incidencia por etapas de vida y género
por Hepatitis B, DIRESA Huancavelica - 2024

	N° casos	%	TIA x 100 mil Hab.
Según etapa de vida			
Niño (0-11 años)	0	0.00	0.00
Adolescente (12 - 17 años)	0	0.00	0.00
Joven (18 - 29 años)	10	19.61	13.48
Adulto (30 - 59 años)	39	76.47	36.02
Adulto Mayor (60 años a más)	2	3.92	4.90
Huancavelica	51	100.00	15.06
Según género			
Hombres	24	47.06	14.09
Mujeres	27	52.94	16.05

Casos de Hepatitis B por procedencia, DIRESA Huancavelica - 2024

DIRESA Notificante	EESS notifica	Tipo de Diagnóstico			Total
		P	C	D	
Huancavelica	Acobamba	0	5	0	5
	Acostambo	0	0	1	1
	Anco	0	6	1	7
	Andaymarca	0	1	0	1
	Atalla	0	0	1	1
	Castillapata	0	1	0	1
	Cochaccasa	0	0	1	1
	Chinchiuasi	0	1	0	1
	Churcampa	0	5	1	6
	Colcabamba	0	1	0	1
	Cosme	0	2	0	2
	Hospital De Pampas	0	2	1	3
	Hospital Departamental De Huancavelica	3	5	16	24
	Huachocolpa	0	1	0	1
	Husnupata	0	0	1	1
	Llacua	0	1	0	1
	Manzanayocc	0	1	0	1
	Pachamarca	0	1	0	1
	San Cristobal	0	1	0	1
	Santa Ana	0	0	4	4
	Santa Cruz De Inyacc	0	1	0	1
	Tintay Punco	0	2	0	2
	Yauli	0	1	6	7
	San Pedro De Coris	0	3	0	3
	Paccay	0	2	0	2
	Chahuarma	0	1	0	1
	Conchan	0	0	1	1
	Palermo	0	1	0	1
	Lircayccasa	0	1	0	1
	Imperial	0	0	2	2
Junin	Hosp. Reg. Doc. Cli. Quir. Daniel Alci	0	2	0	2
	P.S. Tunontuari Rio Ene	0	1	0	1
Lima Centro	Hosp. Dos De Mayo	0	1	0	1
Ayacucho	Hosp. Apoyo Huanta	0	1	3	4
	Hosp. Regional Ayacucho	0	0	1	1
Total		3	51	40	94

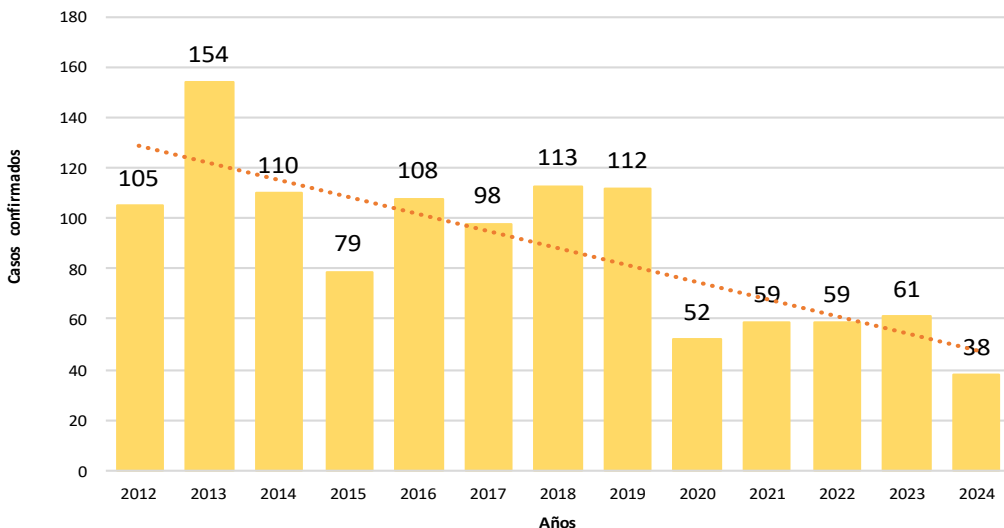
N° de casos e incidencia por Hepatitis B, DIRESA Huancavelica
2017 - 2024

Años	2017	2018	2019	2020	2021	2022	2023	2024
N° de casos confirmados	17	20	26	10	44	28	31	51
Incidencia por 100000 hab.	3.9	4.2	5.4	2.7	12.3	8.0	8.9	15.1

Fuente: Oficina de Epidemiología – DIRESA Huancavelica

TUBERCULOSIS

Tendencia de casos confirmados por Tuberculosis.
Huancavelica. 2012 - 2024 (SE 46)



N° de casos e incidencia por etapas de vida y género
por Tuberculosis, DIRESA Huancavelica - 2024

	N° casos	%	IA x 100 mil Hab
Según etapa de vida			
Niño (0-11 años)	0	0.00	0.00
Adolescente (12 - 17 años)	4	10.53	10.09
Joven (18 - 29 años)	8	21.05	10.78
Adulto (30 - 59 años)	16	42.11	14.78
Adulto Mayor (60 años a más)	10	26.32	24.51
Huancavelica	38	100.00	11.22
Según género			
Hombres	23	60.53	13.50
Mujeres	15	39.47	8.92

Casos de Tuberculosis por procedencia, DIRESA Huancavelica - 2024

Diagnóstico	DIRESA Notificante	Distrito de Procedencia	Tipo de Diagnóstico			Total
			P	C	D	
Tbc Miliar	Huancavelica	Huanta	0	1	0	1
		Huancavelica	2	4	0	6
	Huancavelica	Lima	0	2	0	2
		Tayacaja	0	2	0	2
		Churcampa	0	2	0	2
Tbc Pulmonar C/Conf. Bacteriol	Junin	Huancavelica	0	3	0	3
		Tayacaja	0	1	0	1
	50Lima Centro	Acobamba	0	1	0	1
		Angaraes	0	2	0	2
Tbc Pulmonar S/Conf. Bacteriol	Huancavelica	Castrovirreyna	0	1	0	1
		Huancavelica	0	15	0	15
		Tayacaja	0	1	0	1
		Pisco	0	1	0	1
	Junin	Palpa	0	1	0	1
		Huancavelica	0	1	0	1
Tbc Extensamente Resistente (T	Huancavelica	Lima	0	1	0	1
Total			2	39	0	41

N° de casos e incidencia por Tuberculosis, DIRESA Huancavelica
2017 - 2024

Años	2017	2018	2019	2020	2021	2022	2023	2024
N° de casos confirmados	98	113	112	52	59	59	61	38
Incidencia por 100000 hab.	22.3	23.6	23.3	14.2	16.5	16.8	17.5	11.2

SIFILIS NO ESPECIFICADA

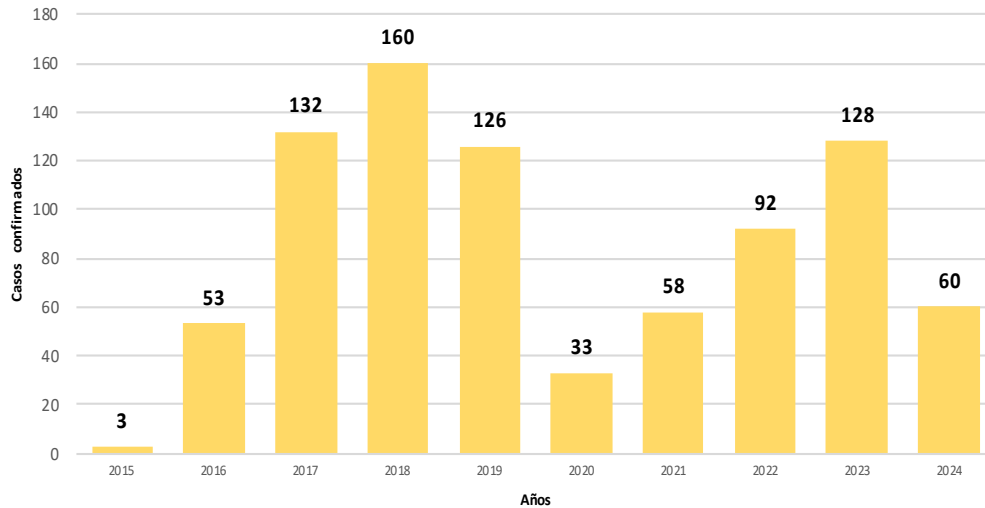
Casos de Sífilis No Especificada por procedencia, DIRESA Huancavelica - 2024

DIRESA Notificante	Provincia procedencia	Distrito procedencia	Tipo de			Total	
			P	C	D		
Huancavelica	Huancavelica	Acoria	0	0	2	2	
		Ascension	0	4	0	4	
		Huachocolpa	0	1	0	1	
		Huancavelica	1	12	11	24	
		Huando	0	1	0	1	
		Nuevo Occoro	0	1	1	2	
		Yauli	0	2	4	6	
	Acobamba	Acobamba	0	1	1	2	
		Paucara	0	0	1	1	
	Angaraes	Anchonga	0	1	0	1	
		Cochaccasa	0	1	1	2	
		Congalla	0	0	2	2	
		Lircay	0	8	0	8	
	Castrovirreyna	Seclla	0	0	1	1	
		Capillas	0	1	0	1	
		Cocas	0	1	0	1	
	Churcampa	Anco	0	1	0	1	
		Chinchihuasi	0	2	1	3	
		Churcampa	0	4	1	5	
		Cosme	0	2	0	2	
		Pachamarca	0	1	0	1	
		Paucarbamba	0	1	0	1	
		San Pedro De Coris	0	2	0	2	
		San Miguel De Mayocc	0	1	1	2	
		La Merced	0	1	0	1	
		Huamanga	Socos	0	0	1	1
	Acostambo		0	2	0	2	
	Tayacaja	Daniel Hernandez	0	2	0	2	
		Pampas	0	1	0	1	
		Quichuas	0	2	1	3	
	Lima	El Agustino	0	1	0	1	
		La Victoria	0	1	0	1	
	12 Junin	Huancavelica	0	1	0	1	
	Ayacucho	Angaraes	0	1	0	1	
		Churcampa	0	0	1	1	
		San Miguel De Mayocc	0	0	1	1	
	Total			1	60	31	92

N° de casos e incidencia por Sífilis no Especificada, DIRESA Huancavelica 2017 - 2024

Años	2017	2018	2019	2020	2021	2022	2023	2024
N° de casos confirmados	132	160	126	33	58	92	128	60
Incidencia por 100000 hab.	30.0	33.4	26.2	9.0	16.2	26.2	36.7	17.7

Tendencia de casos confirmados por Sífilis No Especificada. Huancavelica. 2015 - 2024 (SE 46)

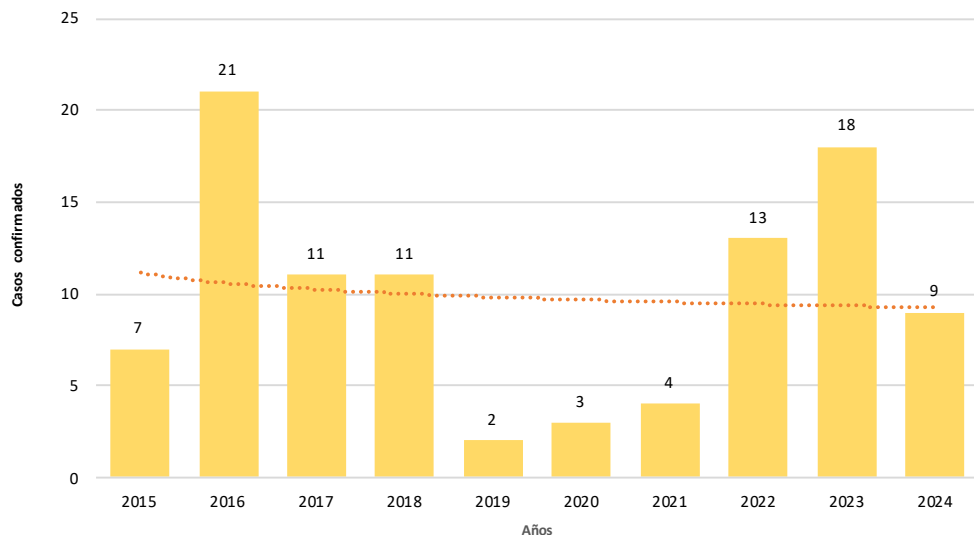


N° de casos e incidencia por etapas de vida y género por Sífilis no Especificada, DIRESA Huancavelica - 2024

	N° casos	%	TIA x 100 mil Hab.
Según etapa de vida			
Niño (0-11 años)	0	0.00	0.00
Adolescente (12 - 17 años)	4	6.67	10.09
Joven (18 - 29 años)	21	35.00	28.30
Adulto (30 - 59 años)	20	33.33	18.47
Adulto Mayor (60 años a l	15	25.00	36.77
Huancavelica	60	100.00	17.72
Según género			
Hombres	30	50.00	17.61
Mujeres	30	50.00	17.83

SIFILIS MATERNA

Tendencia de casos confirmados por Sífilis Materna.
Huancavelica. 2015 - 2024 (SE 46)



N° de casos e incidencia por etapas de vida
por Sífilis Materna, DIRESA Huancavelica - 2024

	N° casos	%	TIA x 100 mil Hab.
Según etapa de vida			
Adolescente (12 - 17 años)	3	33.33	15.35
Joven (18 - 29 años)	6	66.67	16.37
Adulto (30 - 59 años)	0	0.00	0.00
Huancavelica	9	100.00	8.17

Casos de Sífilis Materna por procedencia, DIRESA Huancavelica - 2024

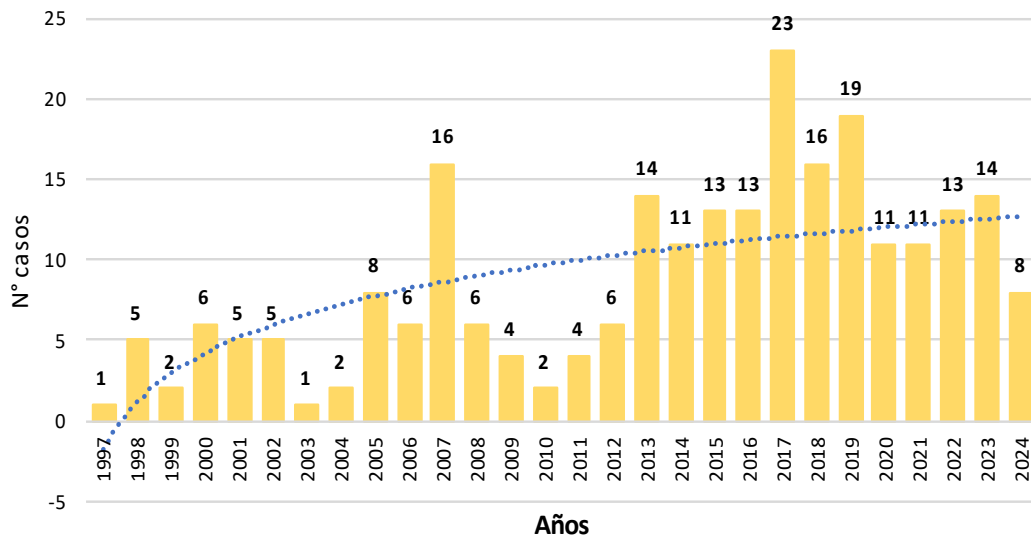
DIRESA Notificante	EESS notifica	Distrito de Procedencia	Tipo de Diagnóstico			Total
			P	C	D	
Huancavelica	Acobamba	Andabamba	0	1	0	1
	Ascension	Ascension	0	1	0	1
	Ayacchocha	Acoria	0	1	0	1
	Chacarilla	Sancos	1	0	0	1
	Hospital De Lircay	Lircay	0	1	1	2
	Hospital Departamental De Huancavelica	Huando	1	0	0	1
	Nahuimpuquio	?Ahuimpuquio	0	1	0	1
	Santa Ana	Huancavelica	0	1	0	1
	Secclla	Santo Tomas De Pata	0	1	0	1
	Yauli	Yauli	0	0	1	1
	Chahuarma	Lircay	0	1	0	1
	Villa Real Pacchapata	Acostambo	0	1	0	1
	Pampachacra	Huancavelica	0	0	1	1
	Sachapite	Huancavelica	0	0	1	1
	Total			2	9	4

N° de casos e incidencia por Sífilis Materna, DIRESA Huancavelica
2017 - 2024

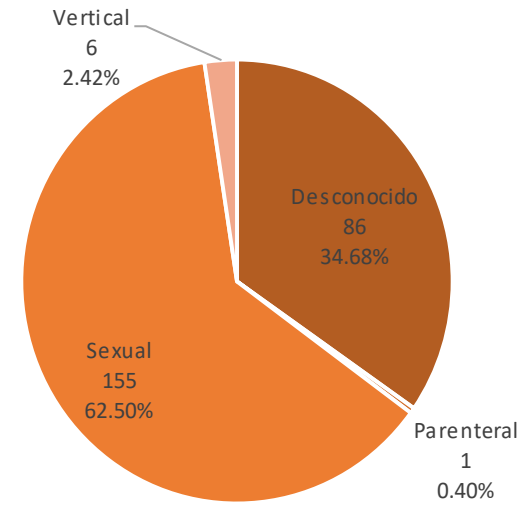
Años	2017	2018	2019	2020	2021	2022	2023	2024
N° de casos confirmados	11	11	2	3	4	13	18	9
Incidencia por 100000 hab.	7.4	6.4	1.2	2.5	3.5	11.7	15.5	8.2

VIH / SIDA

Tendencia de casos confirmados por VIH / SIDA.
Huancavelica. 1997 - 2024 (SE 46)



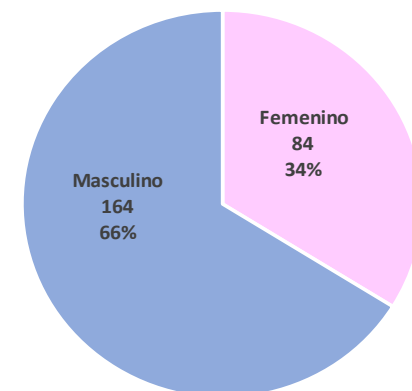
Vía de Transmisión de los casos de VIH / SIDA
DIRESA Huancavelica – 1997 - 2024



Casos de VIH / SIDA por procedencia, DIRESA Huancavelica - 2024

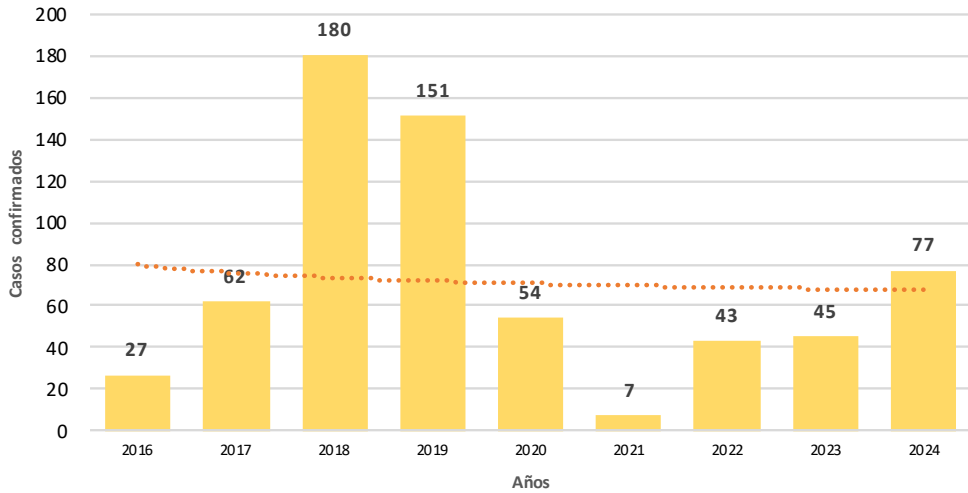
Enfermedad	Establecimiento de Salud	Distrito de Infección	Sexo		Total
			M	F	
VIH / SIDA	Acostambo	Ñahuimpuquio	0	1	1
	Colcabamba	Colcabamba	1	1	2
		El Agustino	1	0	1
	Hospital Departamental De Huancavelica	Lircay	0	1	1
		Pilpichaca	1	0	1
		Yauli	1	0	1
		Yauli	1	0	1
Total General			5	3	8

Género de los casos de VIH / SIDA
DIRESA Huancavelica – 1997 - 2024



VARICELA

Tendencia de casos confirmados por Varicela.
Huancavelica. 2016 - 2024 (SE 46)



N° de casos e incidencia por etapas de vida
por Varicela, DIRESA Huancavelica - 2024

	N° casos	%	TIA x 100 mil Hab.
Según etapa de vida			
Niño (0-11 años)	45	58.44	59.46
Adolescente (12 - 17 años)	16	20.78	40.37
Joven (18 - 29 años)	8	10.39	10.78
Adulto (30 - 59 años)	7	9.09	6.46
Adulto Mayor (60 años a más)	1	1.30	2.45
Huancavelica	77	100.00	22.74
Según género			
Hombres	38	49.35	22.31
Mujeres	39	50.65	23.18

Casos de Varicela por procedencia, DIRESA Huancavelica - 2024

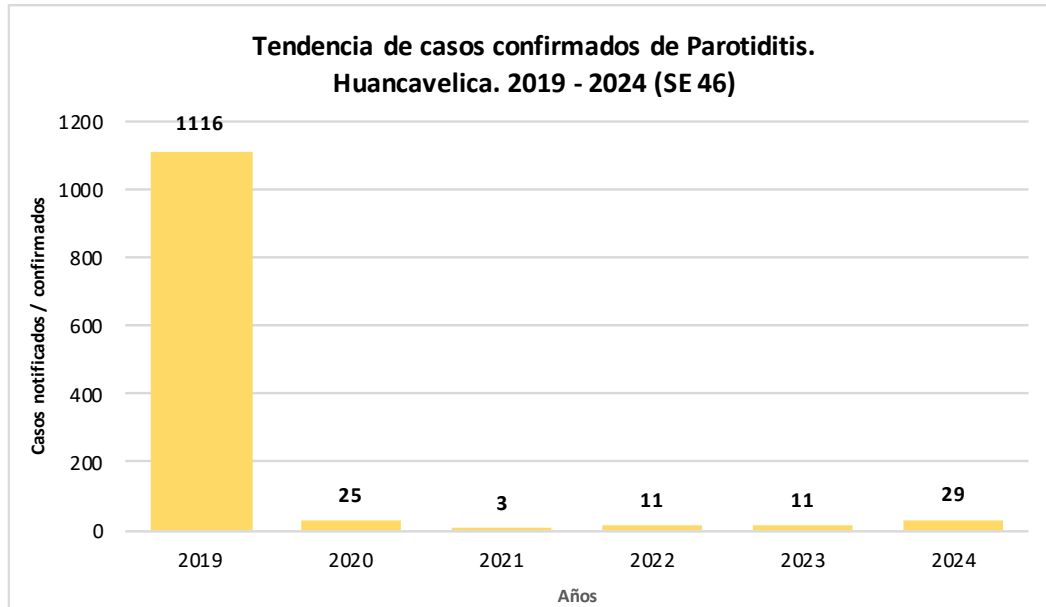
DIRESA Notificante	Diagnostico	EESS notifica	Distrito de Procedencia	Tipo de			Total		
				P	C	D			
Huancavelica	Varicela Sin Complicaciones	Acoria	Huayucachi	0	1	0	1		
		Ascension	El Tambo	0	1	0	1		
		Castrovirreyna	Arma	0	2	0	2		
			Castrovirreyna	Castrovirreyna	0	1	0	1	
			Ccarhuapata	Lircay	0	6	0	6	
			Ccochaccasa	Ccochaccasa	0	1	0	1	
			Hospital De Lircay	Lircay	0	5	0	5	
			Hospital De Pampas	Pampas	0	2	0	2	
			Hospital Departamental De Huancavelica	Huancavelica	0	3	0	3	
				Pilpichaca	0	1	0	1	
			Hospital Essalud Huancavelica	Huancavelica	0	4	0	4	
				Ica	0	1	0	1	
				San Juan De Lurigancho	0	1	0	1	
				Ccochaccasa	0	1	0	1	
			Lircay - Essalud	Lircay	0	1	0	1	
				Ancon	0	1	0	1	
				San Cristobal	Huancavelica	0	2	0	2
				Santa Ana	Huancavelica	0	9	0	9
				Tantara	Tantara	0	1	0	1
				Mariscal Caceres	Mariscal Caceres	0	1	0	1
				Cuenca	Cuenca	0	1	0	1
				Salcahuasi	Salcahuasi	0	2	0	2
				Sanidad Ff.Pp.	Huancavelica	0	1	0	1
				Huanaspampa	Acoria	0	1	0	1
				Pallalla	Acoria	0	11	0	11
				Ccaccasiri	Acoria	0	1	0	1
				Totora	Arma	0	12	0	12
		Acobamba - Essalud	Acobamba	0	1	0	1		
		Pantachi Norte	Yauli	0	1	0	1		
Junin		Hosp. De Apoyo Felix Mayorca Soto	Huancavelica	0	1	0	1		
Total				0	77	0	77		

N° de casos e incidencia por Varicela, DIRESA Huancavelica
2017 - 2024

Años	2017	2018	2019	2020	2021	2022	2023	2024
N° de casos confirmados	62	180	151	54	7	43	45	77
Incidencia por 100000 hab.	14.1	37.6	31.4	14.8	2.0	12.2	12.9	22.7

PAROTIDITIS

N° de casos e incidencia por etapas de vida por Parotiditis, DIRESA Huancavelica - 2024



	N° casos	%	TIA x 100 mil Hab.
Según etapa de vida			
Niño (0-11 años)	12	41.38	15.86
Adolescente (12 - 17 años)	4	13.79	10.09
Joven (18 - 29 años)	1	3.45	1.35
Adulto (30 - 59 años)	10	34.48	9.24
Adulto Mayor (60 años a más)	2	6.90	4.90
Huancavelica	29	100.00	8.56
Según género			
Hombres	13	44.83	7.63
Mujeres	16	55.17	9.51

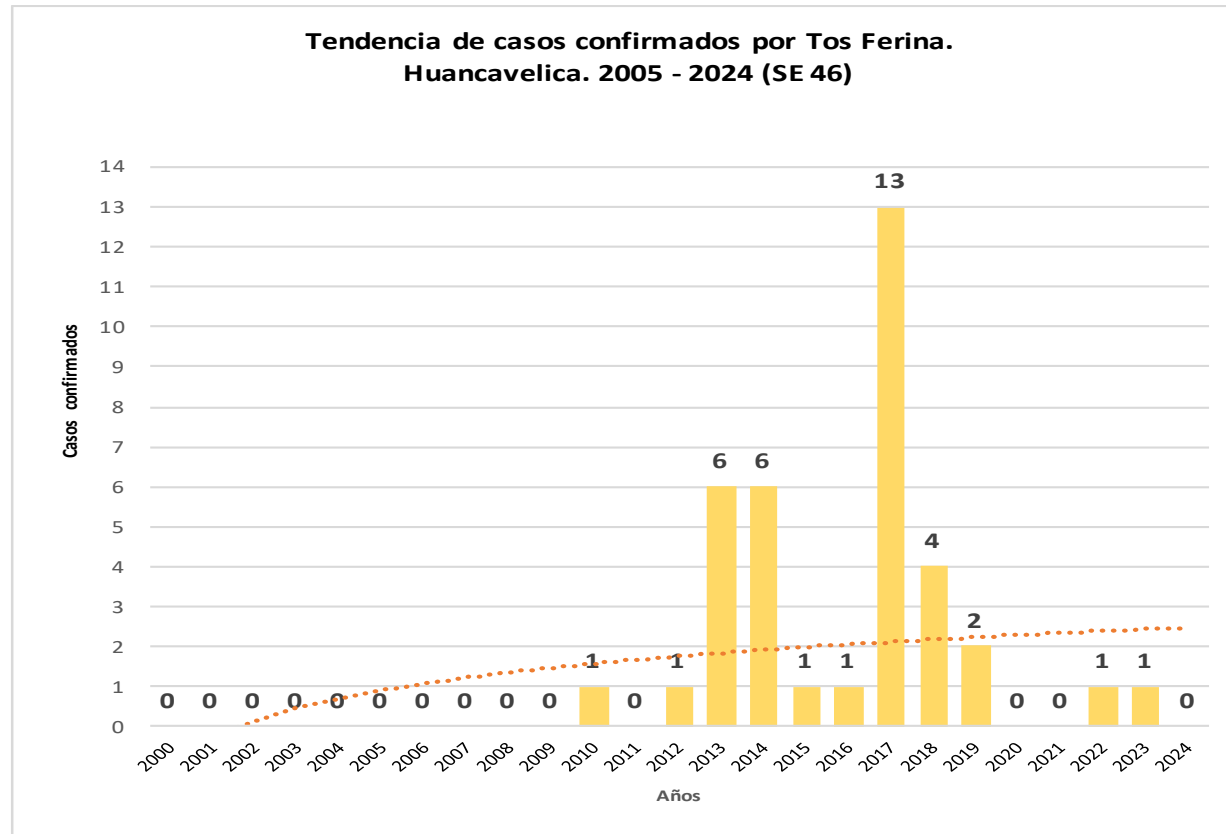
Casos de Parotiditis por procedencia, DIRESA Huancavelica - 2024

DIRESA Notificante	EESS notifica	Distrito de Procedencia	Tipo de Diagnóstico			Total
			S	C	D	
PAROTIDITIS	Acoria	Acoria	0	2	0	2
	Ascension	Ascension	0	1	0	1
	Hospital De Pampas	Acraquia	0	1	0	1
	Hospital Departamental De Huar	Ascension	0	1	0	1
	Hospital Essalud Huancavelica	Huancavelica	0	8	0	8
	Huachocolpa	Huachocolpa	0	1	0	1
	Nuevo Occoro	Nuevo Occoro	0	1	0	1
	Pampas- Essalud	Ate	0	1	0	1
	Santa Ana	Huancavelica	0	4	0	4
	Tantara	Tantara	0	1	0	1
	Quishuar	Quishuar	0	1	0	1
	Lucma	San Juan	0	1	0	1
	PAROTIDITIS CON COMPLICACIONES	Hospital Essalud Huancavelica	Huancavelica	0	1	0
Huancayo			0	1	0	1
Total			0	25	0	25

N° de casos e incidencia por Parotiditis, DIRESA Huancavelica 2019 - 2024

Años	2019	2020	2021	2022	2023	2024
N° de casos confirmados	1116	25	3	11	11	29
Incidencia por 100000 hab.	232.3	6.8	0.8	3.1	3.2	8.6

TOS FERINA



Casos de Tos Ferina por procedencia, DIRESA Huancavelica - 2024

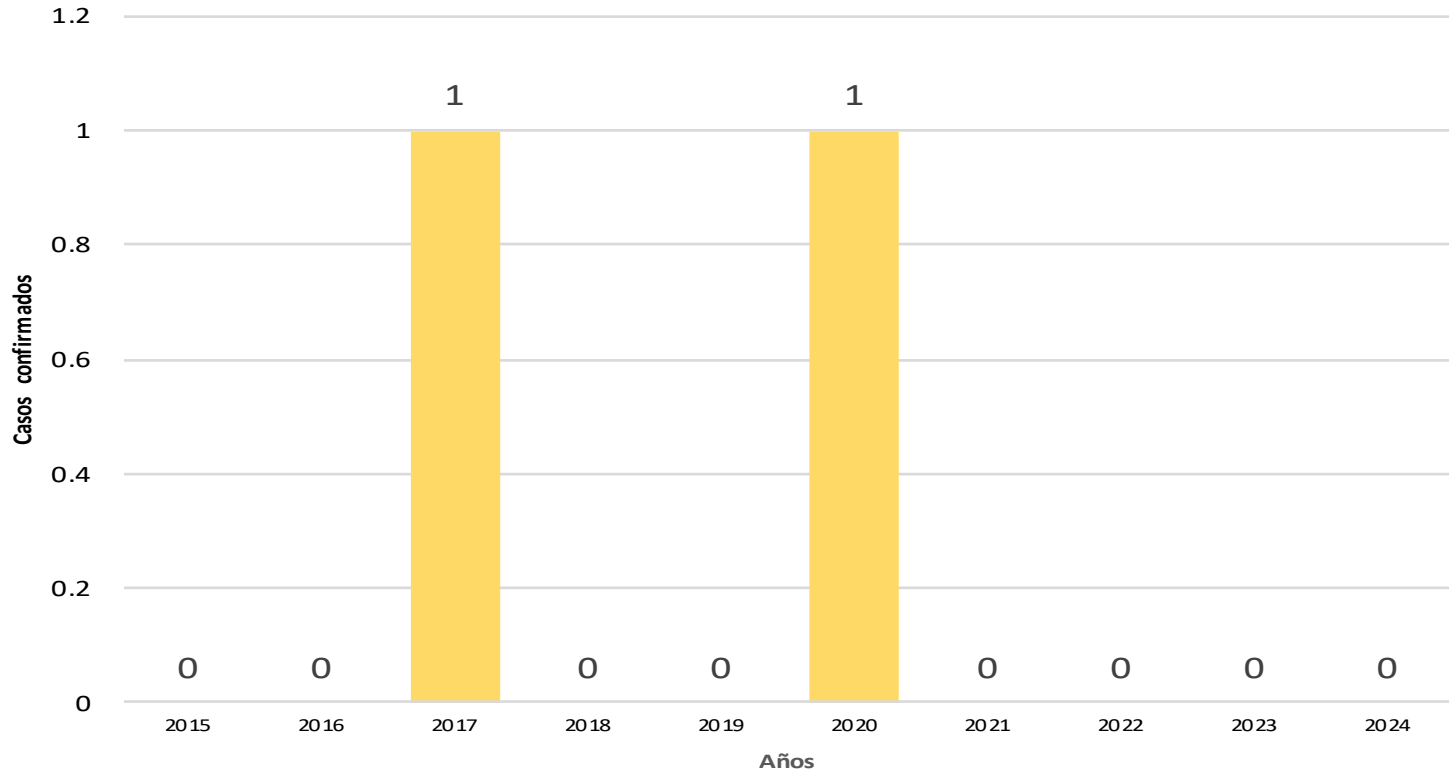
DIRESA Notificante	EESS notifica	Distrito de Procedencia	Tipo de Diagnóstico			Total
			P	C	D	
Huancavelica	Hospital Departamental De Huancavelica	Castrovirreyña	0	0	1	1
		Huancavelica	0	0	1	1
		Huando	0	0	1	1
		Yauli	1	0	1	2
Total			1	0	4	5

N° de casos e incidencia por Tos Ferina, DIRESA Huancavelica 2017 - 2024

Años	2017	2018	2019	2020	2021	2022	2023	2024
N° de casos confirmados	13	4	2	1	1	21	0	0
Incidencia por 100000 hab.	3.0	0.8	0.4	0.3	0.3	6.0	0.0	0.0

RUBEOLA CONGENITA

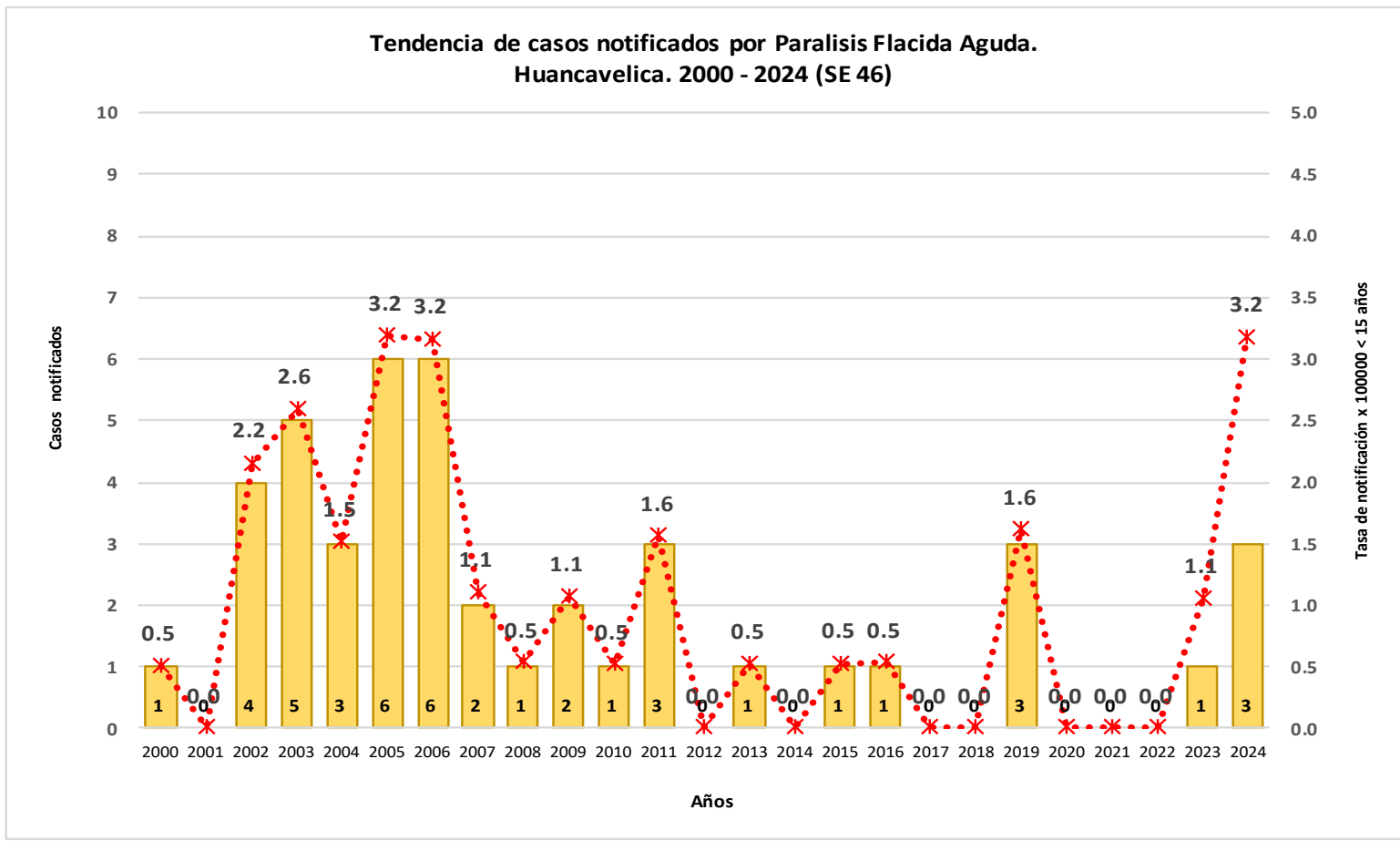
Tendencia de casos notificados por Rubéola Congénita. Huancavelica. 2005 - 2024 (SE 46)



Casos de Rubéola Congénita por procedencia, DIRESA Huancavelica - 2024

Enfermedad	DIRESA Notificante	EESS notifica	Distrito de Procedencia	Tipo de Diagnóstico			Total
				P	C	D	
RUBEOLA CONGENITA	Huancavelica	Hospital Departamental De Huancavelica	Colcabamba	0	0	0	1
			Huancavelica	0	0	1	2
			Pilcomayo	0	0	1	0
Total				0	0	2	3

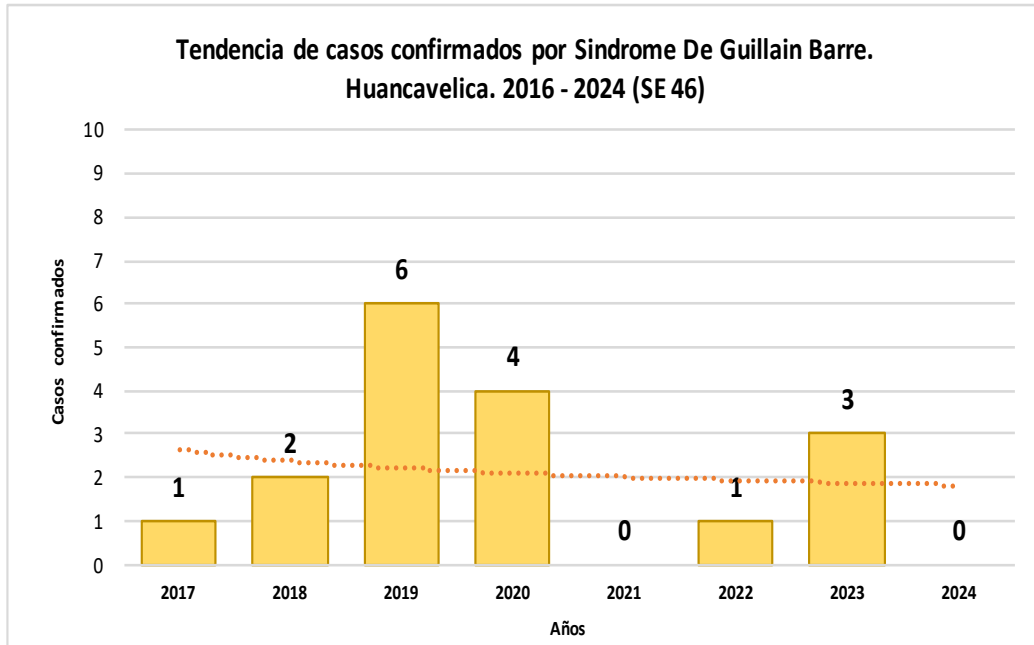
PARALISIS FLACIDA AGUDA



Casos de Parálisis Flácida Aguda por procedencia, DIRESA Huancavelica - 2024

DIRESA Notificante	EESS notifica	Distrito de Procedencia	Tipo de Diagnóstico			Total
			P	C	D	
Huancavelica	Acobamba	Acobamba	0	0	1	1
	Hospital Essalud Huancavelica	Huancavelica	1	0	0	1
12 Junin	Hosp. Reg. Doc. Mater. Infant. El Carm	Huando	1	0	0	1
Total			2	0	1	3

SINDROME DE GUILLAIN BARRE



N° de casos e incidencia por etapas de vida por Síndrome de Guillain Barré, DIRESA Huancavelica - 2023

	N° casos	%	TIA x 100 mil Hab.
Según etapa de vida			
Niño (0-11 años)	0	0.00	0.00
Adolescente (12 - 17 años)	1	33.33	2.52
Joven (18 - 29 años)	1	33.33	1.35
Adulto (30 - 59 años)	1	33.33	0.92
Adulto Mayor (60 años a más)	0	0.00	0.00
Huancavelica	3	100.00	0.89
Según género			
Hombres	2	66.67	1.17
Mujeres	1	33.33	0.59

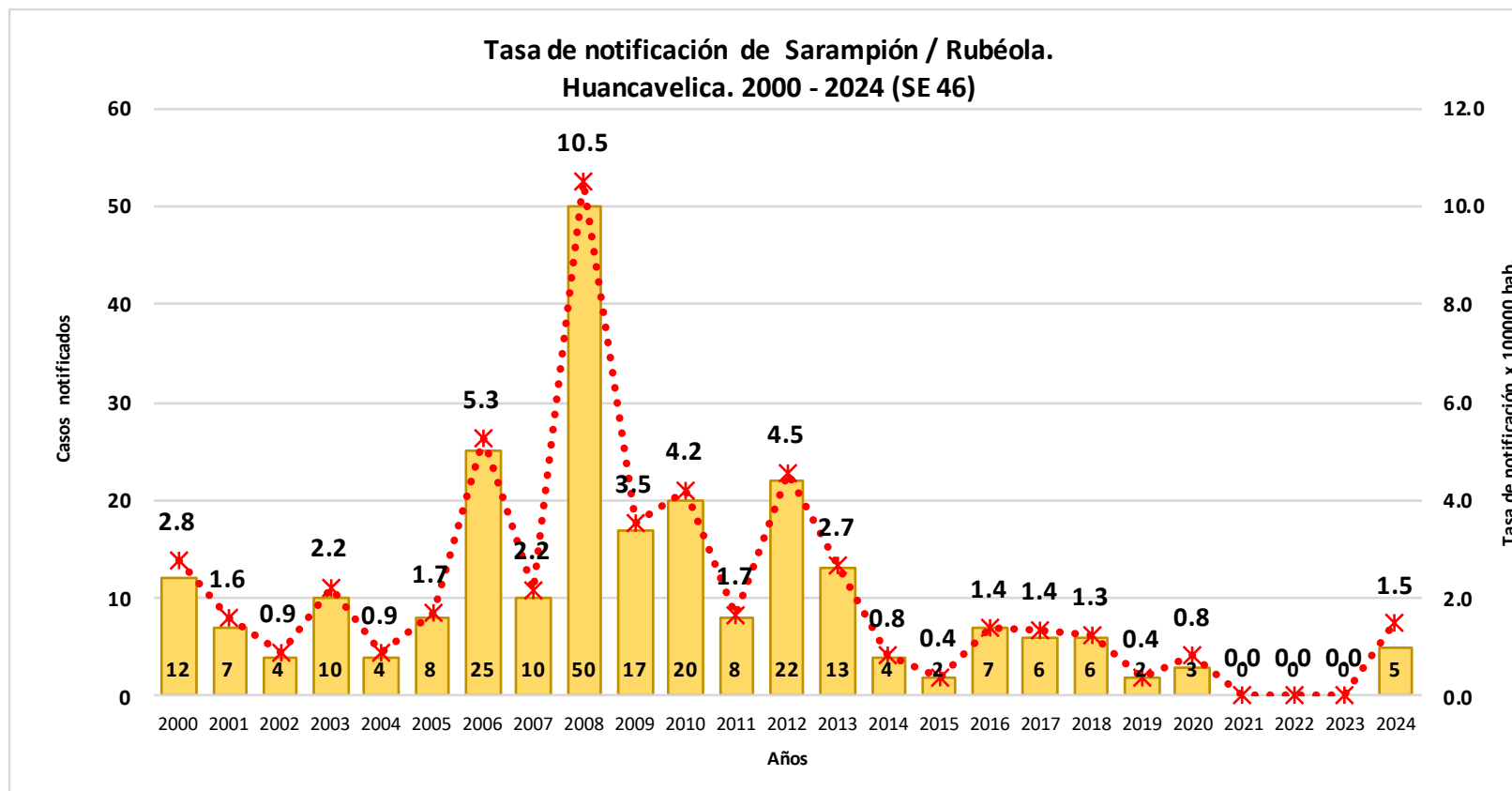
Casos de Síndrome de Guillain Barré por procedencia, DIRESA Huancavelica - 2024

DIRESA Notificante	EESS notifica	Distrito de Procedencia	Tipo de Diagnóstico			Total
			S	C	D	
Huancavelica	Hospital Essalud Huancavelica	Huancavelica	0	0	1	1
12 Junin	Hosp. Reg. Doc. Mater. Infant. El Huando		1	0	0	1
Total			1	0	1	2

N° de casos e incidencia por Síndrome de Guillain Barré, DIRESA Huancavelica 2017 - 2024

Años	2017	2018	2019	2020	2021	2022	2023	2024
N° de casos confirmados	1	2	6	4	0	1	3	0
Incidencia por 100000 hab.	0.2	0.4	1.2	1.1	0.0	0.3	0.9	0.0

SARAMPION

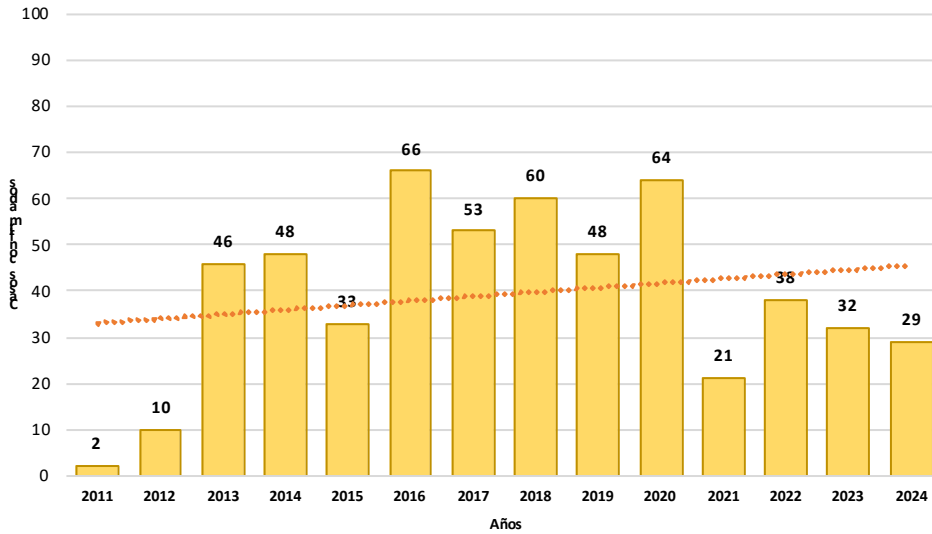


Casos de Sarampión por procedencia, DIRESA Huancavelica - 2024

DIRESA Notificante	EESS notifica	Distrito de Procedencia	Tipo de Diagnóstico			Total
			P	C	D	
Huancavelica	Hospital De Lircay	Anchonga	0	0	1	1
		Lircay	0	0	1	1
	Hospital Essalud Huancavelica	Huancavelica	0	0	1	1
	Yauli	Yauli	0	0	1	1
12 Junin	Hosp. Reg. Doc. Mater. Infant. El	Surcubamba	0	0	1	1
Total			0	0	5	5

EFECTO TOXICO DE PLAGUICIDAS, INSECTICIDAS, HERBICIDAS Y RODENTECIDAS

Tendencia de casos confirmados por Efecto tóxico de plaguicidas.
Huancavelica. 2011 - 2024 (SE 46)



Nº de casos e incidencia por etapas de vida, DIRESA Huancavelica - 2024

	Nº casos	%	TIA x 100 mil Hab.
Según etapa de vida			
Niño (0-11 años)	3	10.34	3.96
Adolescente (12 - 17 años)	8	27.59	20.18
Joven (18 - 29 años)	11	37.93	14.82
Adulto (30 - 59 años)	5	17.24	4.62
Adulto Mayor (60 años a más)	2	6.90	4.90
Huancavelica	29	100.00	8.56
Según género			
Hombres	15	51.72	8.80
Mujeres	14	48.28	8.32

Casos de Intoxicación por Plaguicidas por lugar de procedencia, DIRESA Huancavelica - 2024

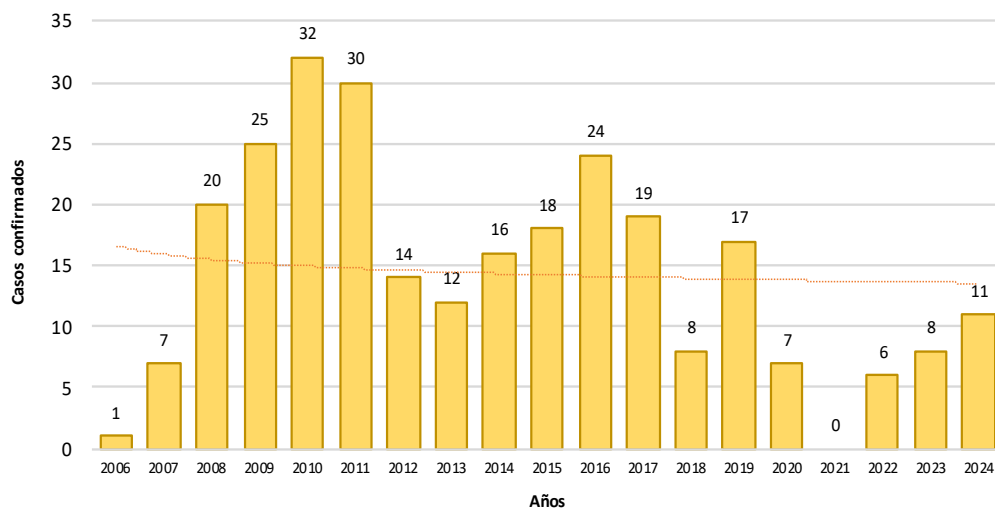
DIRESA Notificante	Diagnostico	EESS notifica	Distrito de Procedencia	Tipo de Diagnóstico			Total
				P	C	D	
Huancavelica	Efecto Toxico De Plaguicidas	Hospital Departamental De Huancavelica	Acoria	0	1	0	1
			Ccochaccasa	0	1	0	1
			Huancavelica	0	1	0	1
			Lircay	0	1	0	1
			Yauli	0	2	0	2
	Insec. Org. Fosf. YCarbamatos	Hospital De Pampas	Quishuar	0	1	0	1
			Pazos	0	1	0	1
	OtrosInsecticidas	Hospital Departamental De Huancavelica	Yauli	0	1	0	1
			Lircay	0	1	0	1
	OtrosPlaguicidas	Hospital Departamental De Huancavelica	Ccochaccasa	0	1	0	1
			Rosario	0	1	0	1
			Yauli	0	2	0	2
	Plaguicida No Especificado	Hospital Departamental De Huancavelica	Anancusi	0	1	0	1
			Ccasapata	0	1	0	1
			Daniel Hernandez	0	1	0	1
			Hospital De Pampas	0	1	0	1
			Acraquia	0	1	0	1
			Yauli	0	1	0	1
Rodenticidas	Hospital Departamental De Huancavelica	Ccosnupuquio	0	1	0	1	
		Hospital De Pampas	0	1	0	1	
		Ascension	0	1	0	1	
		Castrovirreyrna	0	1	0	1	
		Huancavelica	0	2	0	2	
Junin	Insec. Org. Fosf. YCarbamatos	Hosp. Reg. Doc. Cli. Quir.	0	1	0	1	
		Daniel Alci	0	1	0	1	
		Tintay Puncu	0	1	0	1	
Ayacucho	Herbicidas YFungicidas	Hosp. Apoyo Huanta	0	1	0	1	
		Cosme	0	1	0	1	
		Marcas	0	1	0	1	
Total				0	29	0	29

Nº de casos e incidencia, DIRESA Huancavelica 2017 - 2024

Años	2017	2018	2019	2020	2021	2022	2023	2024
Nº de casos confirmados	53	60	48	64	21	38	32	29
Incidencia por 100000 hab.	12.1	12.5	10.0	17.5	5.9	10.8	9.2	8.6

LOXOCELISMO

Tendencia de casos confirmados de Loxocelismo.
Huancavelica. 2006 - 2024 (SE 46)



N° de casos e incidencia por etapas de vida por Loxocelismo,
DIRESA Huancavelica - 2024

	N° casos	%	TIA x 100 mil Hab.
Según etapa de vida			
Niño (0-11 años)	3	27.27	3.96
Adolescente (12 - 17 años)	0	0.00	0.00
Joven (18 - 29 años)	3	27.27	4.04
Adulto (30 - 59 años)	4	36.36	3.69
Adulto Mayor (60 años a m)	1	9.09	2.45
Huancavelica	11	100.00	3.25
Según género			
Hombres	4	36.36	2.35
Mujeres	7	63.64	4.16

Casos de Loxocelismo por lugar de procedencia, DIRESA Huancavelica - 2024

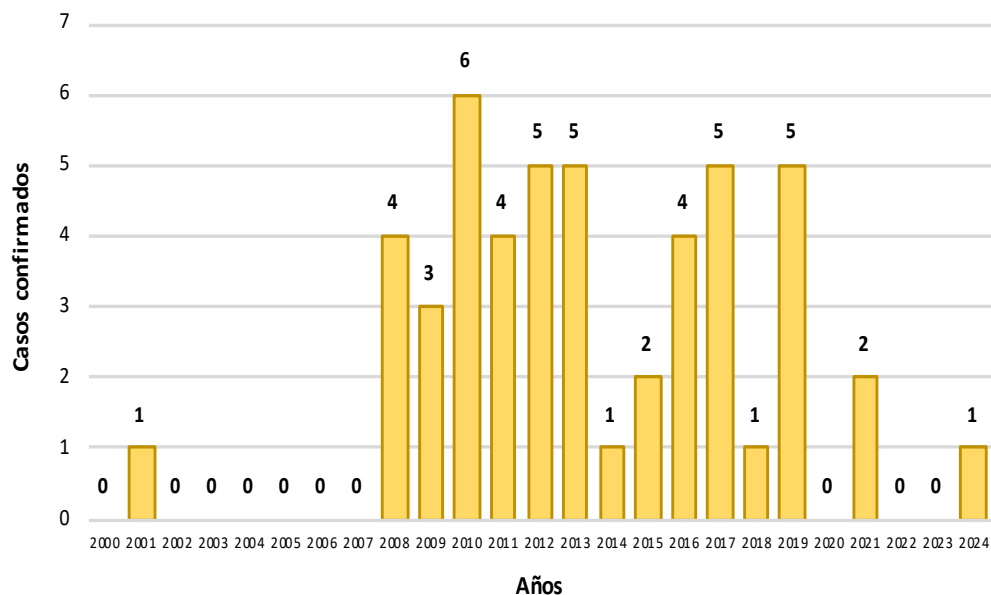
DIRESA Notificante	EESS notifica	Distrito de Procedencia	Tipo de Diagnóstico			Total
			P	C	D	
Huancavelica	Acobamba	Acobamba	0	1	0	1
		Anta	0	1	0	1
	Hospital Departamental De Huancavelica	Huancavelica	0	2	0	2
		Huando	0	1	0	1
Junin	Quichuas	Quichuas	0	1	0	1
		Churcampa	0	1	0	1
	Hosp. Reg. Doc. Cli. Quir. Daniel Alci	Moya	0	1	0	1
		Pampas	0	1	0	1
		Pilpichaca	0	1	0	1
		Salcahuasi	0	1	0	1
Total			0	11	0	11

N° de casos e incidencia por Loxocelismo,
DIRESA Huancavelica 2017 - 2024

Años	2017	2018	2019	2020	2021	2022	2023	2024
N° de casos confirmados	19	8	17	7	0	6	8	11
Incidencia por 100000 hab.	4.3	1.7	3.5	1.9	0.0	1.7	2.3	3.2

OFIDISMO

Tendencia de casos confirmados de Ofidismo.
Huancavelica. 2000 - 2024 (SE 46)



N° de casos e incidencia por etapas de vida por Ofidismo,
DIRESA Huancavelica - 2024

	N° casos	%	TIA x 100 mil Hab.
Según etapa de vida			
Niño (0-11 años)	0	0.00	0.00
Adolescente (12 - 17 años)	0	0.00	0.00
Joven (18 - 29 años)	0	0.00	0.00
Adulto (30 - 59 años)	1	100.00	0.92
Adulto Mayor (60 años a m)	0	0.00	0.00
Huancavelica	1	100.00	0.30
Según género			
Hombres	0	0.00	0.00
Mujeres	1	100.00	0.59

Casos de Ofidismo por lugar de procedencia,
DIRESA Huancavelica - 2024

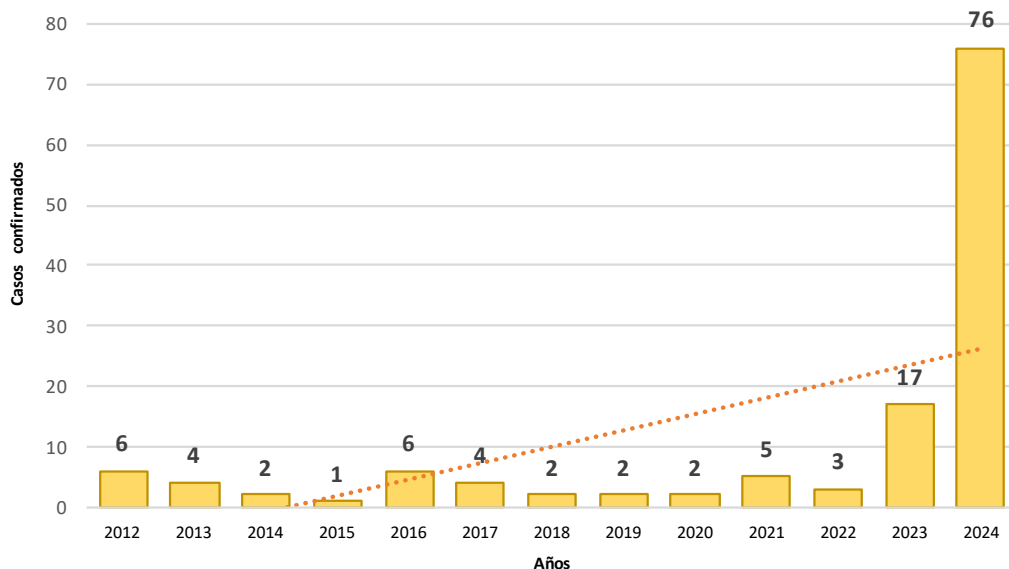
DIRESA Notificante	EESS notifica	Distrito de Procedencia	Tipo de			Total
			P	C	D	
Huancavelica	Hospital Departamental De	Huancavelica	0	1	0	1
Total			0	1	0	1

N° de casos e incidencia, DIRESA Huancavelica 2017 - 2024

Años	2017	2018	2019	2020	2021	2022	2023	2024
N° de casos confirmados	5	1	5	0	2	0	0	1
Incidencia por 100000 hab.	1.1	0.2	1.0	0.0	0.6	0.0	0.0	0.3

DENGUE

Tendencia de casos confirmados por Dengue.
Huancavelica. 2012 - 2024 (SE 46)



N° de casos e incidencia por etapas de vida por Dengue,
DIRESA Huancavelica - 2024

	N° casos	%	TIA x 100 mil Hab.
Según etapa de vida			
Niño (0-11 años)	1	2.13	1.32
Adolescente (12 - 17 años)	2	4.26	5.05
Joven (18 - 29 años)	13	27.66	17.52
Adulto (30 - 59 años)	27	57.45	24.94
Adulto Mayor (60 años a más)	4	8.51	9.80
Huancavelica	47	100.00	13.88
Según género			
Hombres	22	46.81	12.91
Mujeres	25	53.19	14.86

Casos de Dengue con señales de alarma, por lugar de procedencia,
DIRESA Huancavelica - 2024

Dengue	DIRESA Notificante	EESS notifica	Distrito de Procedencia	Tipo de Diagnóstico			Total	
				P	C	D		
Dengue Con Signos De Alarma	Huancavelica	Castrovirreyra - Essalud	Sunampe	0	1	0	1	
		Hospital De Lircay	Salas	0	1	0	1	
		Hospital Essalud Huancavelica	San Clemente	0	0	1	1	
			Lima	0	1	0	1	
			La Tingui?A	0	0	1	1	
			Paracas	0	0	1	1	
			Pueblo Libre	0	0	1	1	
		Chulucanas	0	0	1	1		
		Santa Ana	La Tingui?A	0	1	0	1	
		Junin	Hosp. De Apoyo Pichanaki	Huaytara	0	0	1	1
		Lima Sur	C.S. Gustavo Lanatta Lujan (C.S. Chorr	Huancavelica	0	0	1	1
Total General				0	4	7	11	

N° de casos e incidencia por Dengue,
DIRESA Huancavelica 2017 - 2024

Años	2017	2018	2019	2020	2021	2022	2023	2024
N° de casos confirmados	2	0	0	1	3	2	4	47
Incidencia por 100000 hab.	0.5	0.0	0.0	0.3	0.8	0.6	1.1	13.9

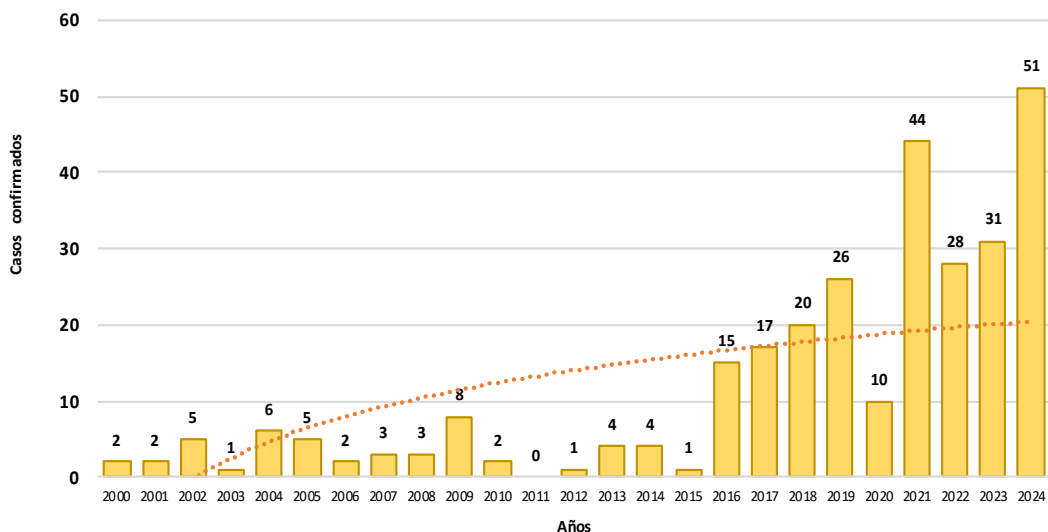
Casos de Dengue sin señales de alarma,
por lugar de procedencia, DIRESA
Huancavelica - 2024

Dengue Sin Signos De Alarma

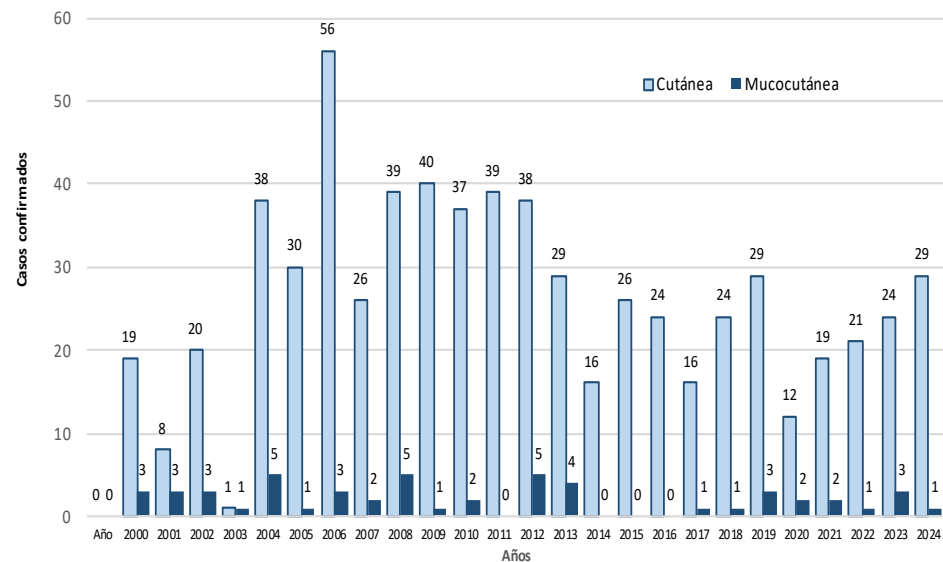
Dengue	DIRESA Notificante	EESS notifica	Distrito de Procedencia	Tipo de			Total
				P	C	D	
			Ica	1	0	1	0
			Pichari	0	1	1	0
		Acobamba	Satipo	1	0	1	0
			Independencia	1	0	1	0
			Carmen Alto	0	1	1	0
			Chincha Alta	0	2	2	0
		Castrovirreyrna - Essalud	Ica	0	3	3	0
			Pisco	1	1	2	0
			Subtanjalla	1	0	1	0
			San Clemente	0	1	1	0
		Ccarhuapata	Salas	1	0	1	0
			Chilca	0	1	1	0
			Kimbiri	0	1	1	0
		Hospital De Lircay	Pichari	0	1	1	0
			Salas	3	0	3	0
			Santa Cruz	1	0	1	0
			Anchonga	0	1	1	0
			Bagua	1	0	1	0
			El Agustino	1	0	1	0
			Huancavelica	0	1	1	0
			Ica	3	4	7	0
			La Victoria	0	1	1	0
		Hospital Departamental De Huancavelica	Pichari	0	1	1	0
			Rimac	0	1	1	0
			Santa Ana	0	1	1	0
			Tarapoto	0	1	1	0
			Bagua Grande	0	1	1	0
			Santiago	0	1	1	0
			San Borja	1	0	1	0
			Sunampe	1	0	1	0
			San Clemente	0	1	1	0
			El Porvenir	0	1	1	0
			Ate	0	1	1	0
			Comas	0	1	1	0
			Ica	2	4	6	0
			Lima	1	0	1	0
			Pichanaqui	0	1	1	0
			Rio Tambo	0	1	1	0
			Rupa-Rupa	0	1	1	0
			San Miguel	1	0	1	0
		Hospital Essalud Huancavelica	Pueblo Nuevo	1	3	4	0
			La Molina	0	1	1	0
			Huaral	1	0	1	0
			Pisco	1	0	1	0
			Subtanjalla	0	2	2	0
			Polvora	0	1	1	0
			San Clemente	1	1	2	0
			Palpa	0	1	1	0
			Mancora	0	1	1	0
		Huaytara	Parcona	1	0	1	0
		Lircay - Essalud	San Juan De Lurigancho	1	0	1	0
		Pampas- Essalud	Satipo	0	1	1	0
			Salas	1	0	1	0
		Pilpichaca	Parcona	1	0	1	0
			Subtanjalla	1	0	1	0
			Ica	1	0	1	0
		Santa Ana	Parcona	2	0	2	0
			Capillas	0	1	1	0
			Chincha Alta	2	1	3	0
		Villa De Arma	San Juan De Lurigancho	0	1	1	0
			Pueblo Nuevo	2	3	5	0
			San Vicente De Ca?Ete	0	1	1	0
		Yauli	La Tingui?A	2	0	2	0
		Marcas	Pueblo Nuevo	0	2	2	0
			Chincha Alta	1	0	1	0
		Cotas	Paracas	1	0	1	0
		Suytupampa	Chincha Alta	0	1	1	0
		Santiago De Quirahuara	Parcona	0	2	2	0
			Subtanjalla	0	1	1	0
		Huaytara - Essalud	Ica	1	2	3	0
		Ayavi	Ica	1	0	1	0
	Junin	Hosp. Nac. Ramiro Priale Priale Huanca	Colcabamba	0	1	1	0
		Hosp. I Selva Central Y Enfermedades T	Lircay	0	1	1	0
	Lima Centro	C.S. Jesus Maria	Acostambo	0	1	1	0
	Lima Este	Hospital Nivel I Carlos Alcantara Butt	Acobambilla	0	1	1	0
		Hospital Nivel II Vitarte	Colcabamba	0	1	1	0
	05 Ayacucho	Hosp. Essalud Huamanga	Churcampa	0	1	1	0
	Lima Sur	P.S. Santa Rosa De Belen	Huancavelica	0	1	1	0
Total general				43	69	112	0

LEISHMANIOSIS

Tendencia de casos confirmados de Leishmaniosis .
Huancavelica. 2000 - 2024 (SE 46)



Tendencia de casos confirmados de Leishmaniosis .
Huancavelica. 2000 - 2024 (SE 46)



N° de casos e incidencia por etapas de vida por Leishmaniosis, DIRESA Huancavelica - 2024

	N° casos	%	TIA x 100 mil Hab.
Según etapa de vida			
Niño (0-11 años)	4	13.33	5.29
Adolescente (12 - 17 años)	2	6.67	5.05
Joven (18 - 29 años)	10	33.33	13.48
Adulto (30 - 59 años)	8	26.67	7.39
Adulto Mayor (60 años a más)	6	20.00	14.71
Huancavelica	30	100.00	8.86
Según género			
Hombres	23	76.67	13.50
Mujeres	7	23.33	4.16

N° de casos e incidencia por Leishmaniosis, DIRESA Huancavelica 2017 - 2024

Años	2017	2018	2019	2020	2021	2022	2023	2024
N° de casos confirmados	17	25	32	14	21	22	27	30
Incidencia por 100000 hab.	3.9	5.2	6.7	3.8	5.9	6.3	7.7	8.9

Casos de Leishmaniasis por procedencia, DIRESA Huancavelica - 2024

DIRESA Notificante	Diagnostico	EESS notifica	Distrito de Procedencia	Tipo de Diagnóstico			Total		
				P	C	D			
Huancavelica	L. Cutánea	Anco	Acobamba	0	1	0	1		
			Anco	0	2	0	2		
			Canayre	0	1	0	1		
			Pichanaqui	0	1	0	1		
			Canta	0	1	0	1		
		Churcampa	Canayre	0	1	0	1		
			Huanta	0	0	1	1		
			Calleria	0	1	0	1		
			Canta	0	1	0	1		
			Paruro	0	1	0	1		
		Colcabamba	Andaymarca	0	0	1	1		
		Cosme	Cosme	0	1	0	1		
		Daniel Hernandez	Pangoa	0	1	0	1		
		Hospital De Pampas	Pichari	0	1	0	1		
			Yuyapichis	0	1	0	1		
		Hospital Departamental De Huancavelica	Cosme	1	0	1	2		
			Huancavelica	0	0	1	1		
			Pichanaqui	0	0	1	1		
			Raimondi	0	0	1	1		
			Calleria	0	1	0	1		
		Huachocolpa	Pichari	0	1	0	1		
		Paucarbamba	Mazamari	1	0	0	1		
		Pucacocha	Chanchamayo	0	1	0	1		
		Quichuas	Llochegua	0	1	0	1		
			Sepahua	0	0	1	1		
			Perene	1	0	0	1		
			Pichanaqui	0	1	0	1		
		San Jose	Pichari	0	2	1	3		
		Santa Ana	Rio Tambo	1	0	0	1		
		Tintay Punco	Tintay Puncu	0	1	0	1		
		Cochabamba Grande	Cochabamba	0	1	0	1		
		Puerto San Antonio	Pichari	0	2	0	2		
		Locroja	Locroja	0	1	1	2		
		Vista Alegre De Andabamba	Pichari	0	1	0	1		
		San Miguel De Arma	Pichari	0	1	0	1		
		Chachas	Pangoa	1	0	0	1		
		Junin	L. Cutánea	Hosp. Regional Docente De Medicina Tro	Quichuas	0	1	0	1
			L. Mucocutánea	Hosp. Reg. Doc. Cli. Quir. Daniel Alci	Colcabamba	0	1	0	1
		Total				5	30	9	44



Casos de Difteria por procedencia, Diresa Huancavelica - 2024

Enfermedad	DIRESA Notificante	EESS notifica	Distrito de Procedencia	Tipo de Diagnóstico			Total
				P	C	D	
Difteria	Lima Centro	Inst. Nac. Enf. Neoplasicas	Lircay	0	0	1	1
	05 Ayacucho	Hosp. Apoyo Jesus Nazareno	Chincho	0	0	1	1
Total				0	0	2	2



**Casos de Intoxicación por Metales por lugar de procedencia,
DIRESA Huancavelica - 2024**

Enfermedad	DIRESA Notificante	EESS notifica	Distrito de Procedencia	Tipo de			Total		
				P	C	S			
EFECTO TOXICO DE OTRAS SUSTANCIAS	Huancavelica	Ccollpaccasa	Yauli	0	1	0	1		
		Ascension	Ascension	0	0	278	278		
			Huancavelica	0	0	81	81		
		Hospital	Huancavelica	0	0	1	1		
		San Cristobal	Huancavelica	0	0	2	2		
		MERCURIO Y SUS COMPUESTOS	Huancavelica	Ascension	Huancavelica	0	0	45	45
					Huancavelica	0	0	400	400
				Yauli	0	0	1	1	
				Sacsamarca	Huancavelica	0	0	20	20
		San Geronimo	Huancavelica	0	0	42	42		
METAL, NO ESPECIFICADO	Huancavelica	Ascension	Ascension	0	0	66	66		
			Huancavelica	0	0	2	2		
		San Cristobal	Huancavelica	0	0	176	176		
		Santa Ana	Ascension	0	0	44	44		
			Huancavelica	0	0	162	162		
		Yauli	0	0	1	1			
ARSENICO Y SUS COMPUESTOS	Huancavelica	Izcuchaca	Huando	0	0	1	1		
			Izcuchaca	0	0	1	1		
Total				0	1	1323	1324		



Casos de Leptospirosis por procedencia, Diresa Huancavelica - 2024

DIRESA Notificante	EESS notifica	Distrito de Procedencia	Tipo de Diagnóstico			Total
			P	C	D	
Huancavelica	Hospital Departamental De Huancavelica	El Agustino	0	0	1	1
		Huancavelica	0	2	0	2
		Pichari	0	1	0	1
		Pisco	0	0	1	1
		San Clemente	0	0	1	1
		El Porvenir	0	0	1	1
05 Ayacucho	Hosp. Regional Ayacucho	Chincho	0	0	1	1
		Colcabamba	1	0	0	1
		Lircay	0	0	1	1
Total			1	3	6	10

Casos de Zika por procedencia, Diresa Huancavelica - 2024

DIRESA Notificante	EESS notifica	Distrito de Procedencia	Tipo de Diagnóstico			Total
			P	C	D	
Lima Norte	Hosp. Cayetano	Huancavelica	0	0	1	1
Total			0	0	1	1



Casos de Chagas por procedencia, Diresa Huancavelica - 2024

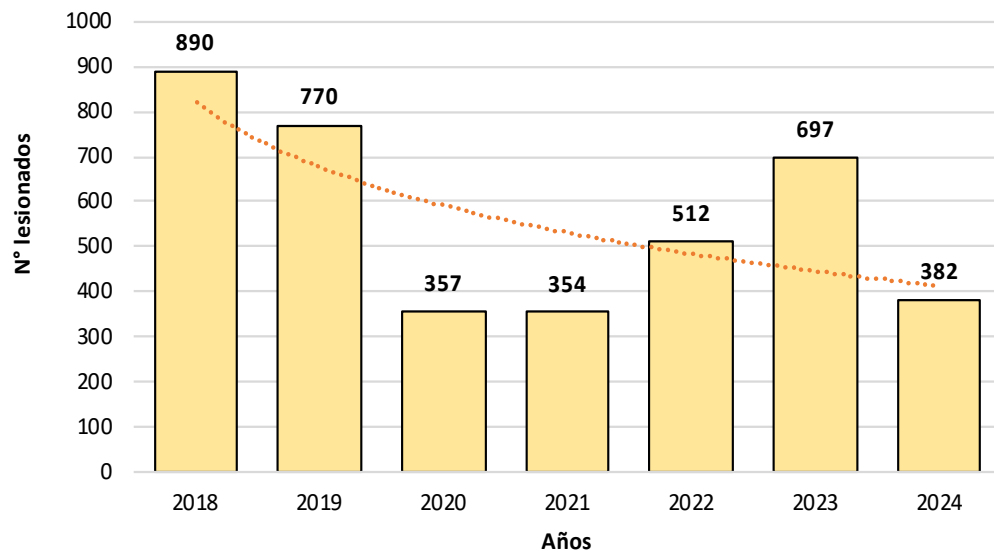
DIRESA Notificante	EESS notifica	Distrito de Procedencia	Tipo de Diagnóstico			Total
			P	C	D	
Huancavelica	Hospital Departamental De	Huancavelica	0	0	1	1
Total			0	0	1	1

Casos de Malaria por procedencia, Diresa Huancavelica - 2024

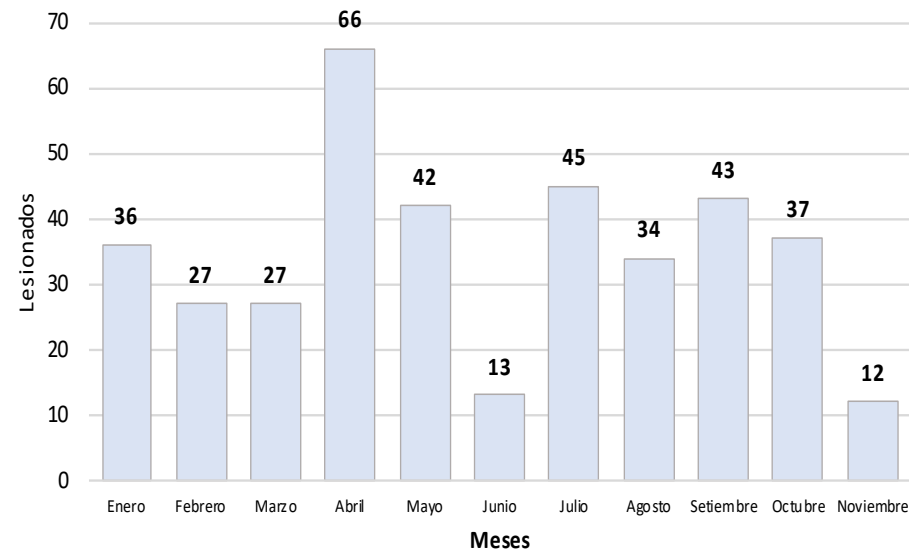
DIRESA Notificante	EESS notifica	Distrito de Procedencia	Tipo de Diagnóstico			Total
			P	C	D	
Huancavelica		Canayre	0	1	0	1
		Pichari	0	1	0	1
		Rio Tambo	0	1	0	1
		Satipo	0	1	0	1
		Pichanaqui	0	1	0	1
Total			0	5	0	5

LESIONES POR ACCIDENTES DE TRANSITO

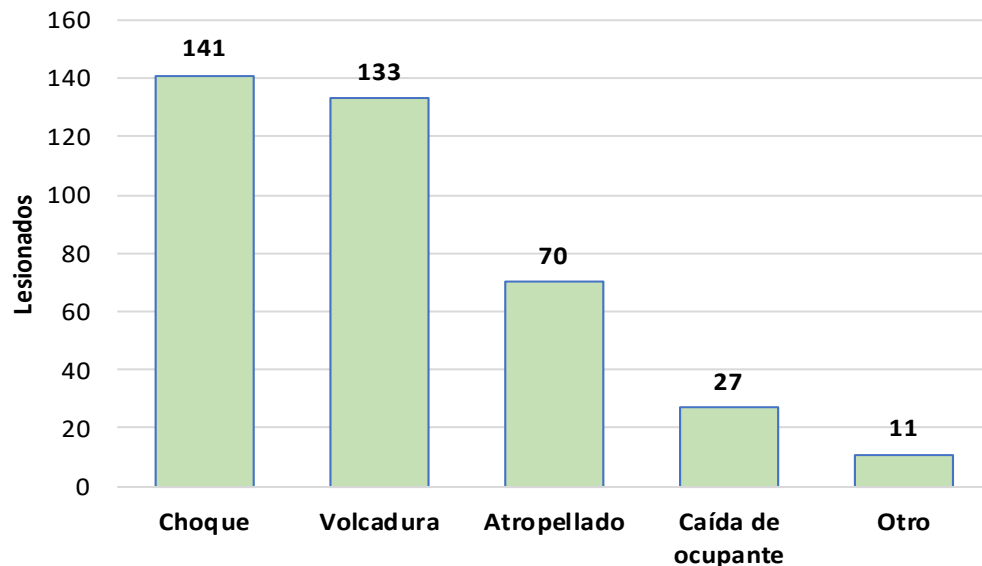
Tendencia de Lesiones por Accidentes de Tránsito.
Huancavelica. 2018 - 2024 (SE 46)



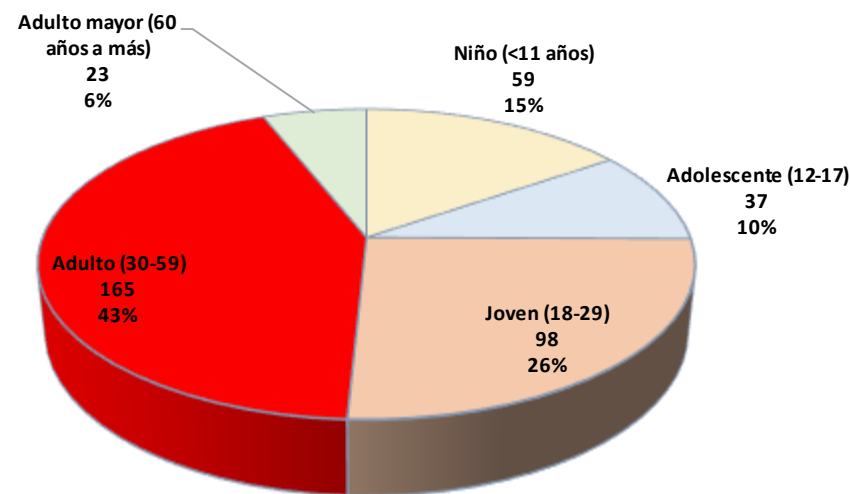
Casos Mensuales de Lesiones por Accidentes de Tránsito.
Huancavelica. 2024 (SE 46)



Lesionados por Tipo de Accidente .
Huancavelica. 2024 (SE 46)

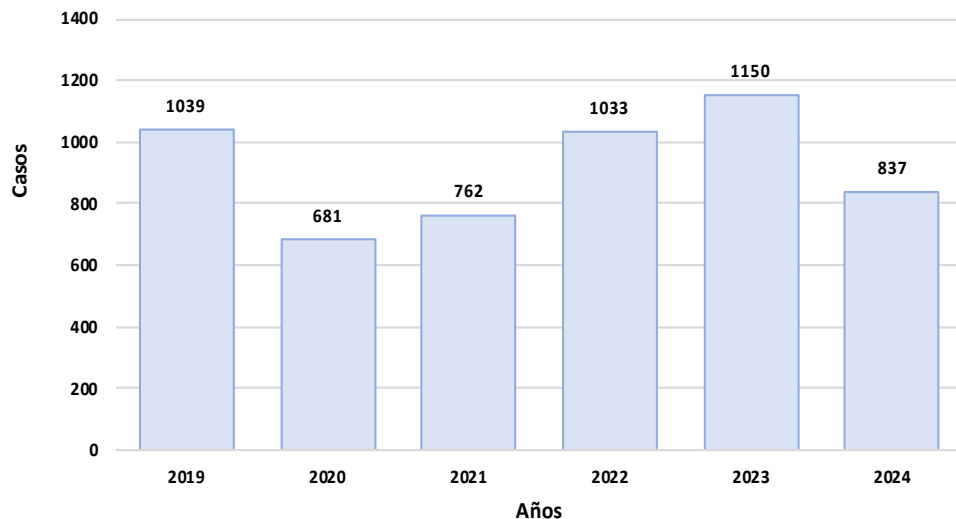


Lesionados por Etapa de Vida .
Huancavelica. 2024 (SE 46)



VIOLENCIA FAMILIAR

Tendencia de casos de Violencia Familiar.
Huancavelica. 2019 - 2024 (SE 46)



Agredidos por Redes de Salud.
Huancavelica. 2020 – 2024

Red / Hospital	Año				
	2020	2021	2022	2023	2024
ACOBAMBA	70	6	31	54	70
ANGARAES	26	67	90	81	42
CASTROVIRREYNA	13	37	43	43	25
CHURCAMP	18	34	52	20	12
HUANCAVELICA	117	176	302	451	380
HUAYTARA	69	20	84	91	45
HOSPITAL DTAL HVCA	22	6	6	4	2
TAYACAJA	345	416	424	406	261
Total general	680	762	1032	1150	837

Sexo, etapa de vida, grado de instrucción y estado civil
de las personas agredidas

Características	n= 5502	%
FEMENINO	4690	85.2
MASCULINO	812	14.8

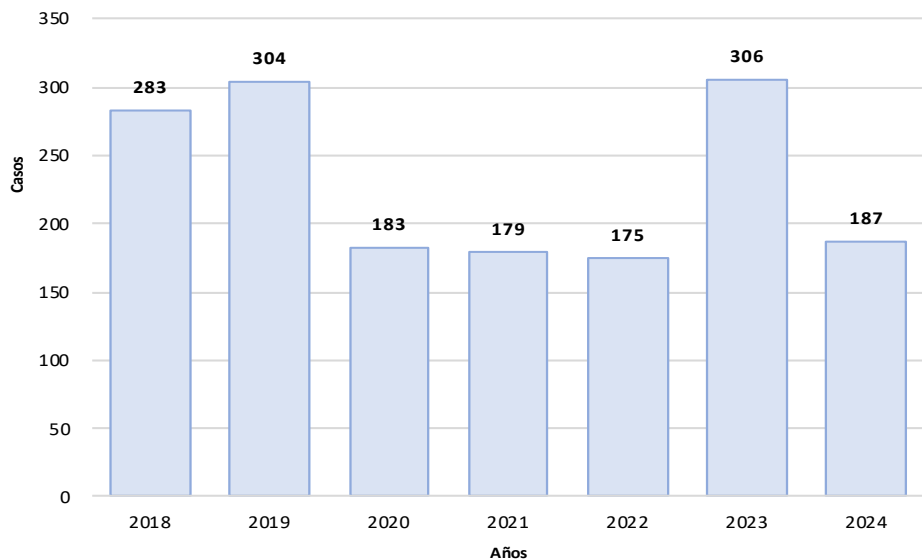
Características	n= 5502	%
Niño (<11 años)	831	15.1
Adolescente (12-17)	720	13.1
Joven (18-29)	1485	27.0
Adulto	2214	40.2
Adulto mayor (60 años a r	252	4.6

Características	n= 5502	%
ILETRADA	521	9.5
PRIMARIA COMPLETA	693	12.6
PRIMARIA INCOMPLETA	1177	21.4
SECUNDARIA COMPLETA	1295	23.5
SECUNDARIA INCOMPLETA	1069	19.4
SUPERIOR COMPLETA	503	9.1
SUPERIOR INCOMPLETA	244	4.4

Características	n= 5502	%
CASADO(a)	1006	18.3
CONVIVIENTE	1941	35.3
DIVORSIADO(a)	4	0.1
EX-CONVIVIENTE	178	3.2
EX-CONYUGUE	36	0.7
SEPARADO(a)	272	4.9
SOLTERO(a)	1994	36.2
VIUDO(a)	71	1.3

DEPRESION MODERADA Y GRAVE

Tendencia de casos de Depresión Moderada y Grave.
Huancavelica. 2018 - 2024 (SE 46)



Casos por provincia de procedencia.
Huancavelica. 2020 – 2024

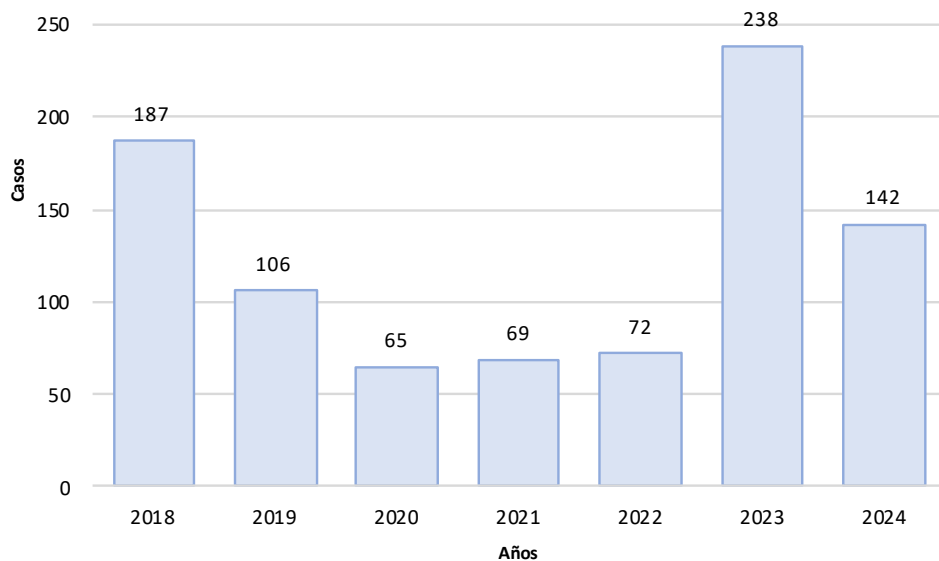
PROVINCIA PROCEDECENCIA DEL PACIENTE	Año				
	2020	2021	2022	2023	2024
ACOBAMBA	3	1	2	74	18
ANGARAES	29	18	1	28	22
CASTROVIRREYNA	0	2	0	0	0
CHURCAMP	0	1	28	17	16
HUANCAVELICA	60	37	66	100	62
HUAYTARA	0	0	1	2	17
LIMA	0	0	0	0	1
PISCO	0	0	0	0	1
TAYACAJA	91	120	77	85	50
Total general	183	179	175	306	187

Sexo, etapa de vida, grado de instrucción,
tipo de seguro y ocupación

Características	N=1622	%
Sexo		
Femenino	1227	75.65
Masculino	395	24.35
Etapa de Vida		
Niño (<11 años)	12	0.74
Adolescente (12-17)	209	12.89
Joven (18-29)	433	26.70
Adulto (30-59)	710	43.77
Adulto mayor (60 años a más)	258	15.91
Grado de Instrucción		
Sin instrucción	235	14.49
Inicial	3	0.18
Primaria	285	17.57
Secundaria	602	37.11
Superior	497	30.64
Tipo de Seguro		
SIS	1340	82.61
EsSALUD	204	12.58
PNP	6	0.37
Privado	1	0.06
Sin dato	71	4.38
Ocupación		
Ama de casa	465	28.67
Estudiante	373	23.00
No informado	247	15.23
Agricultor	150	9.25
Comerciante formal	72	4.44
Profesor	72	4.44
Técnico	25	1.54
Desocupado	25	1.54
Empleado(a) oficina	15	0.92
Otras	178	10.97

PRIMER EPISODIO PSICOTICO

Tendencia de casos de Primer Episodio Psicótico.
Huancavelica. 2018 - 2024 (SE 46)



Casos por provincia de procedencia.
Huancavelica. 2020 – 2024

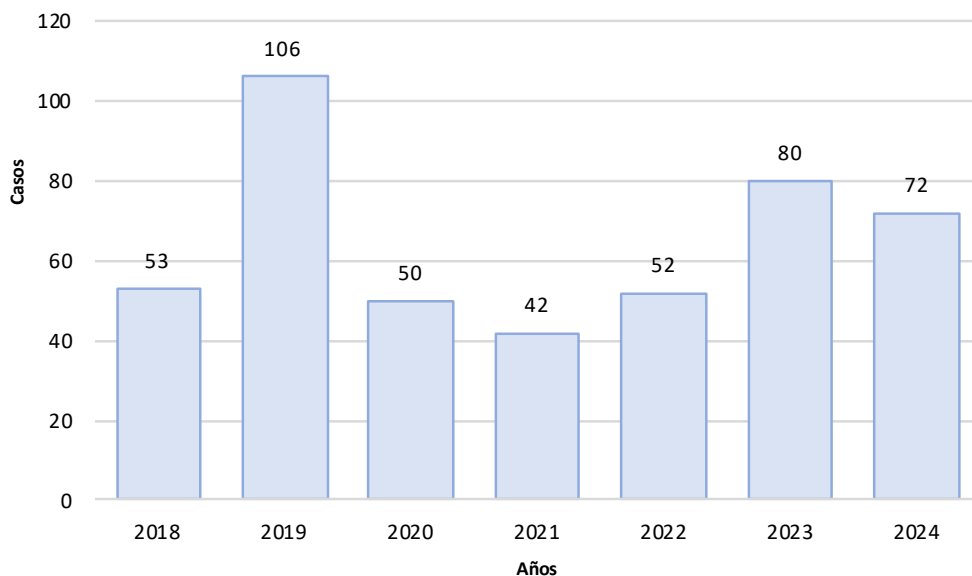
PROVINCIA PROCEDENCIA DEL PACIENTE	Año				
	2020	2021	2022	2023	2024
ACOBAMBA	1	2	10	49	24
ANGARAES	6	18	1	15	13
CHURCAMP	0	1	1	1	1
HUANCAVELICA	20	14	47	160	85
HUAYTARA	0	0	0	2	0
LIMA	0	0	0	0	1
TAYACAJA	38	34	13	11	18
Total general	65	69	72	238	142

Sexo, etapa de vida, grado de instrucción,
tipo de seguro y ocupación

Características	N=886	%
Sexo		
Femenino	500	56.43
Masculino	386	43.57
Etapa de Vida		
Niño (<11 años)	19	2.14
Adolescente (12-17)	163	18.40
Joven (18-29)	241	27.20
Adulto (30-59)	372	41.99
Adulto mayor (60 años a más)	91	10.27
Grado de Instrucción		
Sin instrucción	154	17.38
Inicial	1	0.11
Primaria	201	22.69
Secundaria	410	46.28
Superior	120	13.54
Tipo de Seguro		
SIS	791	89.28
EsSalud	67	7.56
PNP	2	0.23
Privado	2	0.23
Sin dato	24	2.71
Ocupación		
No informado	225	25.40
Abogado	2	0.23
Agricultor	79	8.92
Albañil	1	0.11
Ama de casa	251	28.33
Chofer	2	0.23
Cocinera(o)	2	0.23
Comerciante formal	12	1.35
Compositor	1	0.11
Cosmetóloga	3	0.34
Otras	308	34.76

INTENTO DE SUICIDIO

Tendencia de casos de Intento de Suicidio.
Huancavelica. 2018 - 2024 (SE 46)



Casos por provincia de procedencia.
Huancavelica. 2020 – 2024

PROVINCIA PROCEDENCIA DEL PACIENTE	Año				
	2020	2021	2022	2023	2024
ACOBAMBA	0	1	2	10	3
ANGARAES	3	2	1	0	7
CASTROVIRREYNA	1	0	0	0	1
CHURCAMP	1	4	3	0	1
HUANCAVELICA	33	28	24	37	41
HUAYTARA	0	0	0	2	5
LIMA	0	0	0	0	3
TAYACAJA	12	7	22	31	11
Total general	50	42	52	80	72

Sexo, etapa de vida, grado de instrucción,
tipo de seguro y ocupación

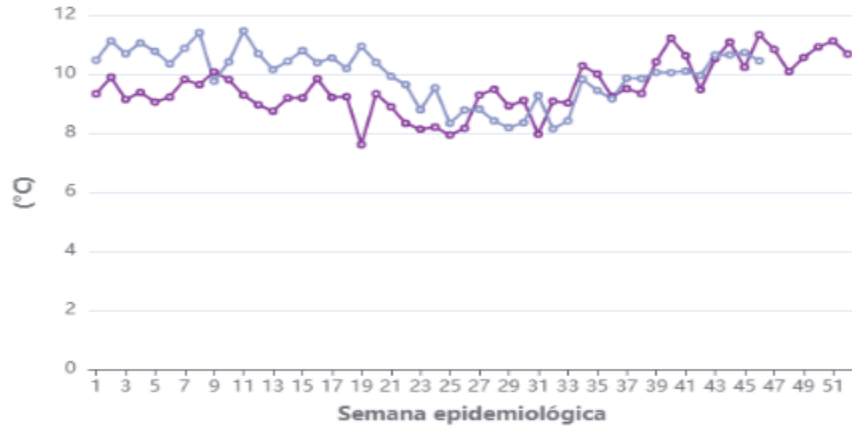
Características	N=460	%
Sexo		
Femenino	279	60.65
Masculino	181	39.35
Etapa de Vida		
Niño (<11 años)	3	0.65
Adolescente (12-17)	153	33.26
Joven (18-29)	218	47.39
Adulto (30-59)	79	17.17
Adulto mayor (60 años a más)	7	1.52
Grado de Instrucción		
Sin instrucción	19	4.13
Primaria	31	6.74
Secundaria	270	58.70
Superior	140	30.43
Tipo de Seguro		
SIS	409	88.91
EsSalud	25	5.43
Privado	1	0.22
No especificado	25	5.43
Ocupación		
Estudiante	221	48.04
Ama de casa	49	10.65
No informado	48	10.43
Agricultor	32	6.96
Escolar	18	3.91
Técnico	9	1.96
Comerciante formal	6	1.30
Obrero	5	1.09
Chofer	4	0.87
Mecánico	4	0.87
Otras	64	13.91

Observatorio Clima Salud Región Huancavelica



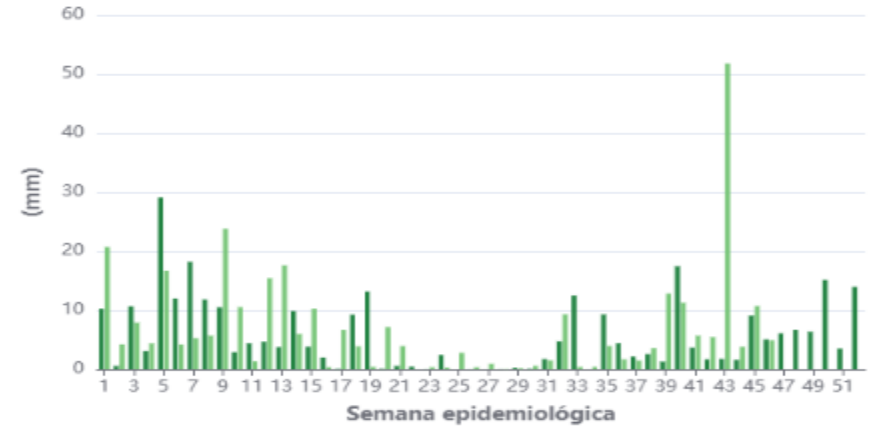
HUANCAVELICA - ACOBAMBA

Temperatura media



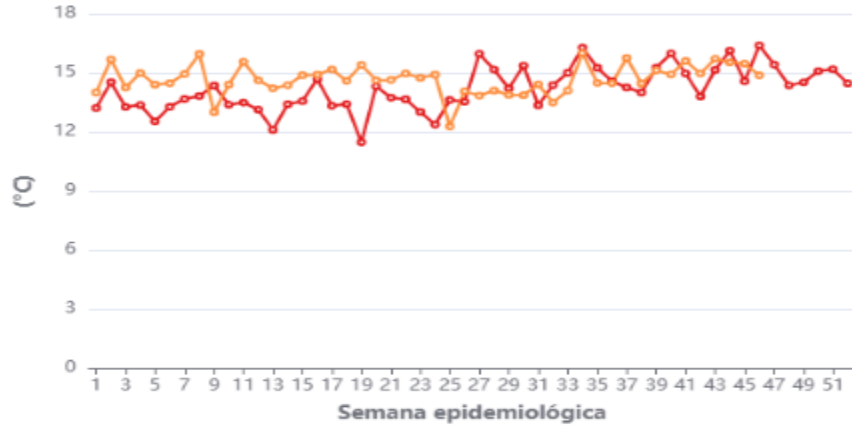
HUANCAVELICA - ACOBAMBA

Precipitación



HUANCAVELICA - ACOBAMBA

Temperatura máxima



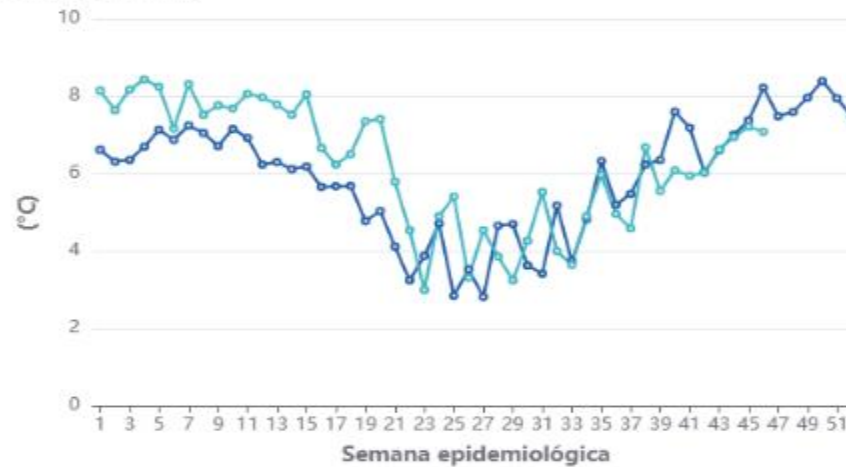
HUANCAVELICA - ACOBAMBA

Humedad relativa



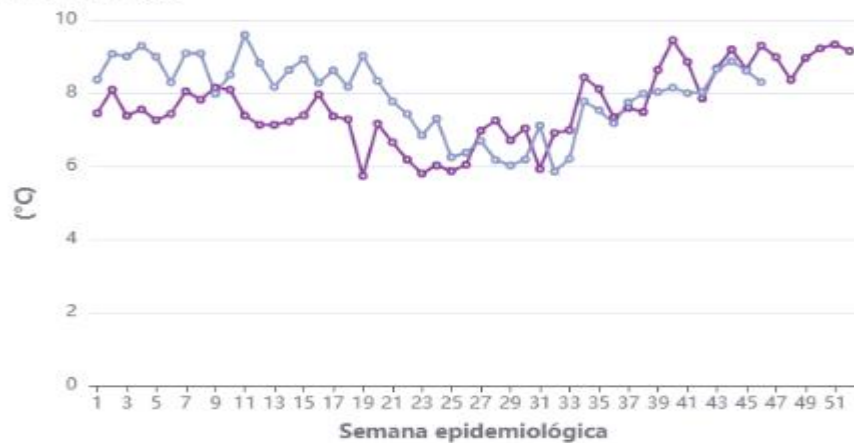
HUANCAVELICA - ACOBAMBA

Temperatura mínima



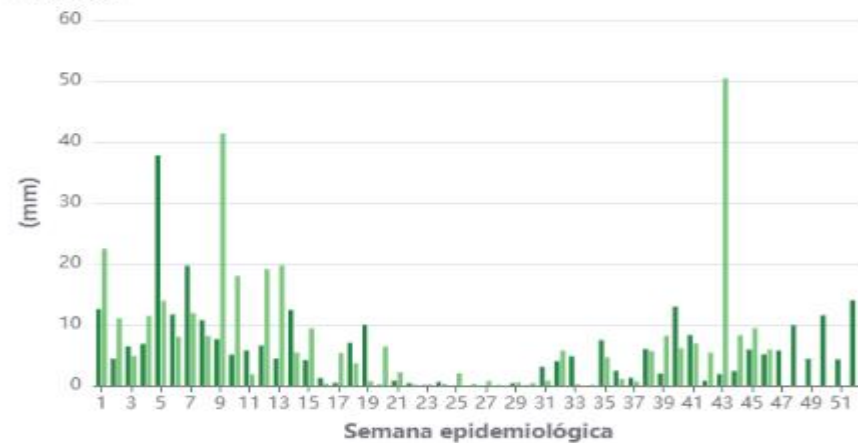
HUANCAVELICA - ANGARAES

Temperatura media



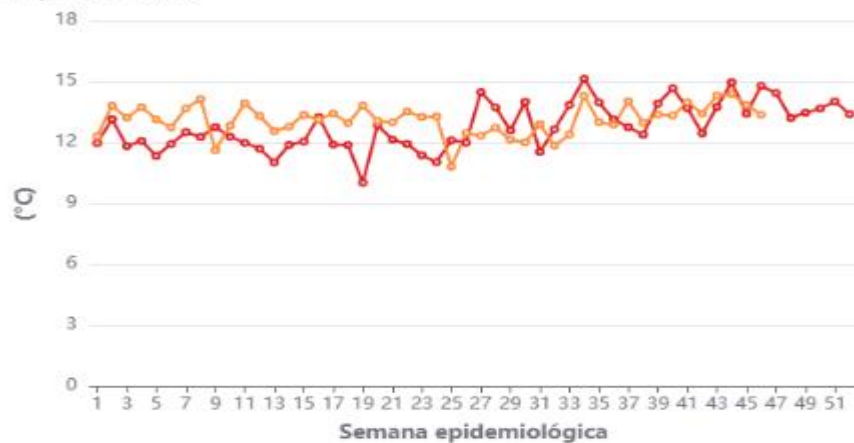
HUANCAVELICA - ANGARAES

Precipitación



HUANCAVELICA - ANGARAES

Temperatura máxima



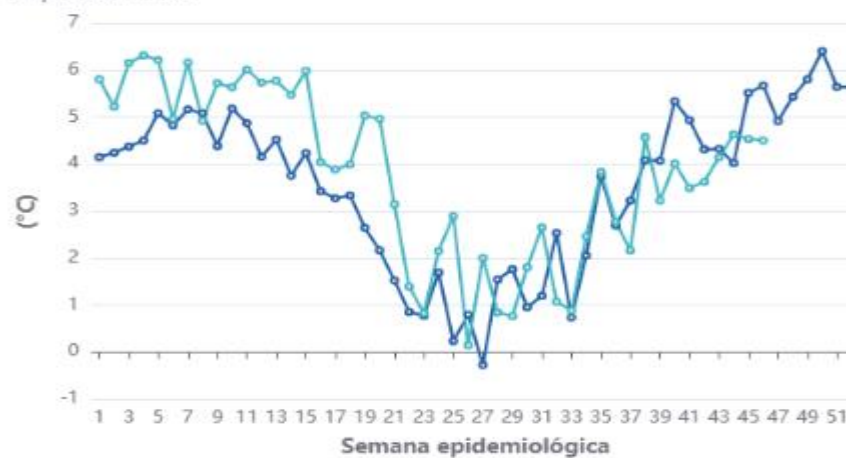
HUANCAVELICA - ANGARAES

Humedad relativa



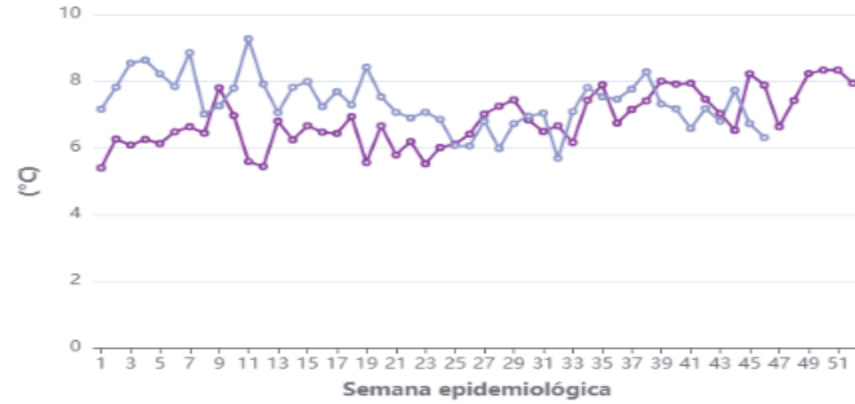
HUANCAVELICA - ANGARAES

Temperatura mínima



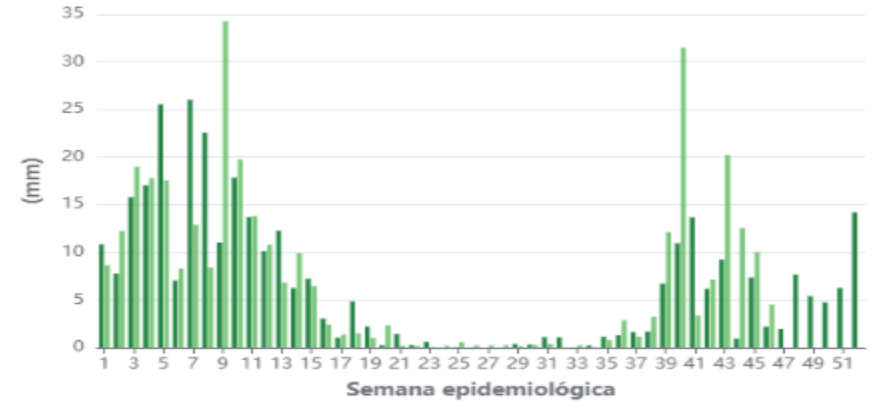
HUANCAVELICA - CASTROVIRREYNA

Temperatura media



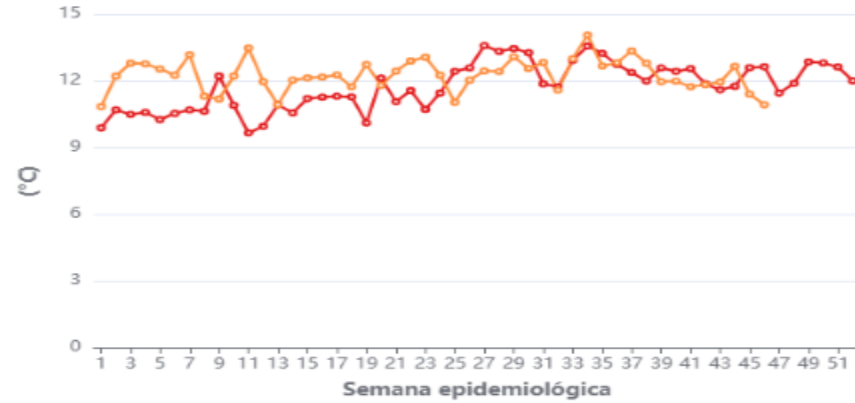
HUANCAVELICA - CASTROVIRREYNA

Precipitación



HUANCAVELICA - CASTROVIRREYNA

Temperatura máxima



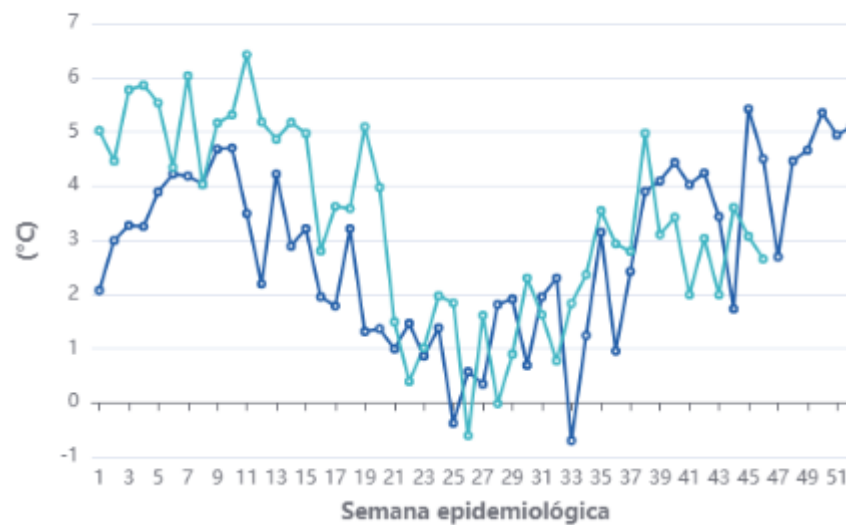
HUANCAVELICA - CASTROVIRREYNA

Humedad relativa



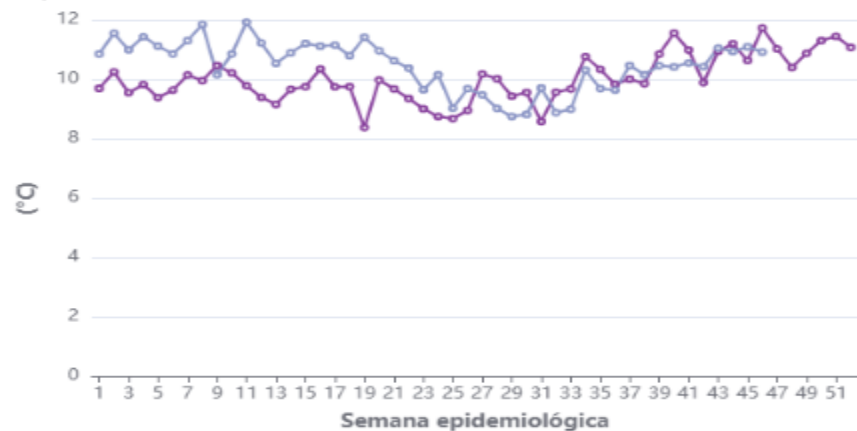
HUANCAVELICA - CASTROVIRREYNA

Temperatura mínima



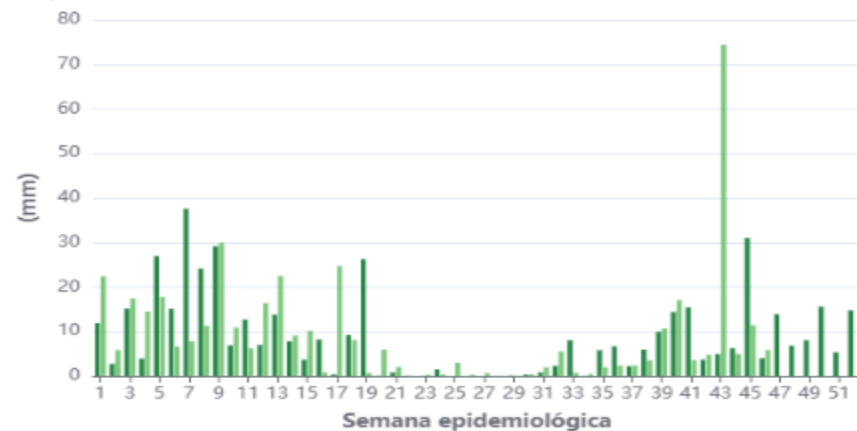
HUANCAVELICA - CHURCAMP

Temperatura media



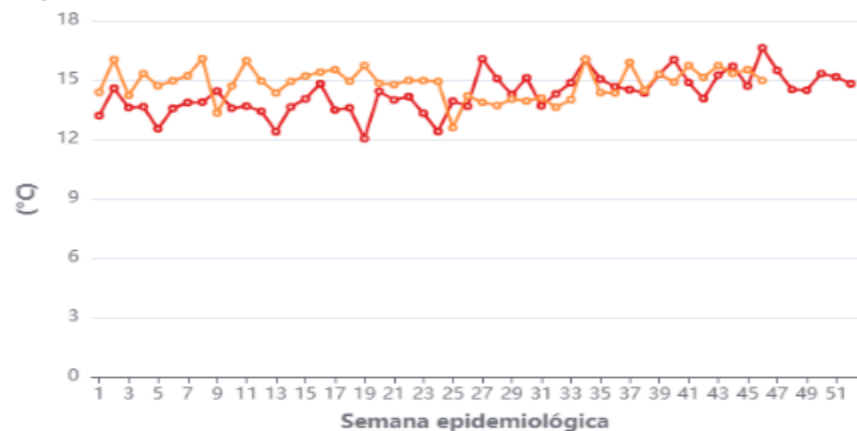
HUANCAVELICA - CHURCAMP

Precipitación



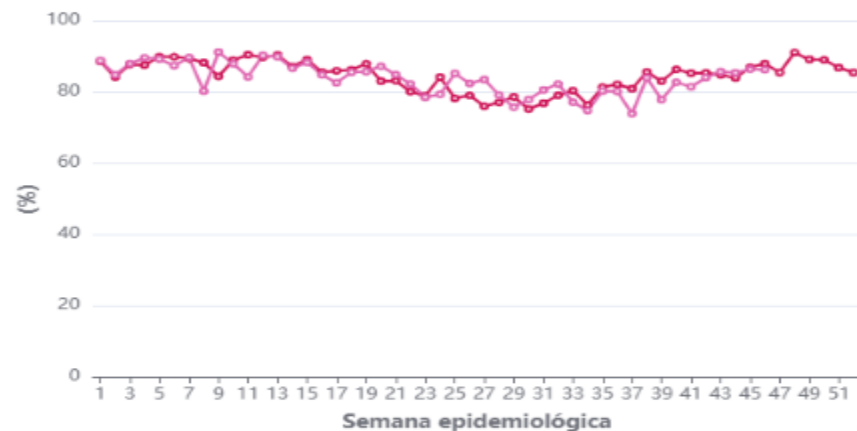
HUANCAVELICA - CHURCAMP

Temperatura máxima



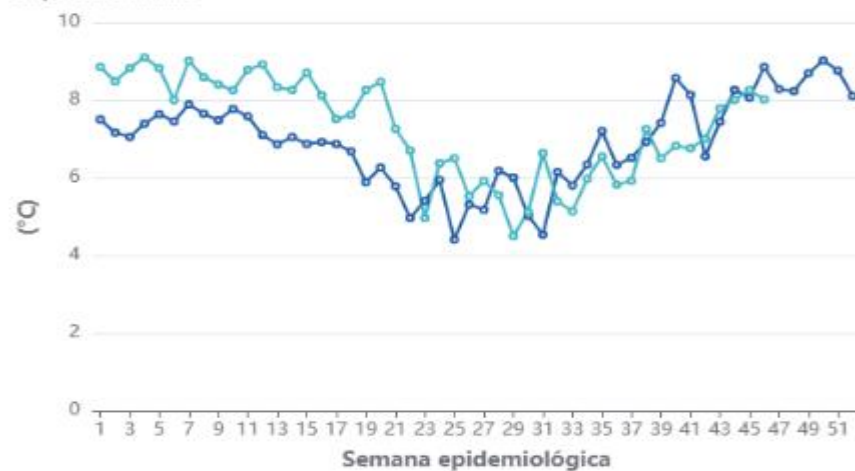
HUANCAVELICA - CHURCAMP

Humedad relativa



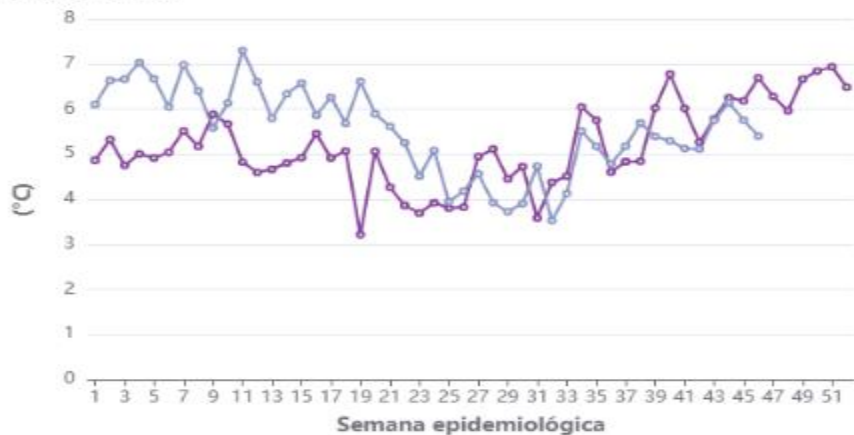
HUANCAVELICA - CHURCAMP

Temperatura mínima



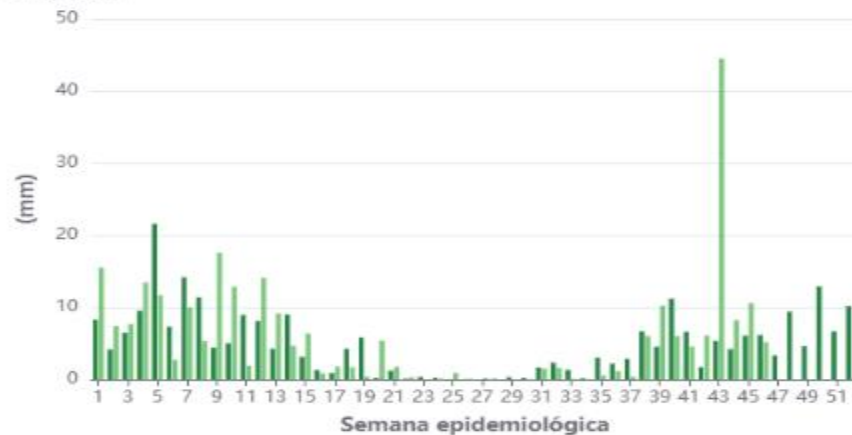
HUANCAVELICA - HUANCAVELICA

Temperatura media



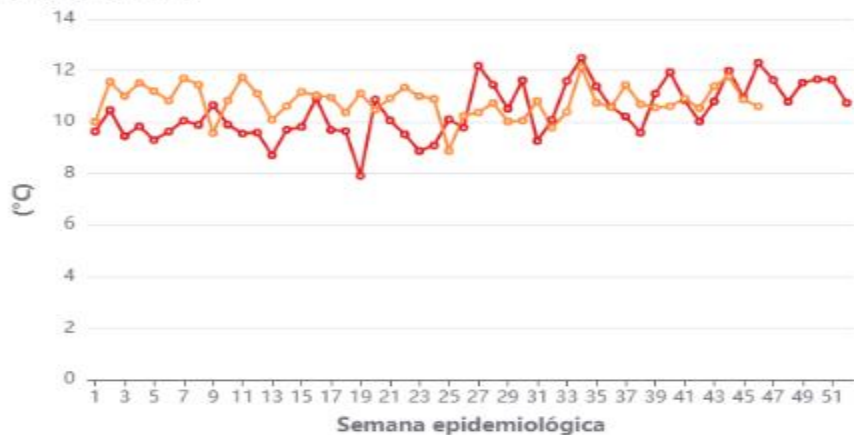
HUANCAVELICA - HUANCAVELICA

Precipitación



HUANCAVELICA - HUANCAVELICA

Temperatura máxima



HUANCAVELICA - HUANCAVELICA

Humedad relativa



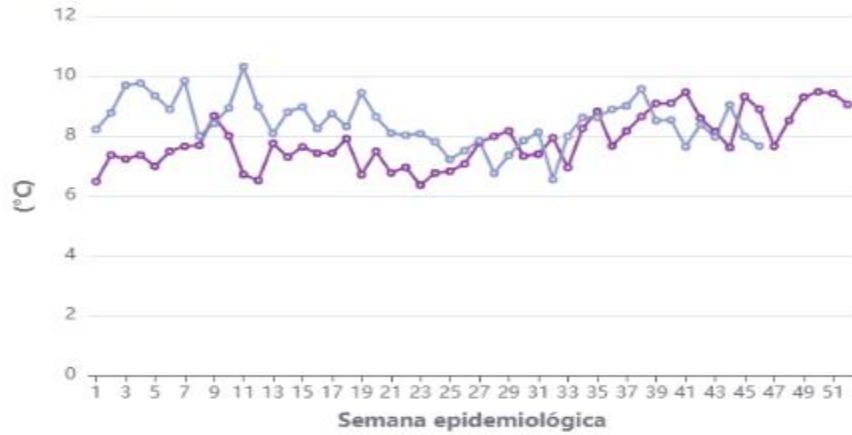
HUANCAVELICA - HUANCAVELICA

Temperatura mínima



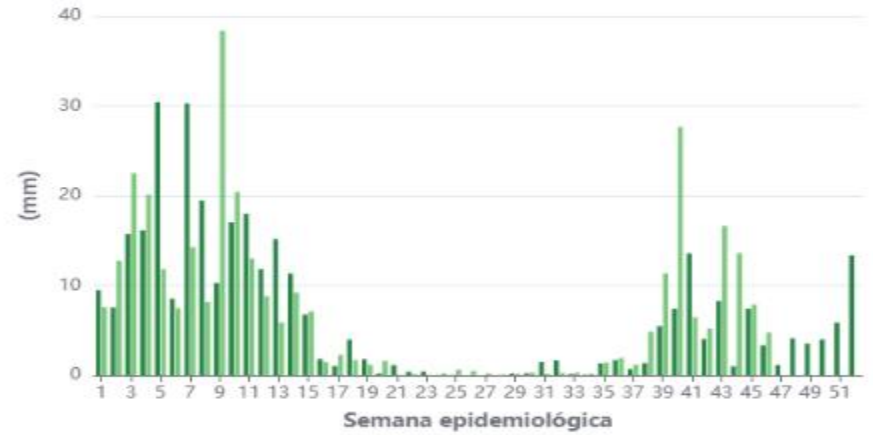
HUANCAVELICA - HUAYTARA

Temperatura media



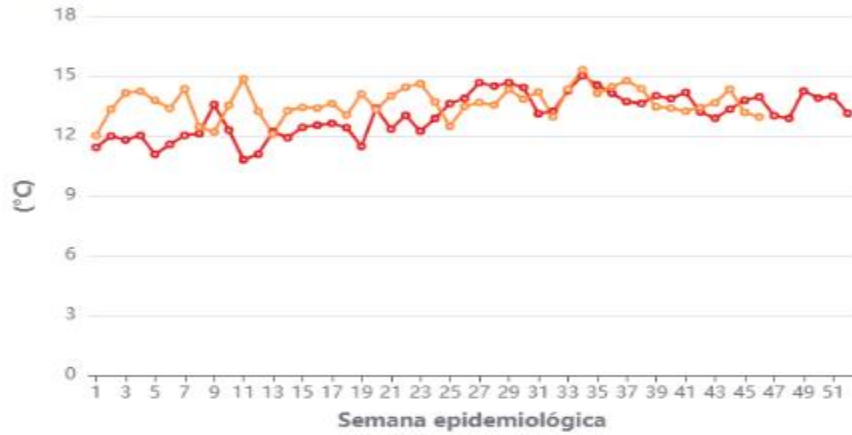
HUANCAVELICA - HUAYTARA

Precipitación



HUANCAVELICA - HUAYTARA

Temperatura máxima



HUANCAVELICA - HUAYTARA

Humedad relativa



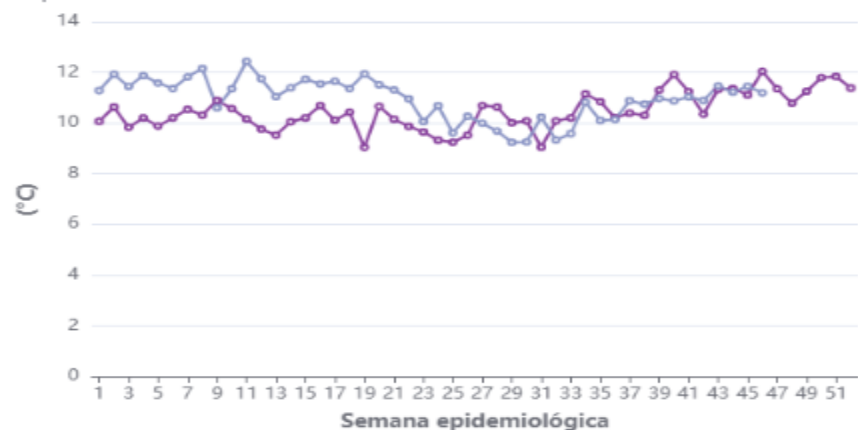
HUANCAVELICA - HUAYTARA

Temperatura mínima



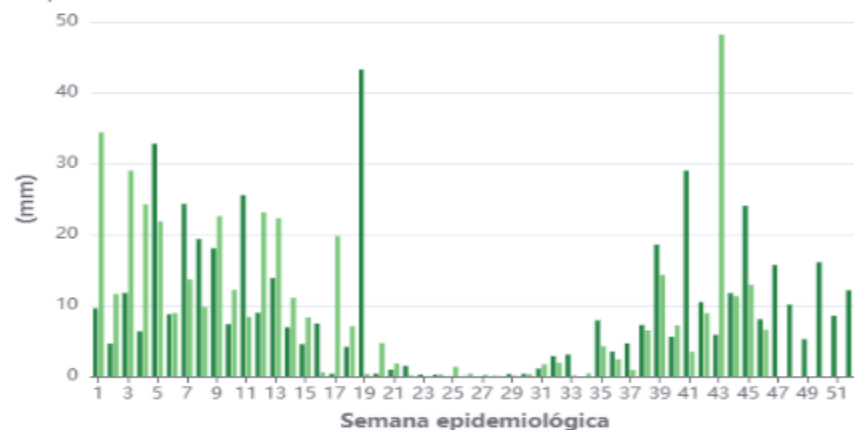
HUANCAVELICA - TAYACAJA

Temperatura media



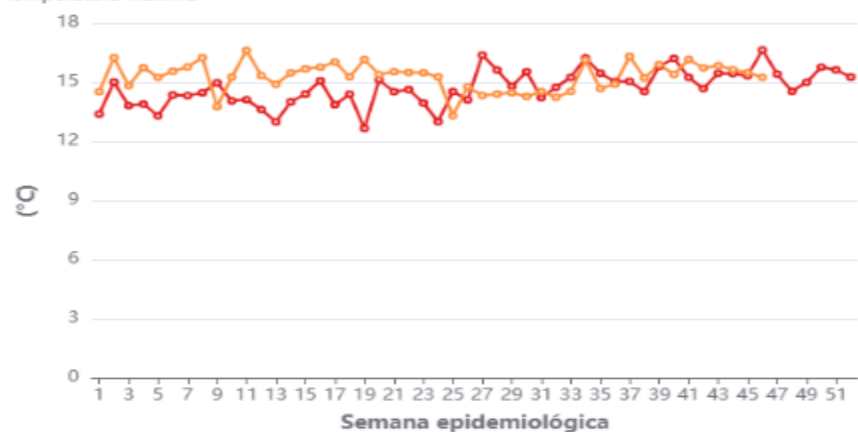
HUANCAVELICA - TAYACAJA

Precipitación



HUANCAVELICA - TAYACAJA

Temperatura máxima



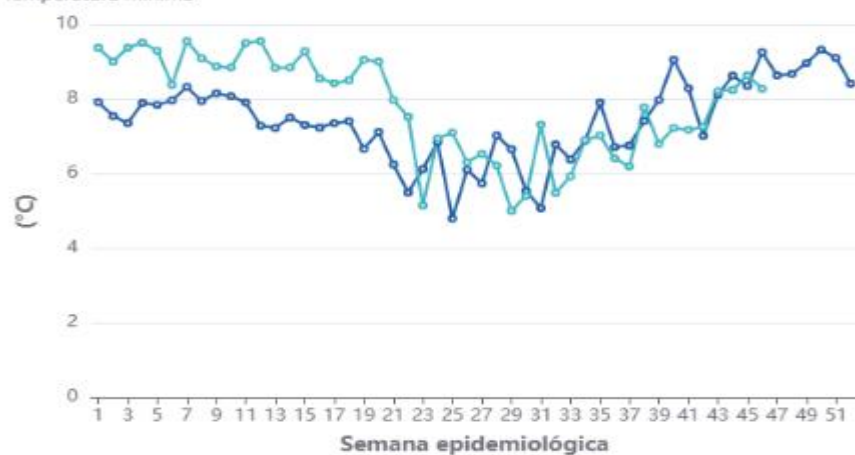
HUANCAVELICA - TAYACAJA

Humedad relativa



HUANCAVELICA - TAYACAJA

Temperatura mínima



GRACIAS