



GOBIERNO REGIONAL DE
HUANCAVELICA
DIRECCIÓN REGIONAL DE SALUD

CENTRO NACIONAL DE EPIDEMIOLOGÍA, PREVENCIÓN Y CONTROL DE ENFERMEDADES (CDC)
GOBIERNO REGIONAL DE HUANCANELICA
DIRECCION REGIONAL DE SALUD HUANCANELICA
OFICINA DE EPIDEMIOLOGIA

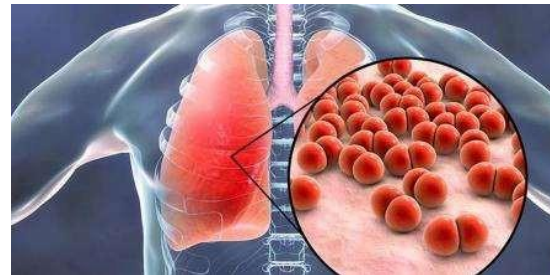
SALA DE SITUACIONES DE SALUD HUANCANELICA

SEMANA EPIDEMIOLOGICA. 5 - 2024

Del 28 de enero al 3 de febrero del 2024



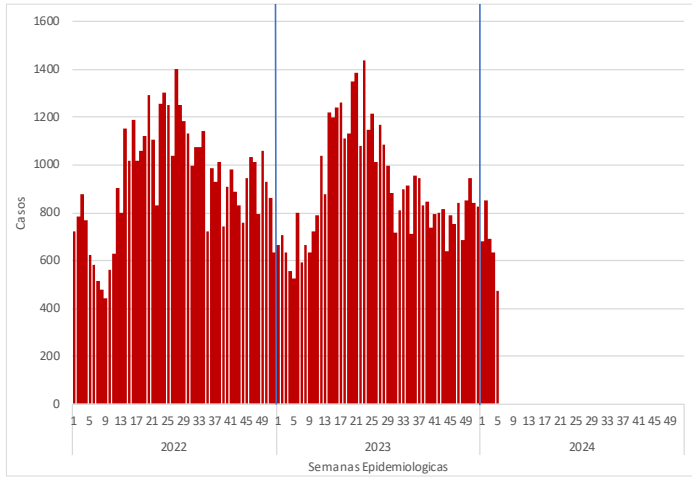
Vigilancia de Infecciones Respiratorias Agudas y Neumonías en menores de 5 años





INFECCIONES RESPIRATORIAS AGUDAS (IRA) NO NEUMONICA EN MENORES DE 5 AÑOS

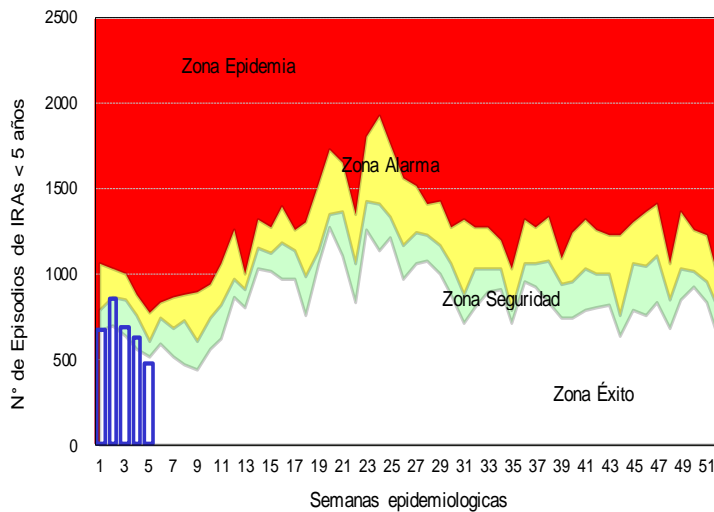
Tendencia de las infecciones Respiratorias Agudas (IRA) no neumónica en menores de 5 años por semanas, Huancavelica 2020– 2023*



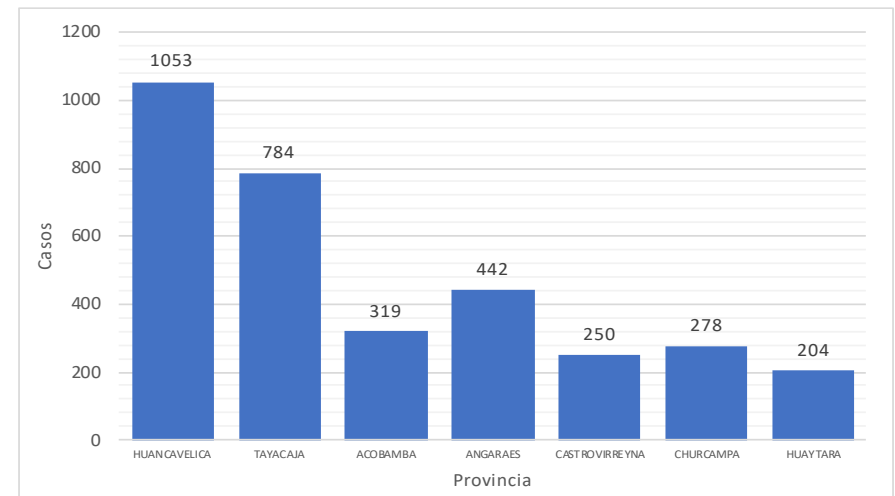
Infecciones Respiratorias Agudas (IRA) no neumónica en menores de 5 años por provincia y año, Huancavelica 2018– 2024*

Provincia	AÑO				
	2018	2019	2022	2023	2024
Huancavelica	1532	1328	1131	974	1053
Acobamba	477	405	459	319	319
Angaraes	571	415	458	332	442
Castrovirreyna	255	241	280	233	250
Churcampa	355	343	320	315	278
Huaytara	339	303	307	250	204
Tayacaja	931	750	819	668	784
Total general	4460	3785	3774	3091	3330

Canal Endémico de las infecciones Respiratorias Agudas (IRA) no neumónica en menores de 5 años por semanas, Huancavelica 2024*



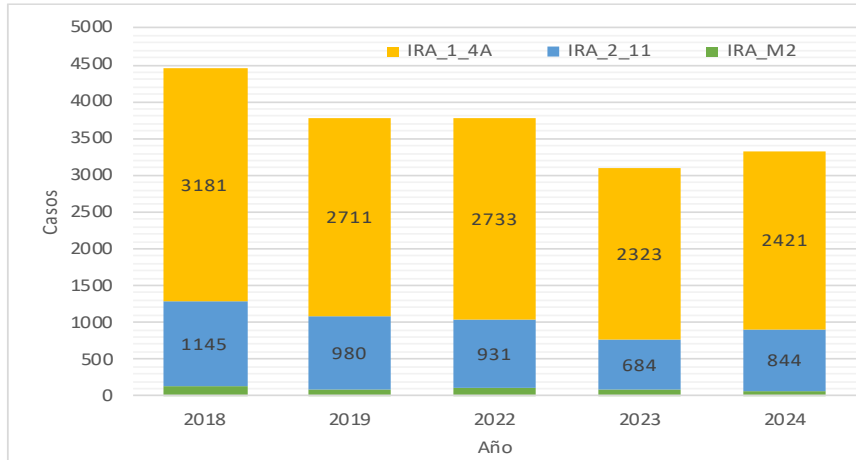
Distribución porcentual de las infecciones Respiratorias Agudas (IRA) no neumónica en menores de 5 años por provincia, Huancavelica 2024*



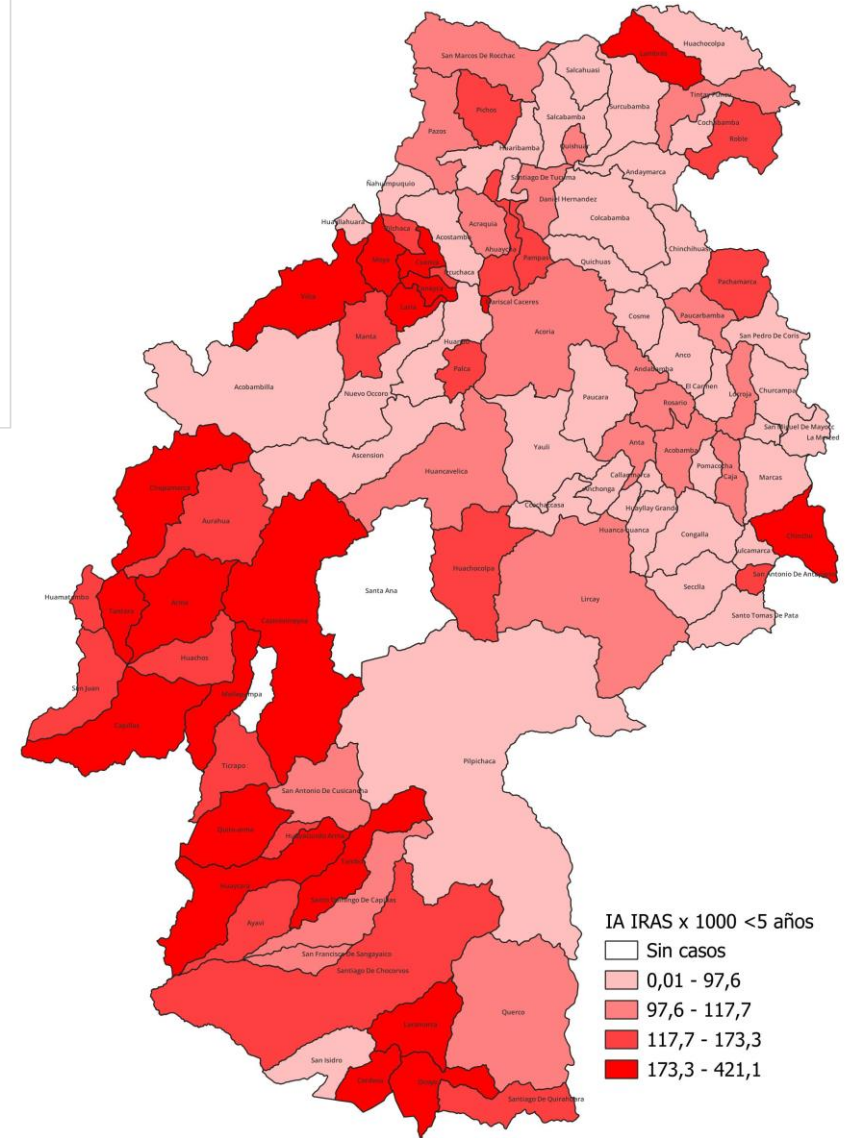


INFECCIONES RESPIRATORIAS AGUDAS (IRA) NO NEUMONICA EN MENORES DE 5 AÑOS

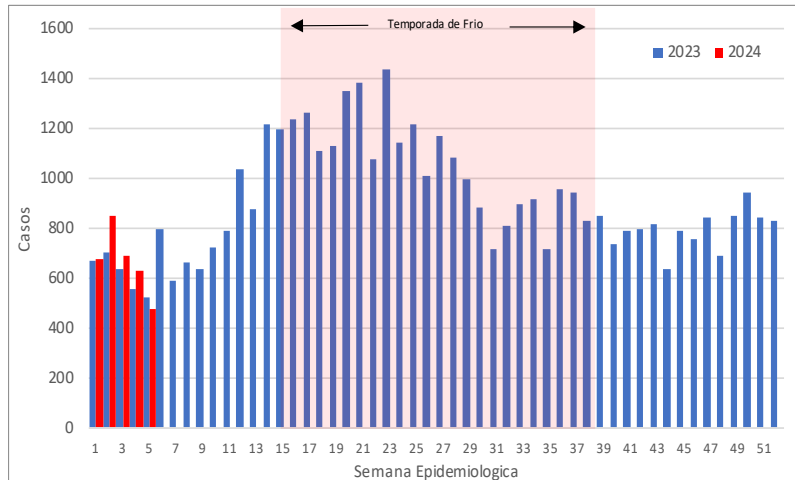
Distribución de las infecciones Respiratorias Agudas (IRA) no neumónica según grupo de edad y años Huancavelica 2017 – 2024



Mapa de riesgo de las infecciones Respiratorias Agudas (IRA) no neumónica en menores de 5 años, Huancavelica 2024



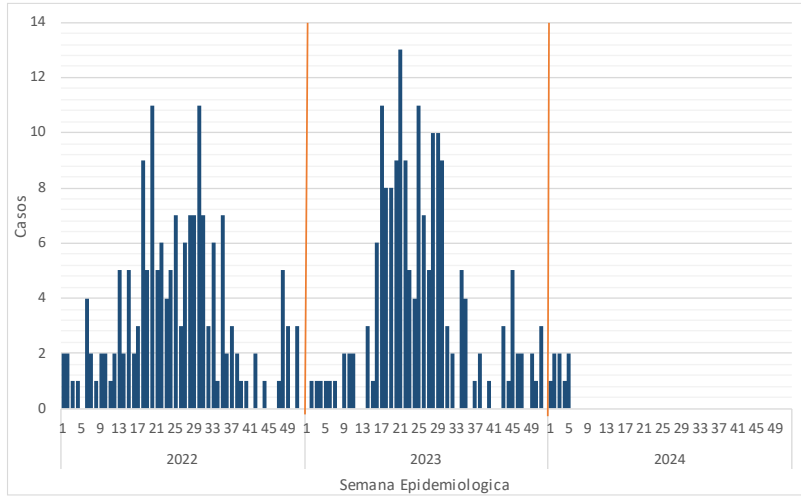
Curva histórica de las infecciones Respiratorias Agudas (IRA) no neumónica en menores de 5 años Huancavelica 2021- 2024





NEUMONIAS EN MENORES DE 5 AÑOS

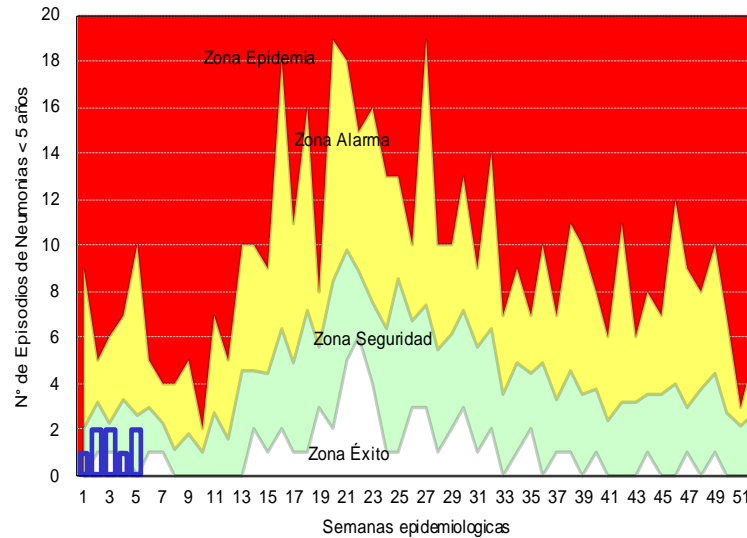
Tendencia de las Neumonías en menores de 5 años por semanas, Huancavelica 2019– 2024*



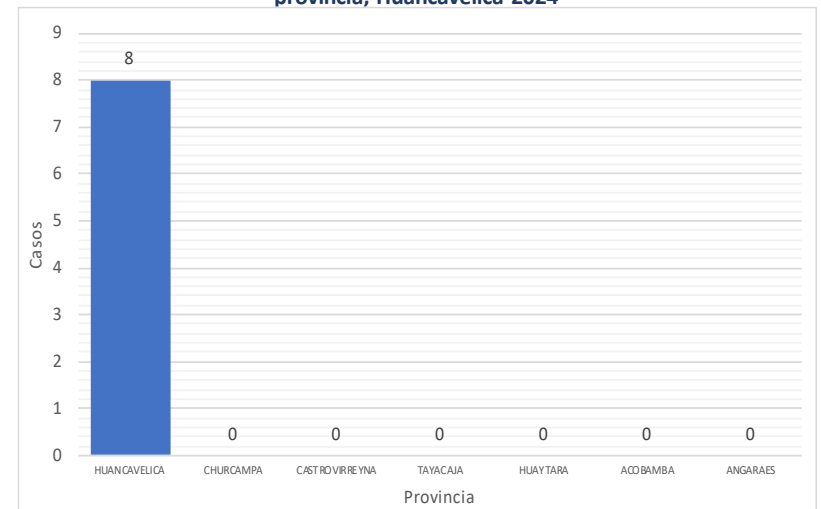
Neumonías en menores de 5 años por provincia y año, Huancavelica 2017– 2024*

Provincia	AÑO				
	2018	2019	2022	2023	2024
Huancavelica	11	6	4	1	8
Tayacaja	7	1	2	0	0
Acobamba	5	0	0	0	0
Angaraes	1	2	0	1	0
Castrovirreyna	0	0	0	2	0
Huaytara	0	1	0	0	0
Churcampa	1	0	0	0	0
Total general	25	10	6	4	8

Canal Endémico de las Neumonías en menores de 5 años por semanas, Huancavelica 2024*



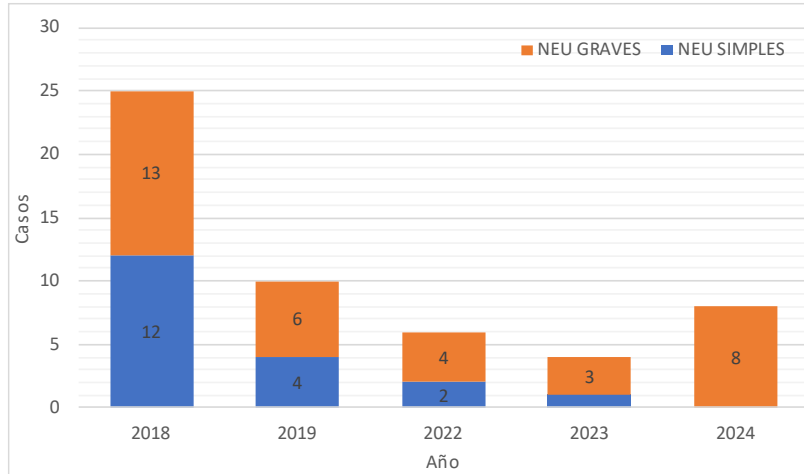
Distribución porcentual de las Neumonías en menores de 5 años por provincia, Huancavelica 2024*



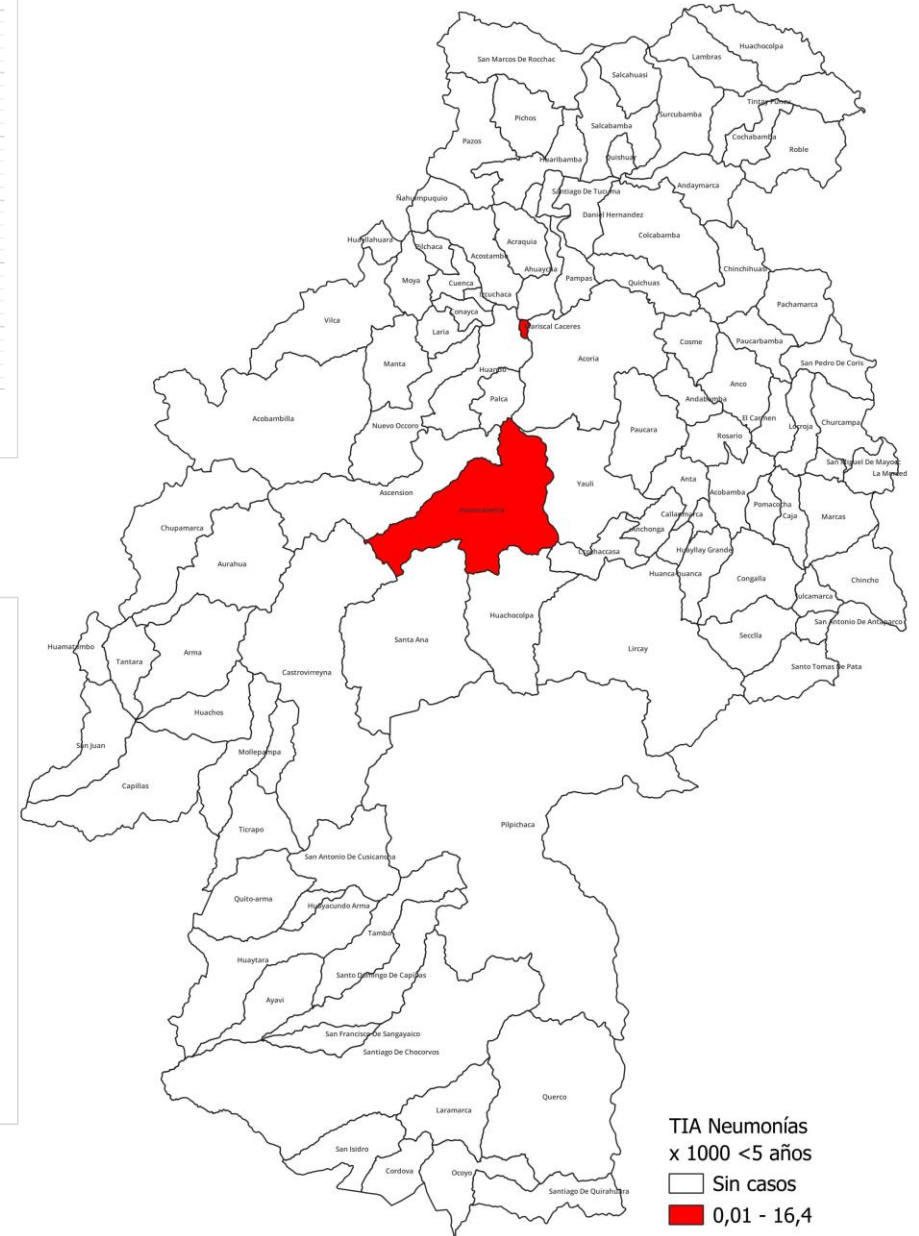


NEUMONIAS EN MENORES DE 5 AÑOS

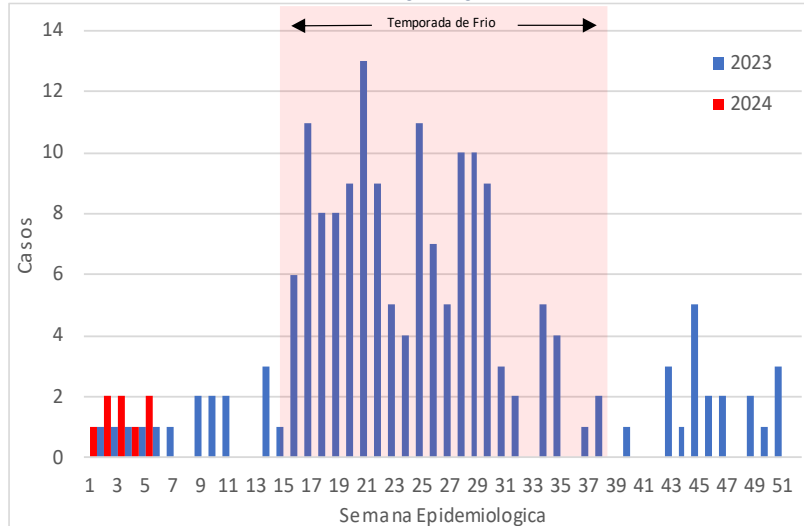
Distribución por neumonías según grupos de edad
Huancavelica – 2024



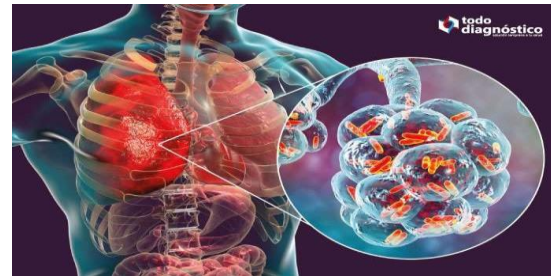
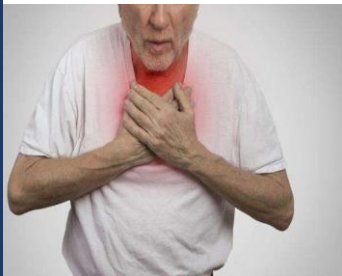
Mapa de riesgo de las Neumonías en menores de 5 años ,
Huancavelica 2024



Curva histórica de las Neumonías en menores de 5 años Huancavelica
2022- 2024



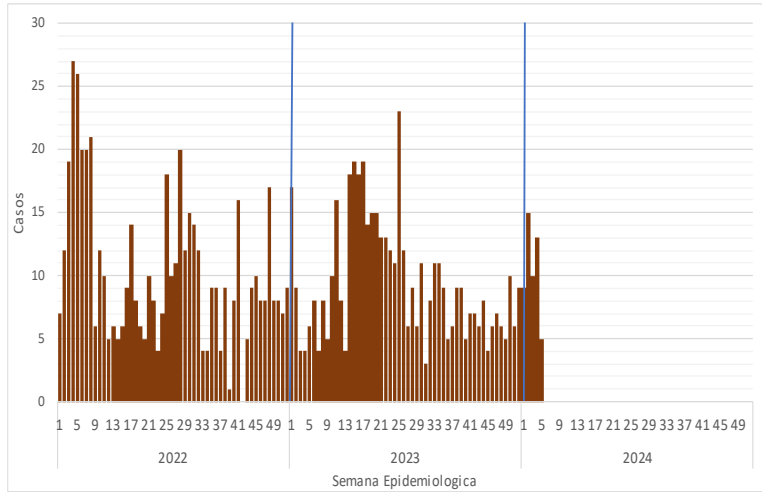
Vigilancia de las Neumonías de 5 a mas años





NEUMONIAS DE 5 AÑOS A MAS

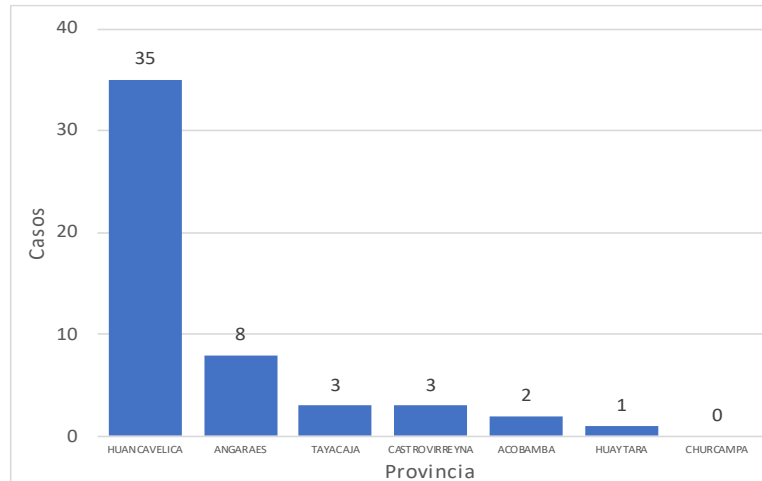
Tendencia de las Neumonías de 5 años a mas por semanas, Huancavelica 2019– 2024*



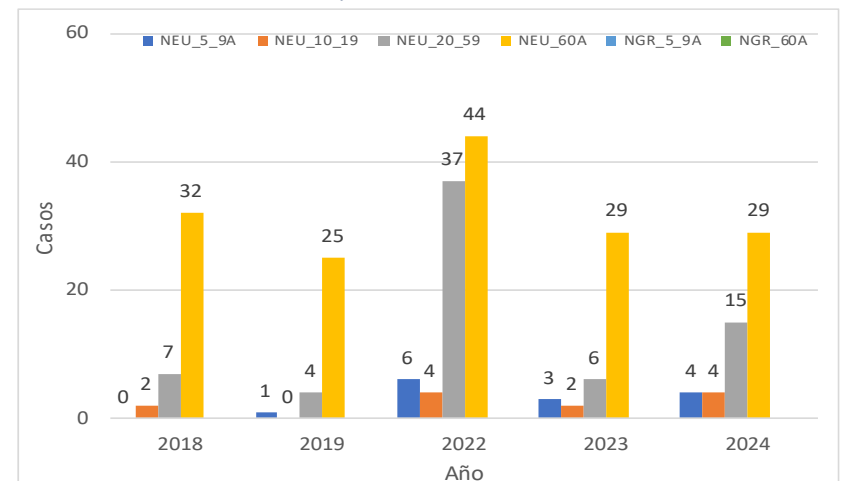
Neumonías de 5 años a mas por provincia y año, Huancavelica 2017– 2024*

Provincia	AÑO				
	2018	2019	2022	2023	2024
Huancavelica	26	19	67	30	35
Tayacaja	9	2	16	1	3
Angaraes	4	4	4	5	8
Acobamba	1	3	1	2	2
Castrovirreyna	1	1	1	1	3
Churcampa	0	1	0	1	0
Huaytara	0	0	1	0	1
Total general	41	30	90	40	52

Distribución porcentual de las Neumonías de 5 años a mas por provincia, Huancavelica 2024*



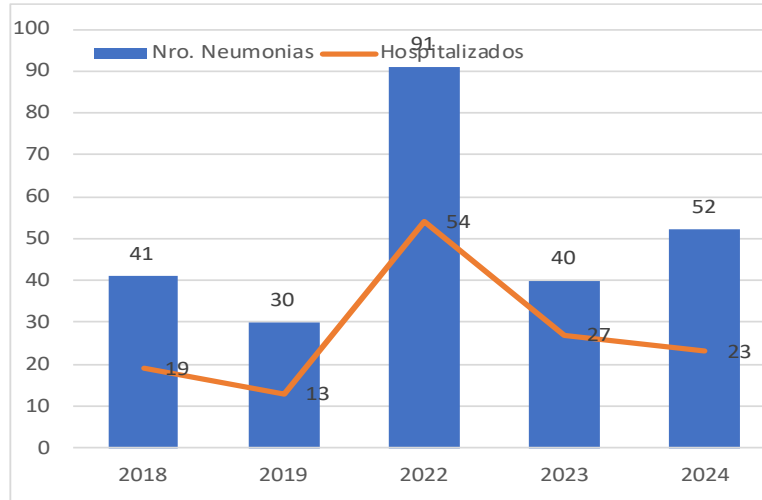
Distribución porcentual de las Neumonías de 5 años a mas por grupos de edad, Huancavelica 2024*



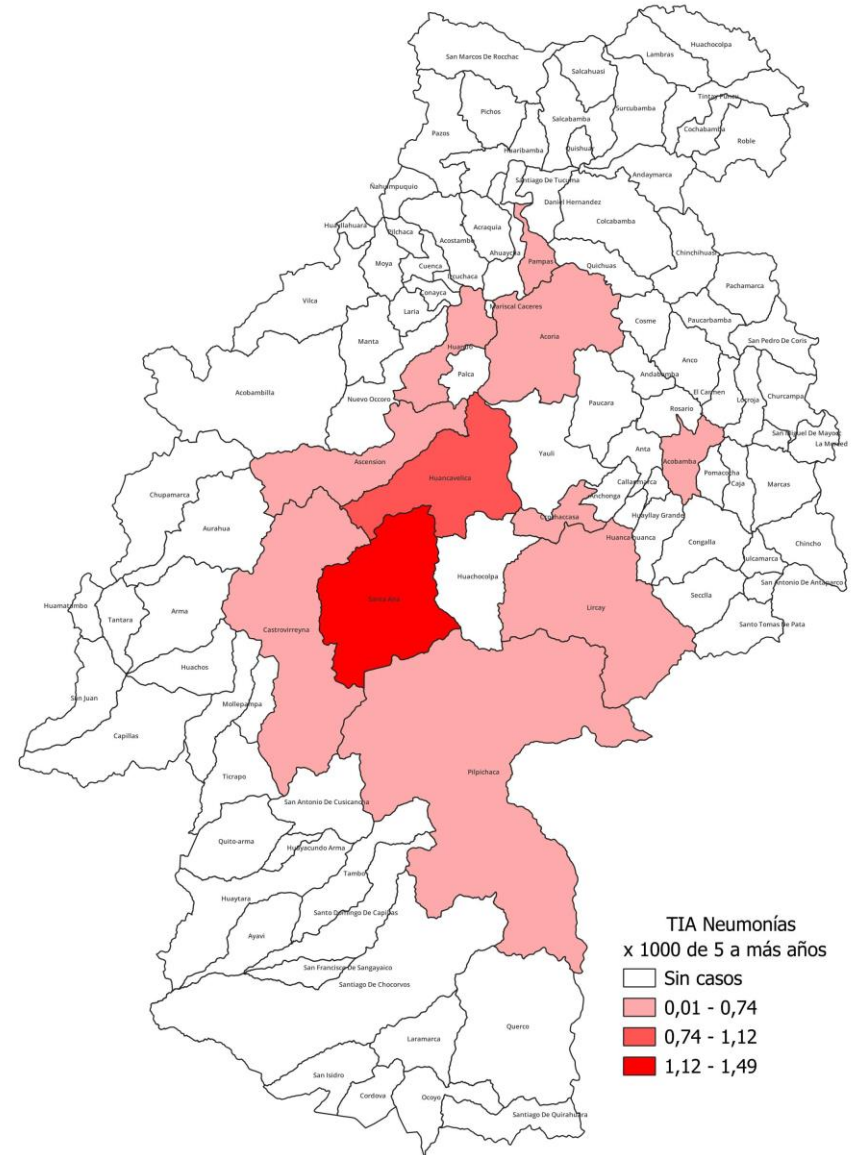


NEUMONIAS DE 5 AÑOS A MAS

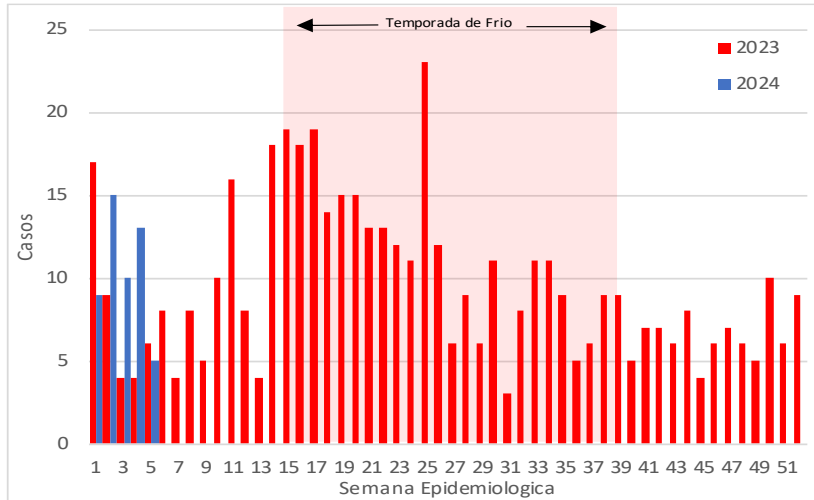
Distribución de las Neumonías de 5 a mas años, hospitalizacion y años Huancavelica 2017 – 2024



Mapa de riesgo de las Neumonías de 5 a mas años , Huancavelica 2023



Curva histórica de las Neumonías de 5 a mas años Huancavelica 2022- 2024

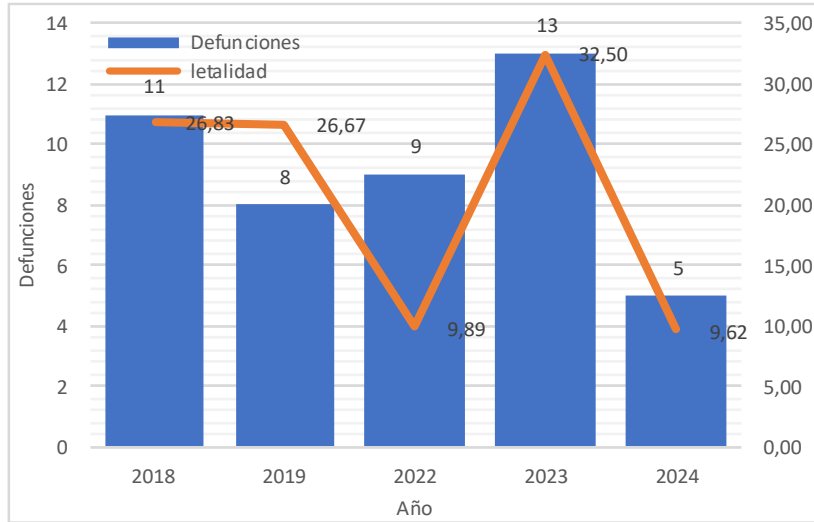


FUENTE: Registros de Notificación Colectiva IRA, 2022
Oficina de Epidemiología

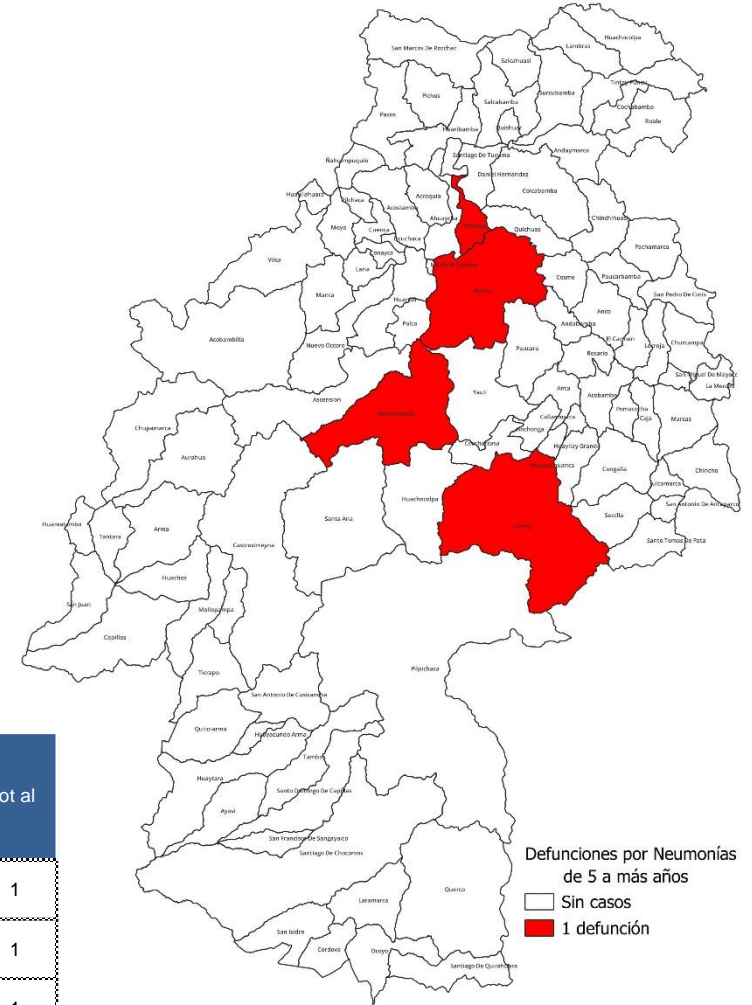


DEFUNCIONES POR NEUMONIA DE 5 A MAS AÑOS

Tasa de letalidad de las Neumonías de 5 a mas años, Huancavelica 2017 – 2024

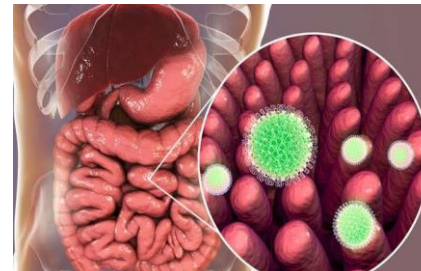


Mapa de defunciones de 5 a mas años, Huancavelica 2023



Provincia	Distrito	EES S Not if ica	Defunciones					Defunciones					Total
			5-9a	10-19a	20-59a	60 a +	Sub Total	5-9a	10-19a	20-59a	60 a +	Sub Total	
Angaraes	Lircay	Hospital Departamental De Huancavelica	0	0	0	1	1	0	0	0	0	0	1
Huancavelica	Acoria	Hospital Departamental De Huancavelica	0	0	0	1	1	0	0	0	0	0	1
	Huancavelica	Hospital Essalud Huancavelica	0	0	0	1	1	0	0	0	0	0	1
Tayacaja	Pampas	Hospital De Pampas	0	0	0	1	1	0	0	0	1	1	2
Total General			0	0	0	4	4	0	0	0	1	1	5

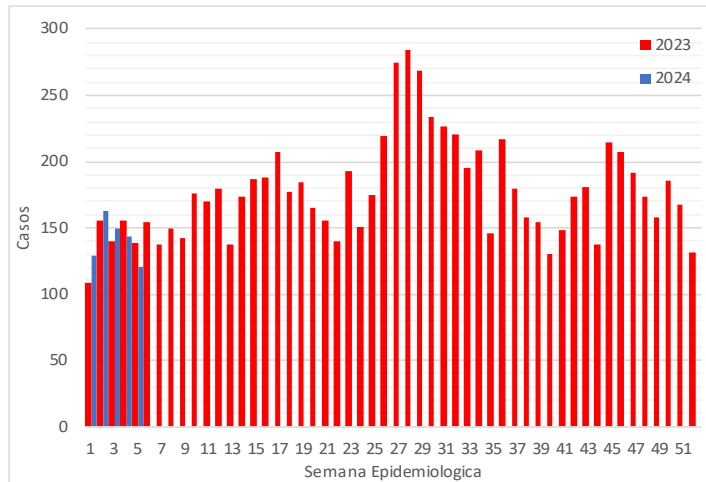
Vigilancia de las Enfermedades Diarreicas Agudas en la Región Huancavelica



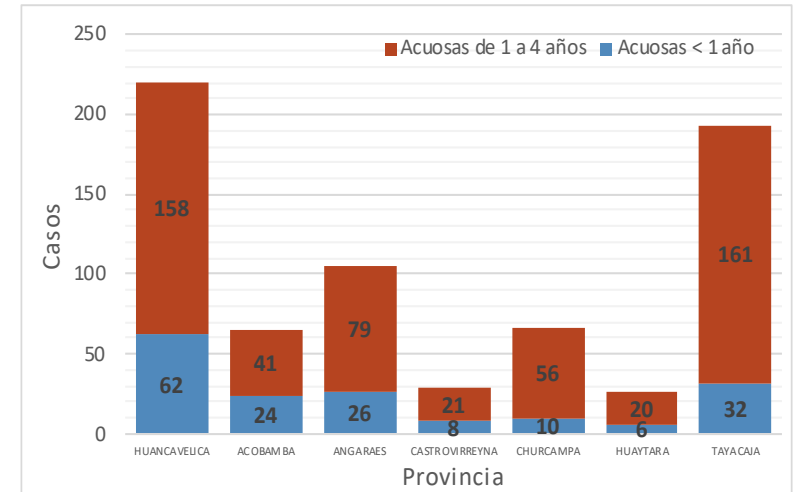


ENFERMEDADES DIARREICAS AGUDAS ACUOSAS EN MENORES DE 5 AÑOS

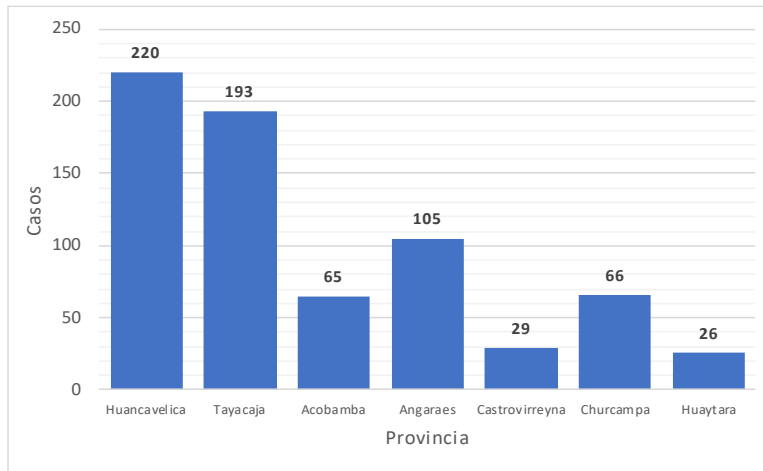
Tendencia de las enfermedades diarreicas agudas acuosas en menores de 5 años por semanas, Huancavelica 2022– 2024*



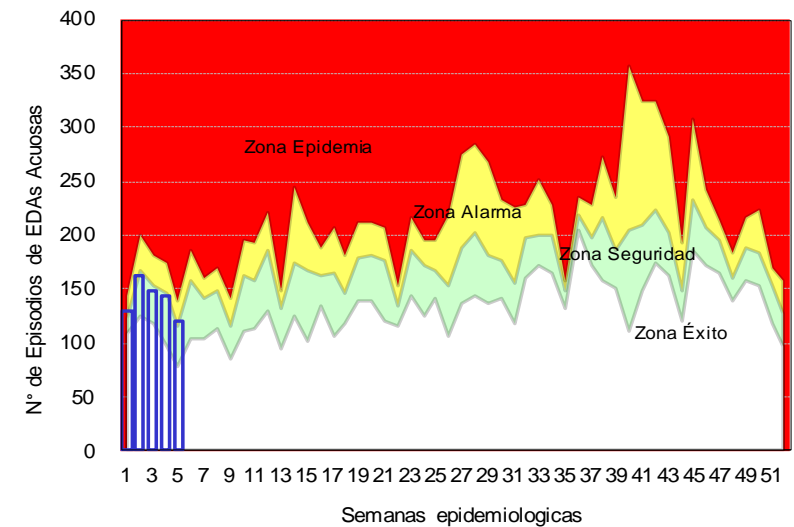
Distribución de casos de las enfermedades diarreicas agudas acuosas por grupos de edad por provincia, Huancavelica - 2024



Distribución porcentual de enfermedades diarreicas agudas acuosas en menores de 5 años por provincia, Huancavelica 2024*



Canal Endémico de las diarreas agudas acuosas en menores de 5 años por semanas, Huancavelica 2024*



FUENTE: Registros de Notificación Colectiva IRA, 2022
Oficina de Epidemiología

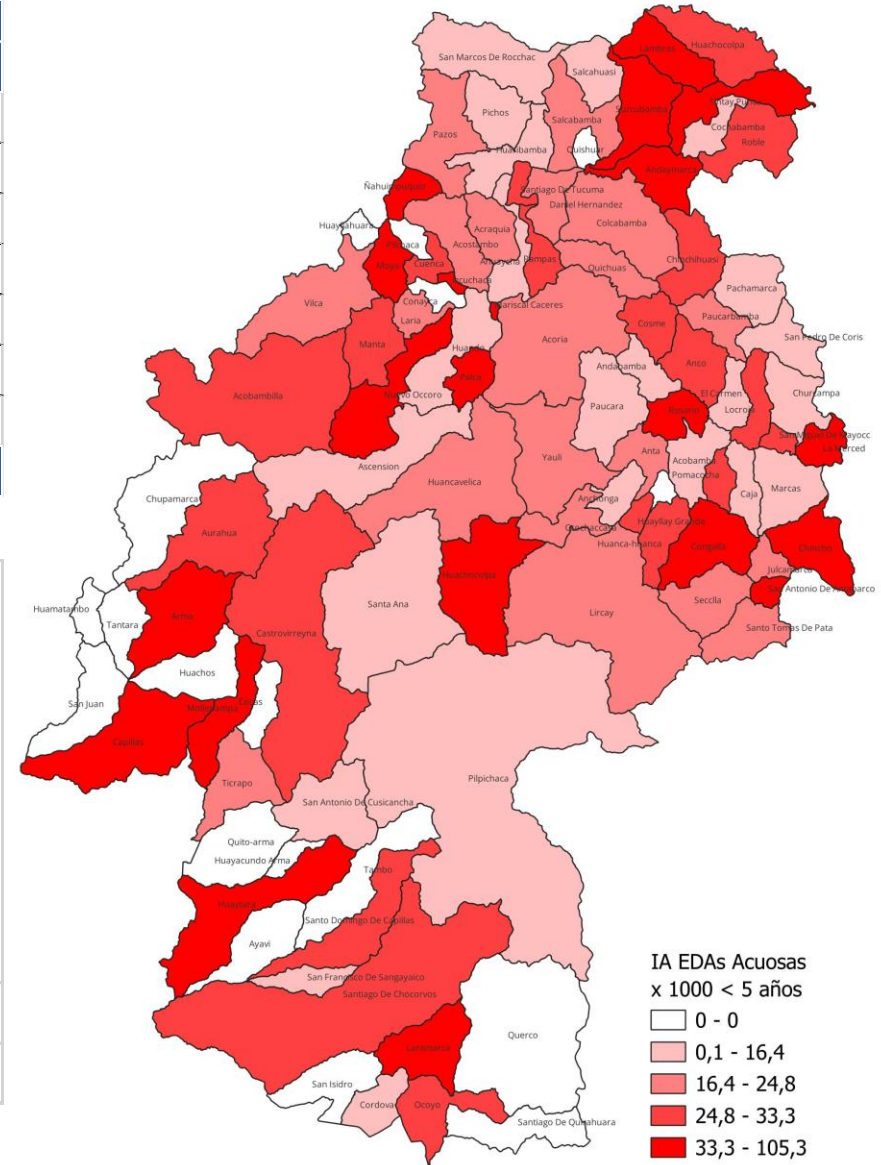


ENFERMEDADES DIARREICAS AGUDAS ACUOSAS EN MENORES DE 5 AÑOS

Casos de las Enfermedades diarreicas agudas Acuosas en menores de 5 años por provincia y años, Huancavelica 2017 – 2024

Provincia	AÑO				
	2018	2019	2022	2023	2024
Huancavelica	255	259	144	148	220
Acobamba	56	58	62	60	65
Angaraes	107	106	83	107	105
Castrovirreyña	27	38	36	48	29
Churcampa	77	78	46	87	66
Huaytara	37	38	19	39	26
Tayacaja	177	199	150	210	193
Total General	736	776	540	699	704

Mapa de riesgo de las enfermedades diarreicas acuosas en menores de 5 años , Huancavelica 2024

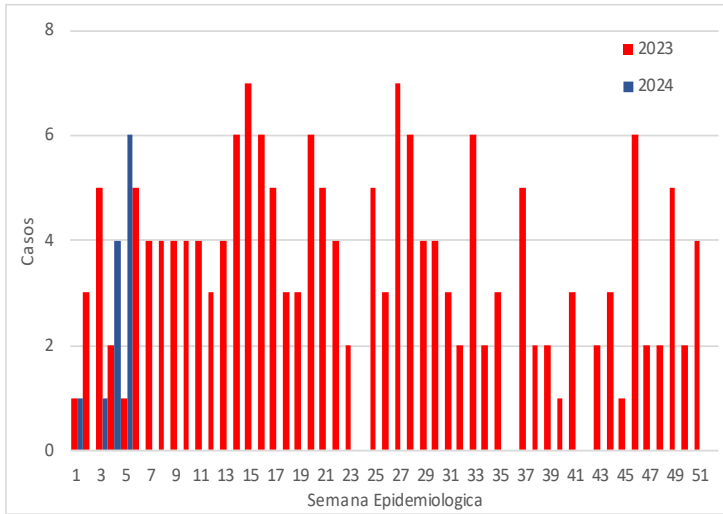


En la presente semana epidemiológica 5 se notificaron 353 atenciones de los cuales 120 atenciones; (33,99)% se presentaron en niños menores de 5 años. Actualmente se han notificado 2284 atenciones, de los cuales 704 atenciones se presentaron en menores de 5 años de edad. El año pasado hasta la presente semana se registraron 2141 atenciones, de los cuales 699 se atendieron en menores de 5 años.

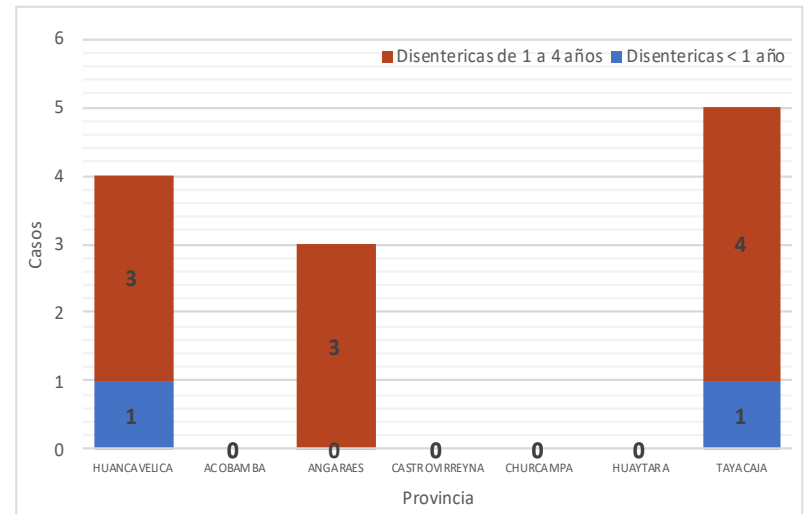


ENFERMEDADES DIARREICAS AGUDAS DISENTERICAS EN MENORES DE 5 AÑOS

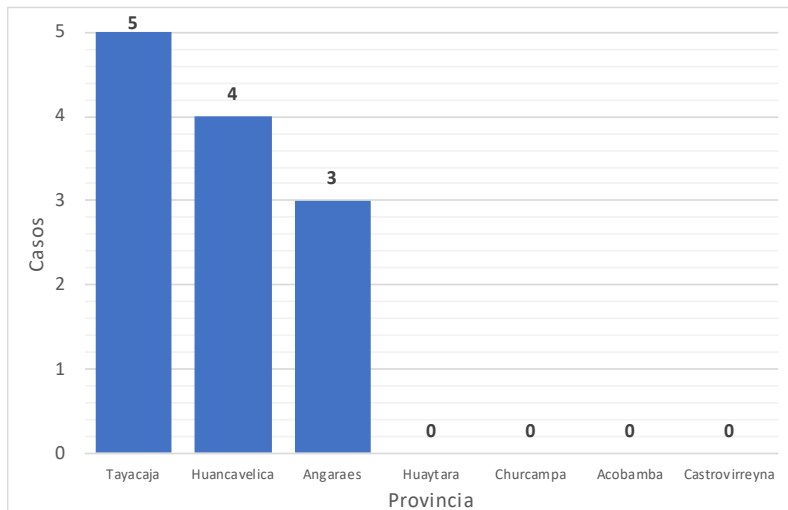
Tendencia de las enfermedades diarreicas agudas disentericas en menores de 5 años por semanas, Huancavelica 2023 – 2024*



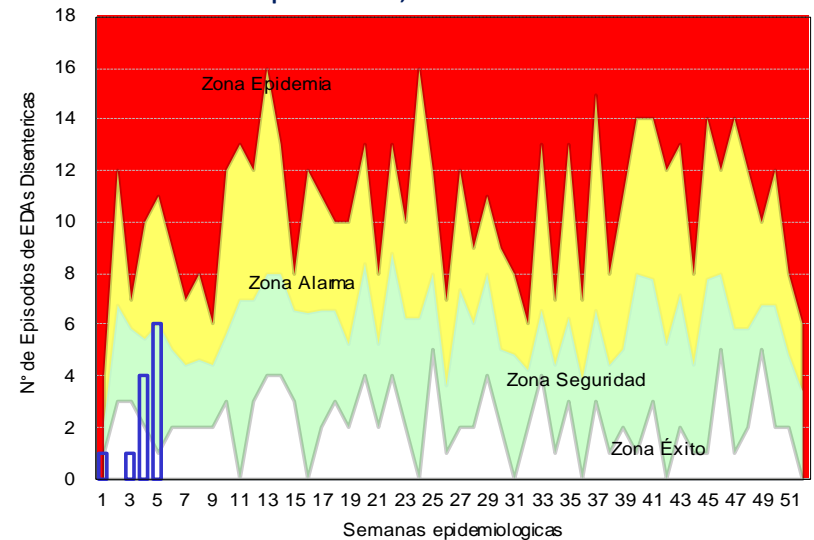
Distribución de casos de las enfermedades diarreicas agudas disentericas por grupos de edad por provincia, Huancavelica - 2024



Distribución porcentual de enfermedades diarreicas agudas disentericas en menores de 5 años por provincia, Huancavelica 2024*



Canal Endémico de las diarreas agudas disentericas en menores de 5 años por semanas, Huancavelica 2024*



FUENTE: Registros de Notificación Colectiva IRA, 2022
Oficina de Epidemiología



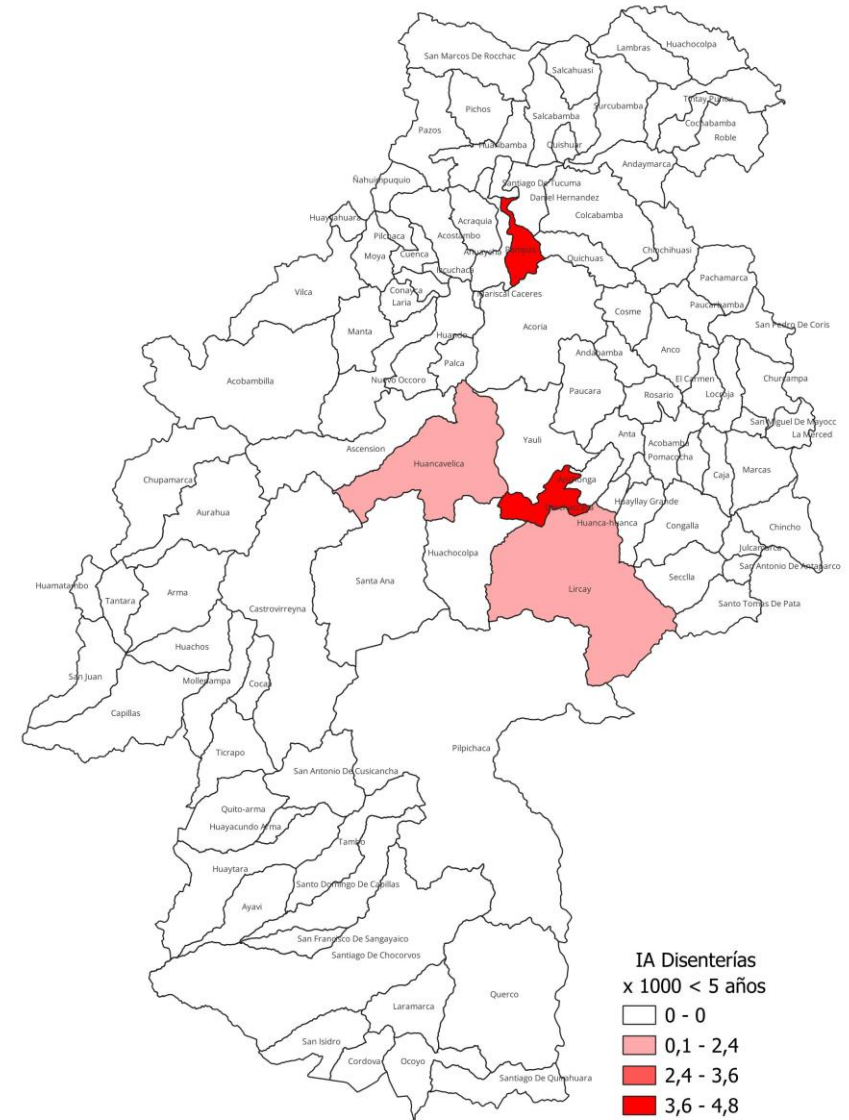
ENFERMEDADES DIARREICAS AGUDAS DISENTERICAS EN MENORES DE 5 AÑOS

Casos de las Enfermedades diarreicas agudas disentéricas en menores de 5 años por provincia y años, Huancavelica 2018 – 2024

Provincia	AÑO				
	2018	2019	2022	2023	2024
Huancavelica	14	25	11	9	4
Acobamba	0	1	0	0	0
Angaraes	0	0	0	0	3
Castrovirreyna	1	0	0	0	0
Churcampa	0	0	0	0	0
Huaytara	2	2	1	0	0
Tayacaja	9	6	4	3	5
Total General	26	34	16	12	12

En la presente semana epidemiológica 5 se notificaron 8 atenciones de los cuales 6 atenciones; (75%) se presentaron en niños menores de 5 años. Actualmente se han notificado 30 atenciones, de los cuales 12 atenciones se presentaron en menores de 5 años de edad. El año pasado hasta la presente semana se registraron 34 atenciones, de los cuales 12 se atendieron en menores de 5 años.

Mapa de riesgo de las enfermedades diarreicas disentéricas en menores de 5 años , Huancavelica 2023



Situación Epidemiológica de las Enfermedades de Notificación Individual en la Región Huancavelica





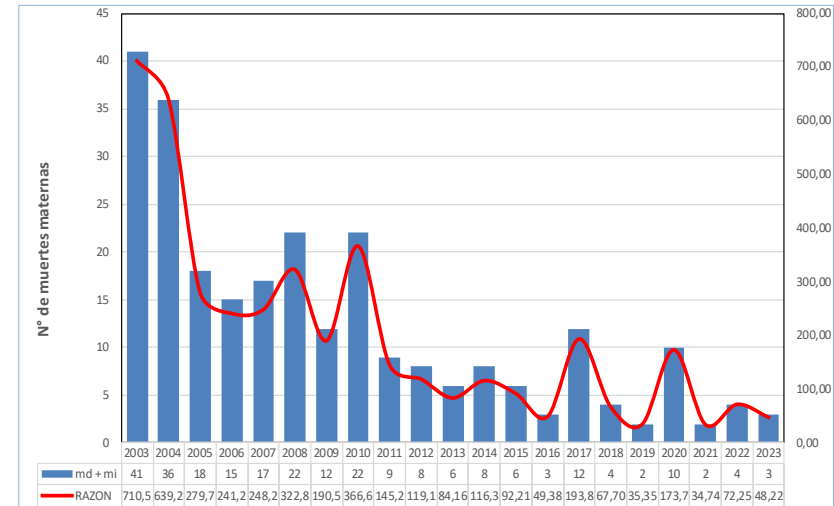
MUERTE MATERNA EN LA REGIÓN HUANCVELICA

Numero de Muertes Maternas por EE.SS que notifica y lugar de Procedencia por semanas, Huancavelica 2018– 2024*

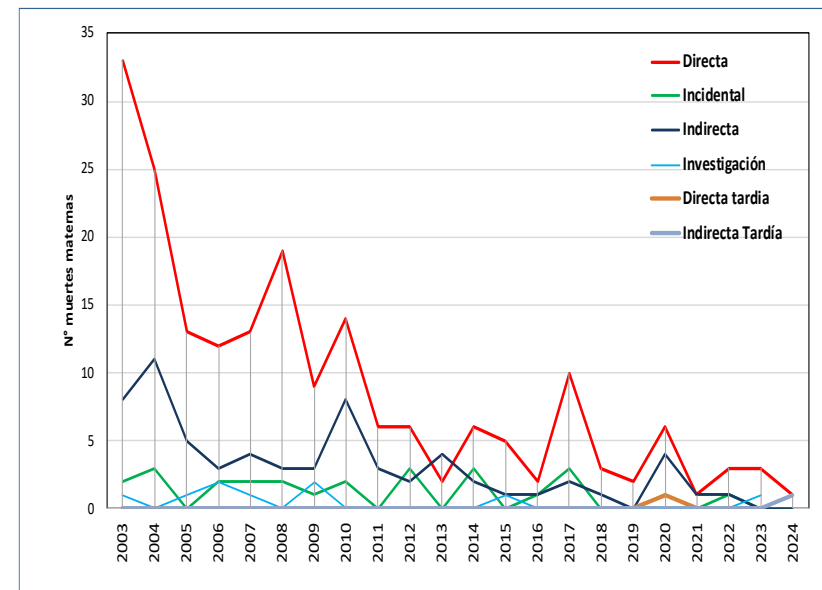
Año	S.E.	EESS Notifica	Distrito Procedencia	Directa	Incidental	Indirecta	Dir. Tardía	Investigación	Indir. Tardía	Total
2018	6	Querco	Querco	1	0	0	0	0	0	1
	13	Hospital Dos De Mayo	Lircay	0	0	1	0	0	0	1
	41	Hospital Daniel Alcides Carrion Huancayo	Acoria	1	0	0	0	0	0	1
	43	Hospital Hipolito Unanue	Huancavelica	1	0	0	0	0	0	1
Total 2018				3	0	1	0	0	0	4
2019	18	Hospital De Lircay	Lircay	1	0	0	0	0	0	1
	39	C.S. Poyeni	Tintaypuncu	1	0	0	0	0	0	1
Total 2019				2	0	0	0	0	0	2
2020	3	Hospital Hipolito Unanue	Pomacocha	0	0	1	0	0	0	1
	13	Cochamarca	Aurahua	1	0	0	0	0	0	1
		Chacarilla	Yauli	0	0	0	1	0	0	1
	17	Hospital Regional Zacarias Correa Valdivia	Yauli	1	0	0	0	0	0	1
	23	Pilpichaca	Pilpichaca	0	0	1	0	0	0	1
	27	Hospital Hipolito Unanue	Pampas	0	0	1	0	0	0	1
	29	Tinquerccasa	Paucara	0	0	1	0	0	0	1
	43	Villa De Arma	Arma	0	1	0	0	0	0	1
		Hospital Regional Zacarias Correa Valdivia	Rosario	1	0	0	0	0	0	1
	45	Hospital Daniel Alcides Carrion Huancayo	Acoria	1	0	0	0	0	0	1
		Santiago De Tucuma	Daniel Hernandez	1	0	0	0	0	0	1
	46	Hospital Regional Ica	Cusicancha	1	0	0	0	0	0	1
Total 2020				6	1	4	1	0	0	12
2021	11	Hospital Regional Zacarias Correa Valdivia	Acoria	0	0	1	0	0	0	1
	22	Instituto Materno Perinatal Lima	Lircay	1	0	0	0	0	0	1
Total 2021				1	0	1	0	0	0	2
2022	3	Hospital Regional Zacarias Correa Valdivia	Pazos	0	1	0	0	0	0	1
	10	Hospital Regional Zacarias Correa Valdivia	Rosario	1	0	0	0	0	0	1
		Huando	0	0	1	0	0	0	0	1
	14	Hospital Regional Zacarias Correa Valdivia	Pomacocha	1	0	0	0	0	0	1
39	Ingahuasi	Pilpichaca	1	0	0	0	0	0	1	
Total 2022				3	1	1	0	0	0	5
2023	4	P.S. Santa Rosa de Pachacclla	Yauli	1	0	0	0	0	0	1
	6	hospital nacional 2 de mayo	Yauli	1	0	0	0	0	0	1
	24	P.S. Tranca	Secclla	1	0	0	0	0	0	1
	42	P.S. Tranca	Secclla	0	0	0	0	1	0	1
Total 2023				3	0	0	0	1	4	
2024	2	P.S. Carpapata	Colcabamba	1	0	0	0	0	0	1
	4	P.S. Pucacocha	Acoria	0	0	0	0	0	1	1
Total 2024				1	0	0	0	0	1	2
Total General				19	2	7	1	1	1	31

FUENTE: Registros de Notificación Colectiva IRA, 2022
Oficina de Epidemiología

Razón de Muerte Materna, Huancavelica 2003 – 2023*



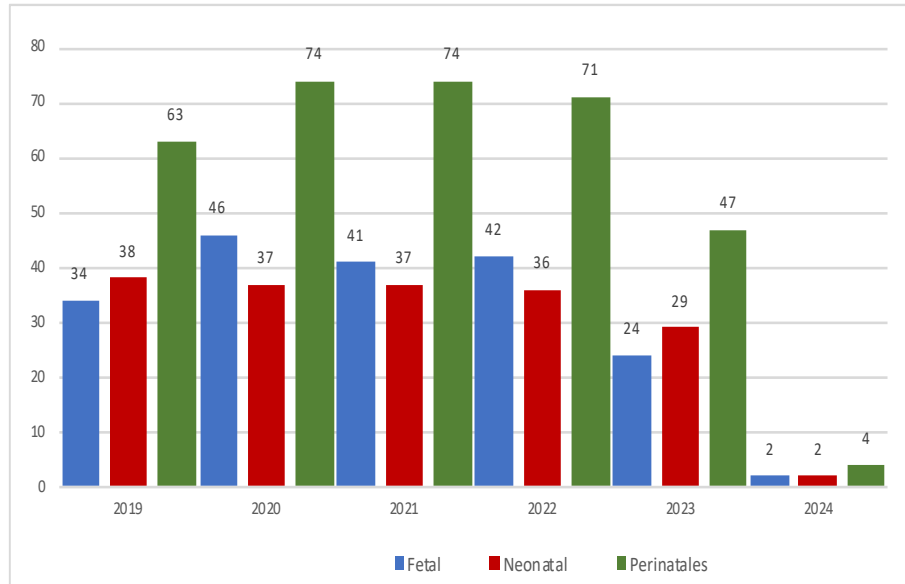
Muerte Materna según tipo de muerte, Huancavelica 2003 – 2024





MUERTE PERINATAL EN LA REGIÓN HUANCATELICA

Numero de Muertes por provincia y tipo de muerte, Huancavelica 2019 – 2024*

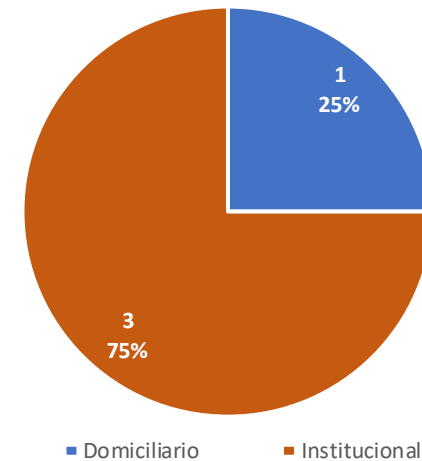


Numero de Muertes Perinatales por provincia y tipo de muerte, Huancavelica 2020 – 2024*

Provincia de Procedencia de la Madre	2021			2022			2023			2024		
	Fetal	Neonatal	Total	Fetal	Neonatal	Total	Fetal	Neonatal	Total	Fetal	Neonatal	Total
Huancavelica	15	18	33	17	24	41	7	15	22	2	0	2
Acobamba	7	2	9	5	3	8	4	5	9	0	0	0
Angaraes	10	12	22	5	6	11	2	7	9	0	1	1
Castrovirreyña	1	0	1	2	0	2	0	0	0	0	0	0
Churcampa	3	4	7	4	2	6	3	1	4	0	0	0
Huaytara	2	1	3	2	1	3	0	0	0	0	1	1
Tayacaja	12	7	19	11	8	19	11	8	19	0	0	0
Huancayo	1	1	2	1	0	1	0	1	1	0	0	0
Lima	1	0	1	0	0	0	0	0	0	0	0	0
Chanchamayo	0	1	1	0	0	0	0	0	0	0	0	0
Total General	52	46	98	47	44	91	27	37	64	2	2	4



Porcentaje de Muertes por lugar de parto, Huancavelica 2024*





ENFERMEDADES TRANSMISIBLES

Casos de Tuberculosis por procedencia, DIRESA Huancavelica - 2024

DIRESA Notificante	Diagnostico	Distrito de Procedencia	Tipo de Diagnóstico			Total
			P	C	D	
Huancavelica	Tbc Pulmonar C/Conf. Bacteriol	Lima	0	1	0	1
	Tbc Pulmonar S/Conf. Bacteriol	Tayacaja	0	1	0	1
Junin	Tbc Pulmonar S/Conf. Bacteriol	Huancavelica	0	1	0	1

Casos de Sífilis No Especificada por procedencia, DIRESA Huancavelica - 2024

DIRESA Notificante	Provincia procedencia	Tipo de Diagnóstico			Total
		P	C	D	
Huancavelica	Huancavelica	0	2	0	2
	Castrovirreyna	0	1	0	1
	Churcampa	0	0	1	1
	Tayacaja	2	0	1	3
Total		2	3	2	7

Casos de Hepatitis B por procedencia, DIRESA Huancavelica - 2024

DIRESA Notificante	EESS notifica	Tipo de Diagnóstico			Total
		P	C	D	
Huancavelica	Andaymarca	1	0	0	1
	Hospital De Pampas	2	0	0	2
	Hospital Departamental De Huancavelica	4	0	0	4
	Huachocolpa	1	0	0	1
Total		8	0	0	8



Casos de Síndrome de Guillain Barré por procedencia, DIRESA Huancavelica - 2024

DIRESA Notificante	EESS notifica	Distrito de Procedencia	Tipo de Diagnóstico			Total
			S	C	D	
Huancavelica	Hospital Essalud Huancavelica	Huancavelica	1	0	0	1
Total			1	0	0	1



ENFERMEDADES INMUNOPREVENIBLES

Casos de Varicela por procedencia, DIRESA Huancavelica - 2024

DIRESA Notificante	Diagnostico	EESS notifica	Distrito de Procedencia	Tipo de			Total
				P	C	D	
Huancavelica	Varicela Sin Complicaciones	Ascension	El Tambo	0	1	0	1
		Hospital De Pampas	Pampas	0	1	0	1
		Lircay - Essalud	Ccochaccasa	0	1	0	1
Total	Total			0	3	0	3

Casos de Parotiditis por procedencia, DIRESA Huancavelica - 2024

DIRESA Notificante	EESS notifica	Distrito de Procedencia	Tipo de Diagnóstico			Total
			S	C	D	
Huancavelica	Hospital De Pampas	Acragua	0	1	0	1
	Total		0	1	0	1

Casos de Parálisis Flácida Aguda por procedencia, DIRESA Huancavelica - 2024

DIRESA Notificante	EESS notifica	Distrito de Procedencia	Tipo de Diagnóstico			Total
			P	C	D	
Huancavelica	Hospital Essalud Huancavelica	Huancavelica	1	0	0	1
	Total		1	0	0	1



ENFERMEDADES NO TRANSMISIBLES

Casos de Intoxicación por Plaguicidas por lugar de procedencia, DIRESA Huancavelica - 2024

DIRESA Notificant	Diagnostico	EESS notifica	Distrito de Procedenci	C	Total
Huancavelica	OtrosPlaguicidas	Hospit al Depart ament al De Huancavelica	Yauli	1	1
	Plaguicida No Especificado	Anancusi	Acoria	1	1
		Hospit al De Pampas	Acraquia	1	1
Total				3	3

Casos de Loxocelismo por lugar de procedencia, DIRESA Huancavelica - 2024

DIRESA Notificante	EESS notifica	Distrito de Procedencia	Tipo de Diagnóstico			Total
			P	C	D	
Huancavelica	Hospit al Depart ament al De Huancavelica	Huando	0	1	0	1
Junin	Hosp. Reg. Doc. Cli. Quir. Daniel Alci	Churcampa	0	1	0	1
Total			0	2	0	2

Casos de Ofidismo por lugar de procedencia, DIRESA Huancavelica - 2024

DIRESA Notificant e	EESS notifica	Distrito de Procedencia	Tipo de Diagnóstico			Total
			P	C	D	
Huancavelica	Hospit al Depart ament al De Huancavelica	Huancavelica	0	1	0	1
Total			0	1	0	1



ENFERMEDADES METAXENICAS

Casos de Leishmaniasis por procedencia, DIRESA Huancavelica - 2024

DIRESA Notificante	Diagnostico	EESS notifica	Distrito de Procedencia	Tipo de Diagnóstico			Total
				P	C	D	
Huancavelica	Leishmaniasis	Quichuas	Llochegua	1	0	0	1
	Cutanea	San Jose	Pichanaqui	1	0	0	1
Total				2	0	0	2

GRACIAS