



**CENTRO NACIONAL DE EPIDEMIOLOGÍA, PREVENCIÓN Y CONTROL DE ENFERMEDADES (CDC)**

**GOBIERNO REGIONAL DE HUANCVELICA  
DIRECCION REGIONAL DE SALUD HUANCVELICA  
OFICINA DE EPIDEMIOLOGIA**

# **SALA DE SITUACION DE SALUD HUANCVELICA**

**SEMANA EPIDEMIOLOGICA. 43 - 2024**

---

Del 20 al 26 de octubre del 2024



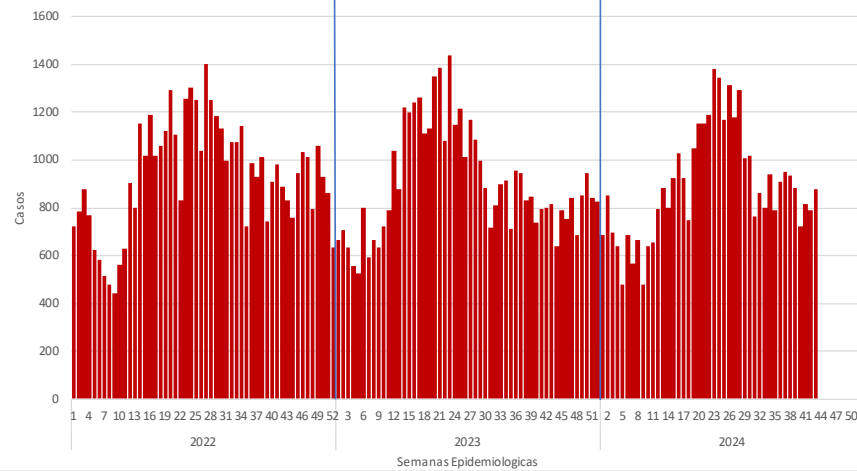
# Vigilancia de Infecciones Respiratorias Agudas y Neumonías en menores de 5 años





# INFECCIONES RESPIRATORIAS AGUDAS (IRA) NO NEUMONICA EN MENORES DE 5 AÑOS

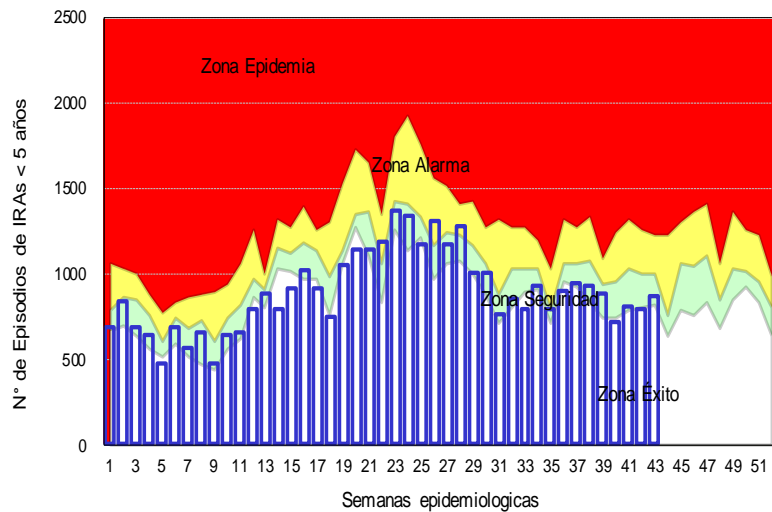
Tendencia de las infecciones Respiratorias Agudas (IRA) no neumónica en menores de 5 años por semanas, Huancavelica 2022– 2023\*



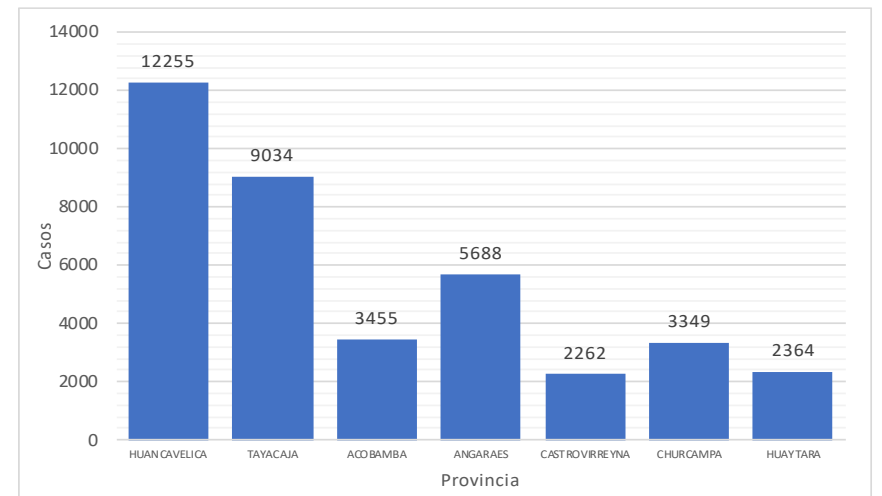
Infecciones Respiratorias Agudas (IRA) no neumónica en menores de 5 años por provincia y año, Huancavelica 2018– 2024\*

Provincia	AÑO				
	2018	2019	2022	2023	2024
Huancavelica	15246	13723	12022	12003	12255
Acobamba	5273	4394	4483	3868	3455
Angaraes	6525	5881	5312	5649	5688
Castrovirreyna	2886	2551	2647	2709	2262
Churcampa	4329	4051	4039	3592	3349
Huaytara	3734	3588	2812	2987	2364
Tayacaja	10436	9485	9263	9100	9034
<b>Total general</b>	<b>48429</b>	<b>43673</b>	<b>40578</b>	<b>39908</b>	<b>38407</b>

Canal Endémico de las infecciones Respiratorias Agudas (IRA) no neumónica en menores de 5 años por semanas, Huancavelica 2024\*



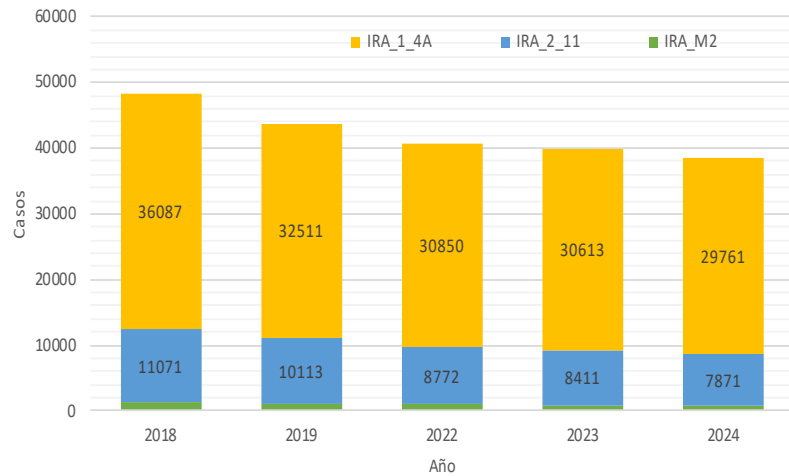
Distribución de las infecciones Respiratorias Agudas (IRA) no neumónicas en menores de 5 años por provincia, Huancavelica 2024\*



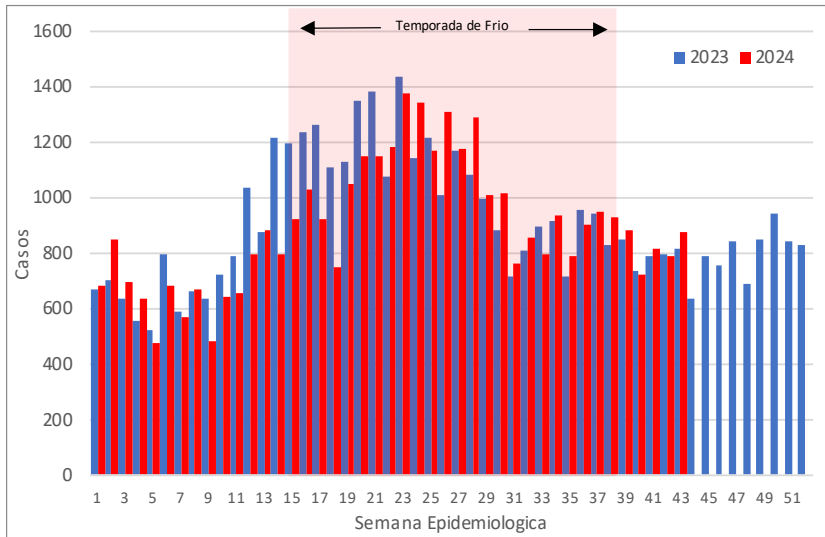


# INFECCIONES RESPIRATORIAS AGUDAS (IRA) NO NEUMONICA EN MENORES DE 5 AÑOS

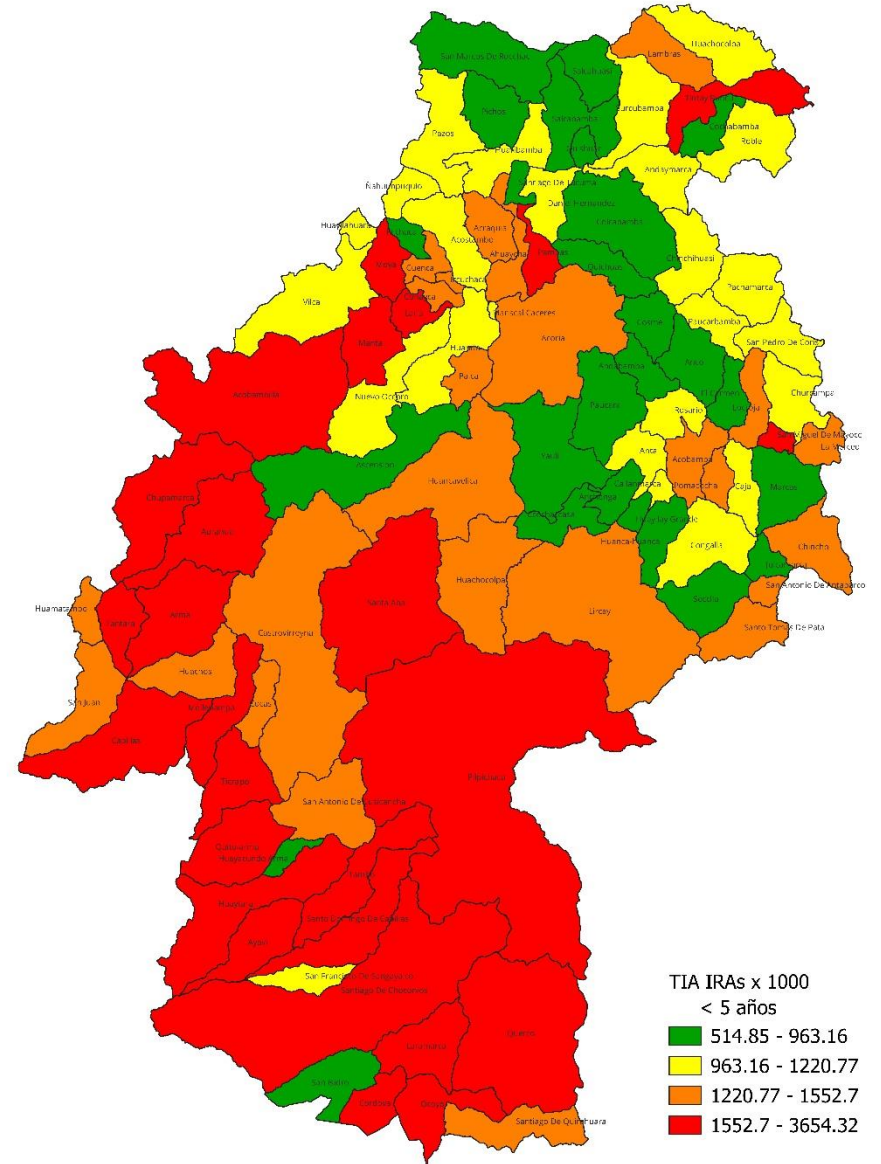
Casos de infecciones Respiratorias Agudas (IRA) no neumónica según grupo de edad y años Huancavelica 2018 – 2024



Curva histórica de las infecciones Respiratorias Agudas (IRA) no neumónica en menores de 5 años Huancavelica 2023- 2024



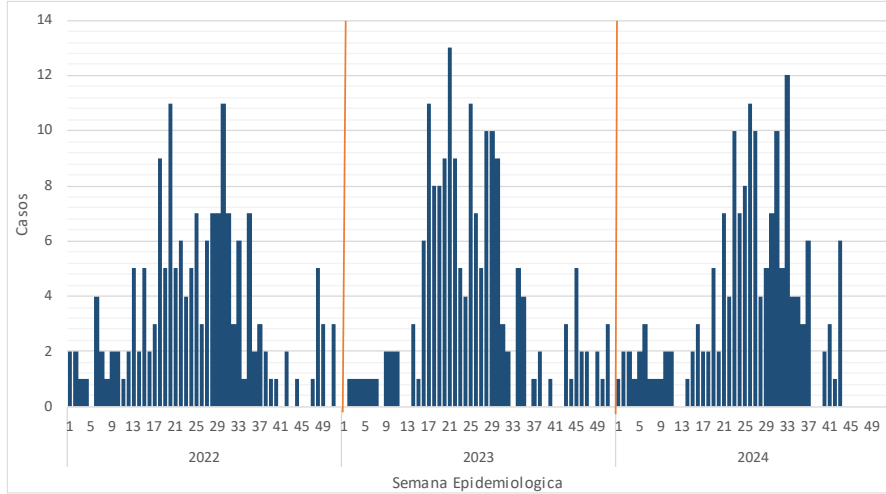
Mapa de riesgo de las infecciones Respiratorias Agudas (IRA) no neumónica en menores de 5 años , Huancavelica 2024





# NEUMONIAS EN MENORES DE 5 AÑOS

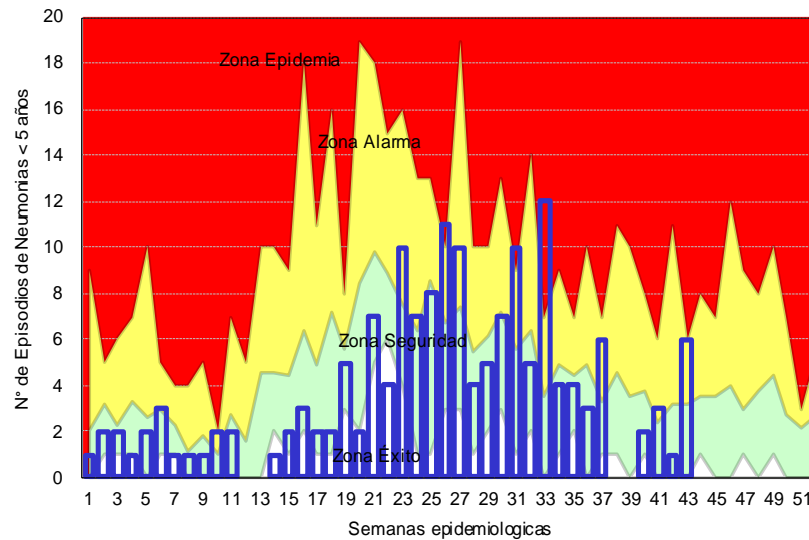
Tendencia de las Neumonías en menores de 5 años por semanas, Huancavelica 2022– 2024\*



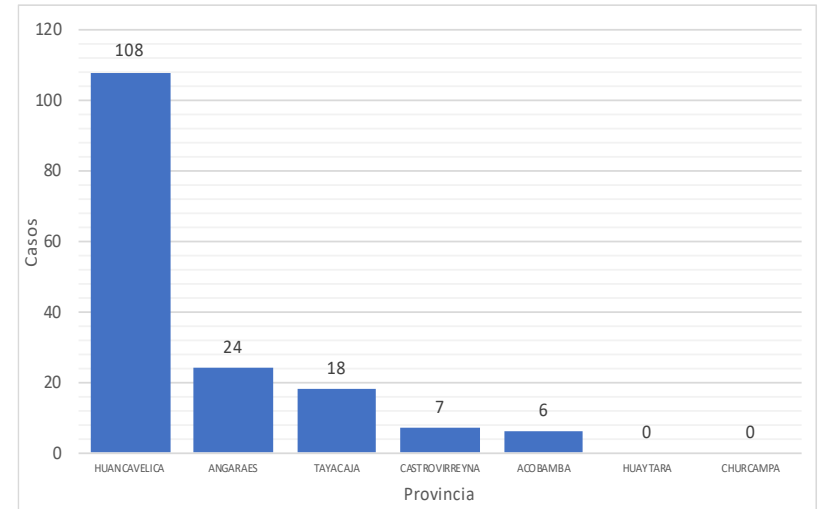
Neumonías en menores de 5 años por provincia y año, Huancavelica 2018 – 2024\*

Provincia	AÑO				
	2018	2019	2022	2023	2024
Huancavelica	96	80	101	112	108
Tayacaja	55	31	16	17	18
Angaraes	16	10	23	24	24
Acobamba	23	16	8	1	6
Churcampa	11	19	4	2	0
Huaytara	9	6	4	3	0
Castrovirreyna	5	3	2	3	7
<b>Total general</b>	<b>215</b>	<b>165</b>	<b>158</b>	<b>162</b>	<b>163</b>

Canal Endémico de las Neumonías en menores de 5 años por semanas, Huancavelica 2024\*



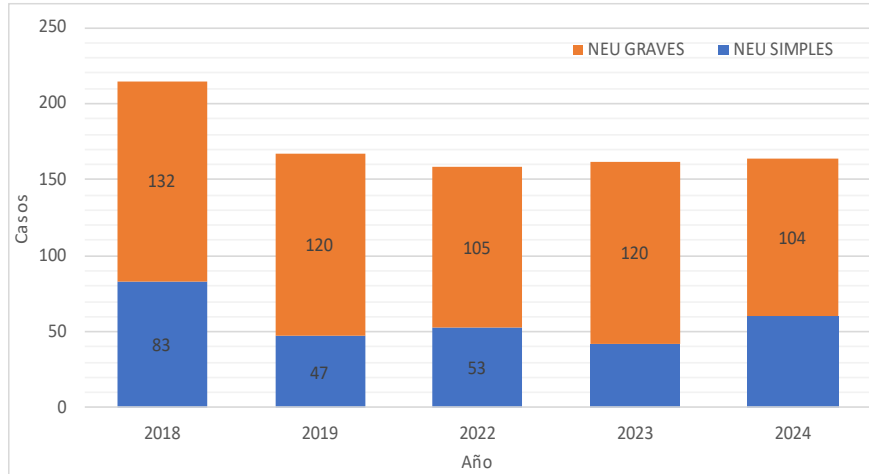
Casos de neumonías en menores de 5 años por provincia, Huancavelica 2024\*



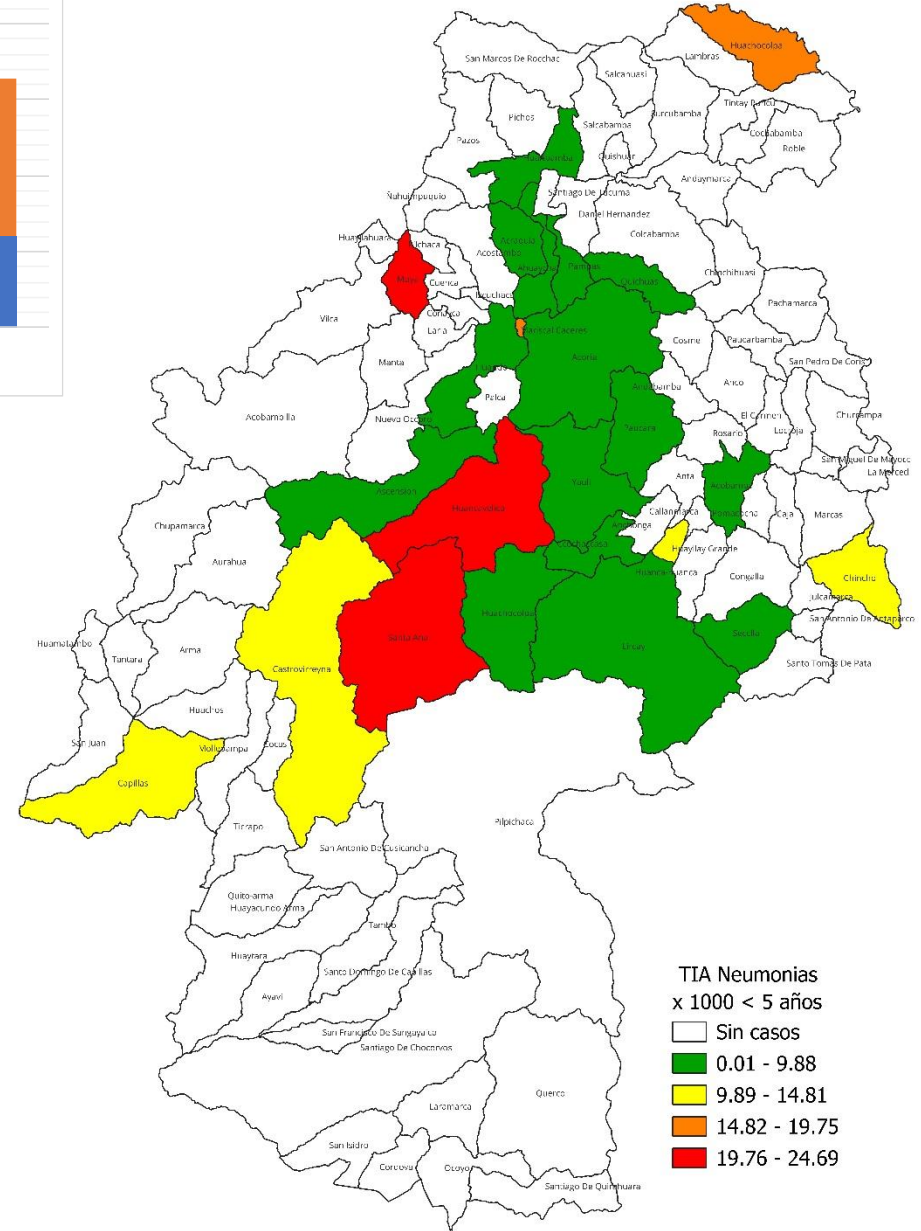


# NEUMONIAS EN MENORES DE 5 AÑOS

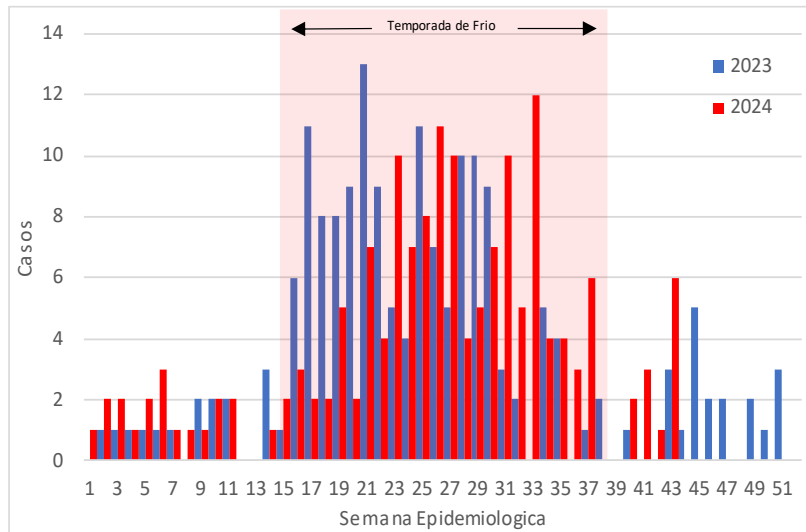
Casos de neumonías según grupos de edad  
Huancavelica – 2024



Mapa de riesgo de las Neumonías en menores de 5 años ,  
Huancavelica 2024



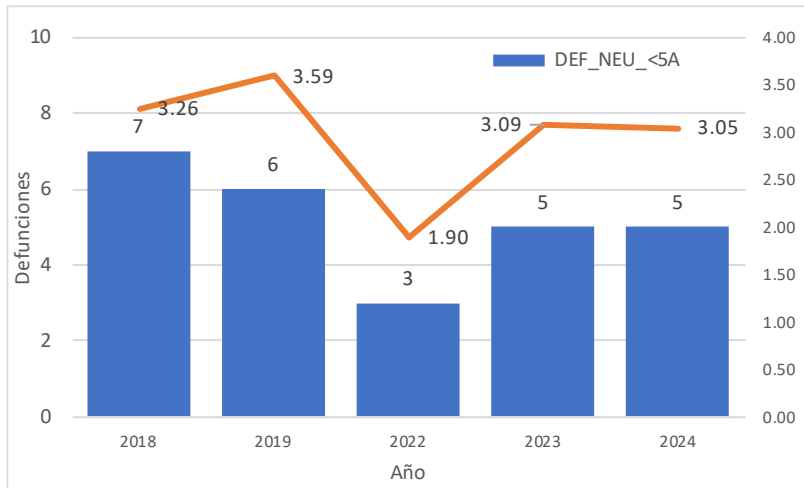
Curva histórica de las Neumonías en menores de 5 años Huancavelica  
2023- 2024



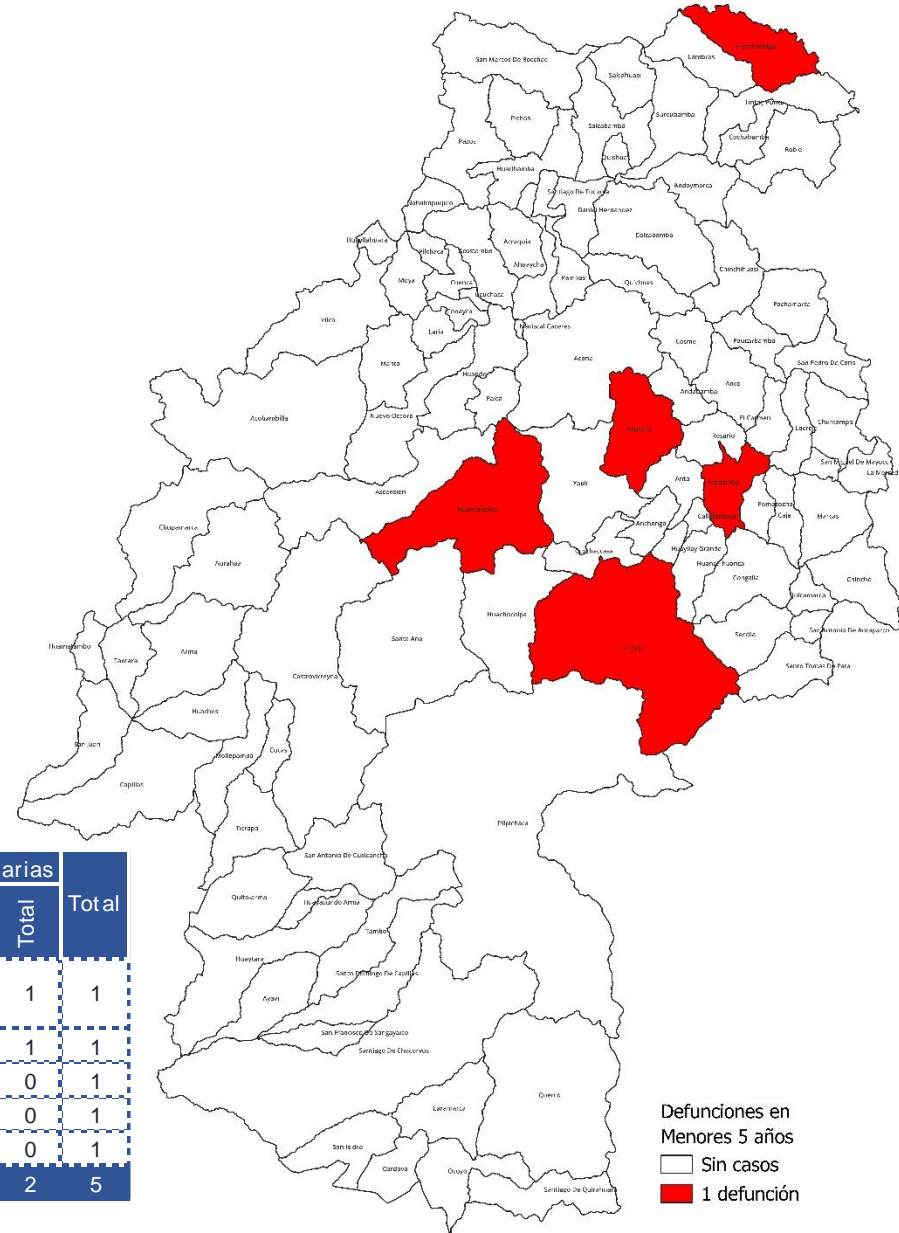


# DEFUNCIONES POR NEUMONIA MENORES DE 5 AÑOS

Tasa de letalidad de las Neumonías menores de 5 años, Huancavelica 2018 – 2024



Mapa de defunciones menores de 5 años, Huancavelica 2024



Defunciones por Neumonías menores de 5 años, Huancavelica 2024

S.E.	EESS que notifica	Distrito Procedencia	Intrahospitalarias				Extrahospitalarias				Total
			<2m	2-11m	1-4a	Total	<2m	2-11m	1-4a	Total	
6	Hospital Departamental De Huancavelica	Acobamba	0	0	0	0	1	0	0	1	1
19	Huachocolpa	Huachocolpa	0	0	0	0	0	1	0	1	1
25	Hospital Departamental De Huancavelica	Lircay	0	0	1	1	0	0	0	0	1
26	Huancavelica	Huancavelica	0	1	0	1	0	0	0	0	1
		Paucara	0	1	0	1	0	0	0	0	1
Total			0	2	1	3	1	1	0	2	5

Defunciones en Menores 5 años  
 Sin casos  
 1 defunción

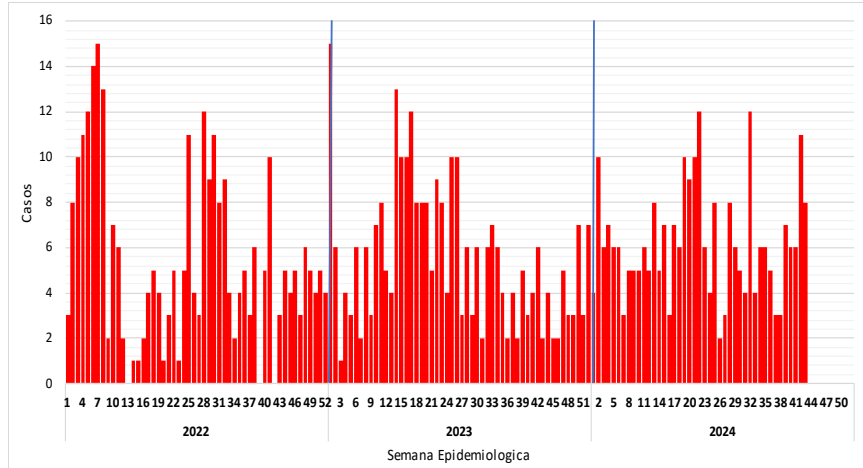
# Vigilancia de las Neumonías Mayores de 60 años





# NEUMONIAS MAYORES DE 60 AÑOS

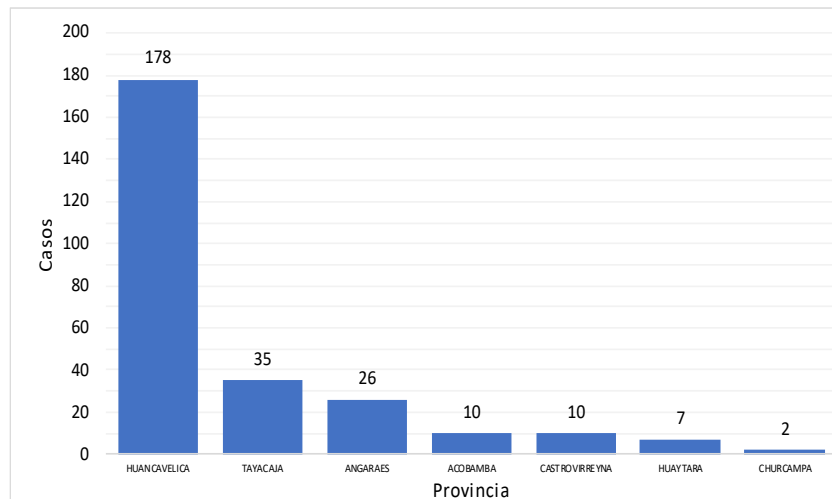
Tendencia de las Neumonías en Mayores de 60 años por semanas, Huancavelica 2022– 2024\*



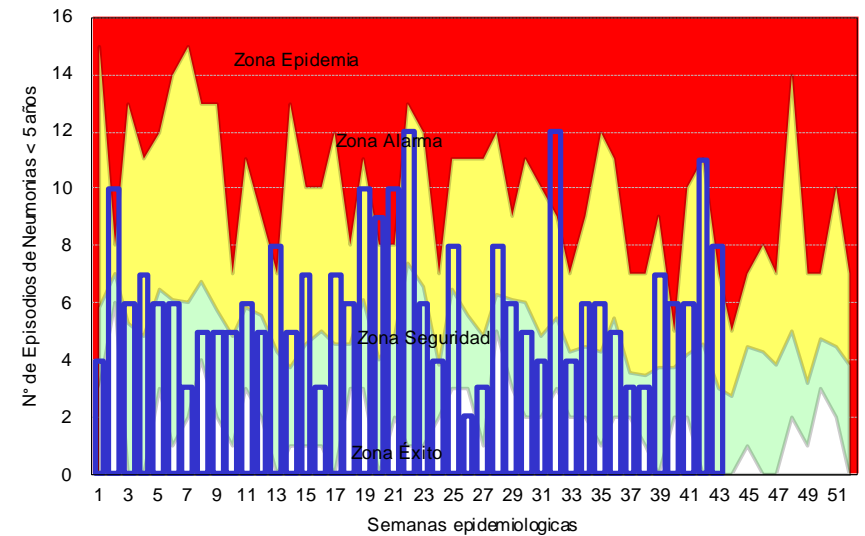
Neumonías en Mayores de 60 años por provincias y años, Huancavelica 2018– 2024\*

Provincia	AÑO				
	2018	2019	2022	2023	2024
Huancavelica	123	117	157	161	178
Acobamba	16	10	8	9	10
Angaraes	23	17	32	45	26
Castrovirreyna	6	6	1	6	10
Churcampa	5	11	5	5	2
Huaytara	2	2	4	6	7
Tayacaja	68	34	37	24	35
<b>Total general</b>	<b>243</b>	<b>197</b>	<b>244</b>	<b>256</b>	<b>268</b>

Casos de Neumonías en Mayores de 60 años por provincia, Huancavelica 2024\*



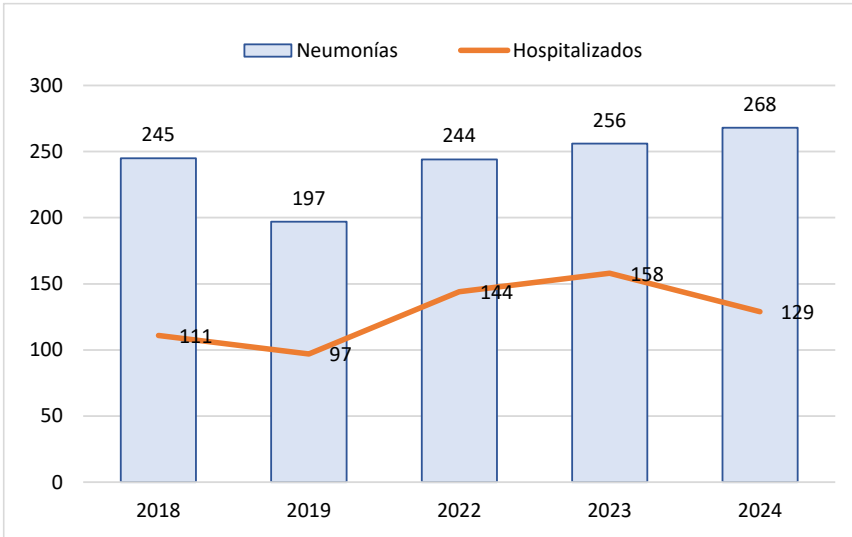
Canal Endémico de Neumonías en Mayores de 60 años, Huancavelica 2024\*



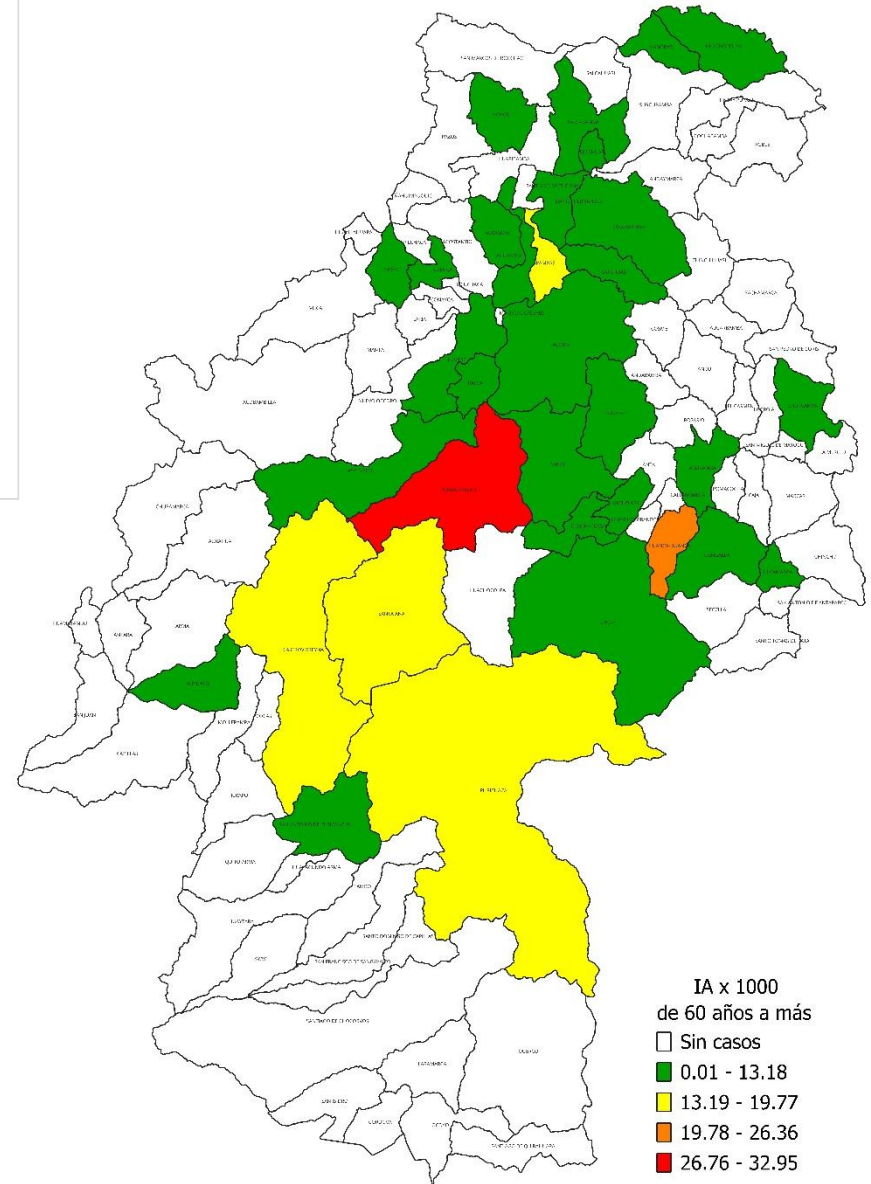


# NEUMONIAS MAYORES DE 60 AÑOS

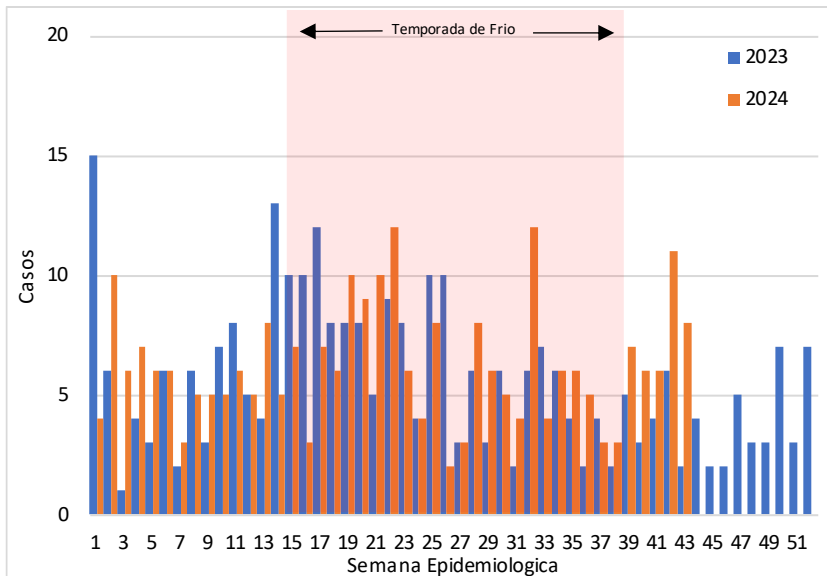
Neumonías Mayores de 60 años, hospitalización y años Huancavelica 2018 – 2024



Mapa de riesgo de las Neumonías Mayores de 60 años, Huancavelica 2024



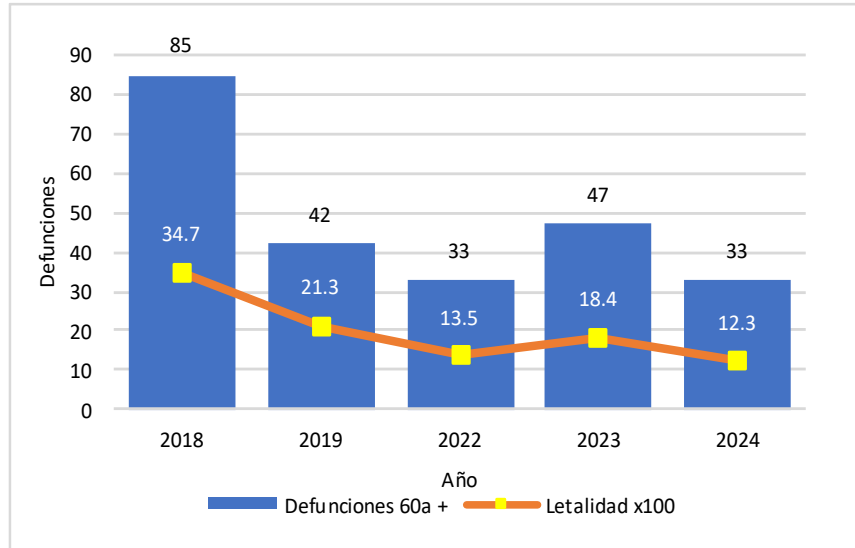
Curva histórica de las Neumonías Mayores de 60 años Huancavelica 2023- 2024



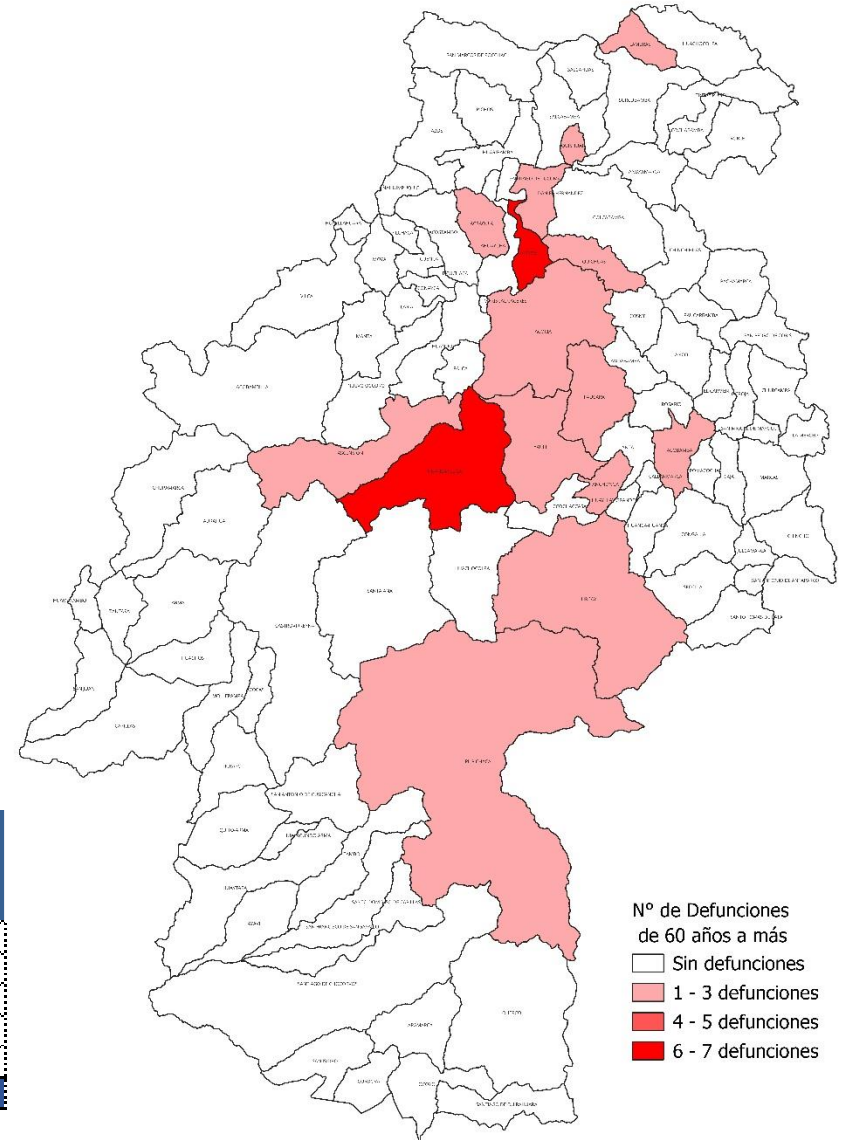


# DEFUNCIONES POR NEUMONIA MAYORES DE 60 AÑOS

Tasa de letalidad de Neumonías en Mayores de 60 años, Huancavelica 2018 – 2024



Mapa de Defunciones por Neumonías en mayores de 60 años, Huancavelica 2024



Defunciones por Neumonías en Mayores de 60 años, Huancavelica 2024

Establecimiento de Salud	Defunciones		Total
	Intrahospitalarias	Extrahospitalarias	
Hospital De Pampas	6	8	14
Hospital Departamental De Huancavelica	8	5	13
Hospital Essalud Huancavelica	4	0	4
Buenos Aires De Parco Chacapuncu	0	1	1
Acobamba	1	0	1
<b>Total General</b>	<b>19</b>	<b>14</b>	<b>33</b>

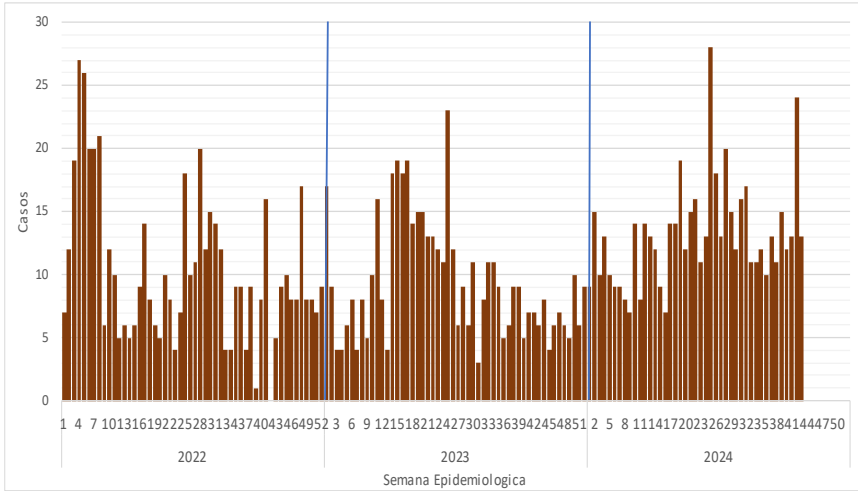
# Vigilancia de las Neumonías de 5 a mas años





# NEUMONIAS DE 5 AÑOS A MAS

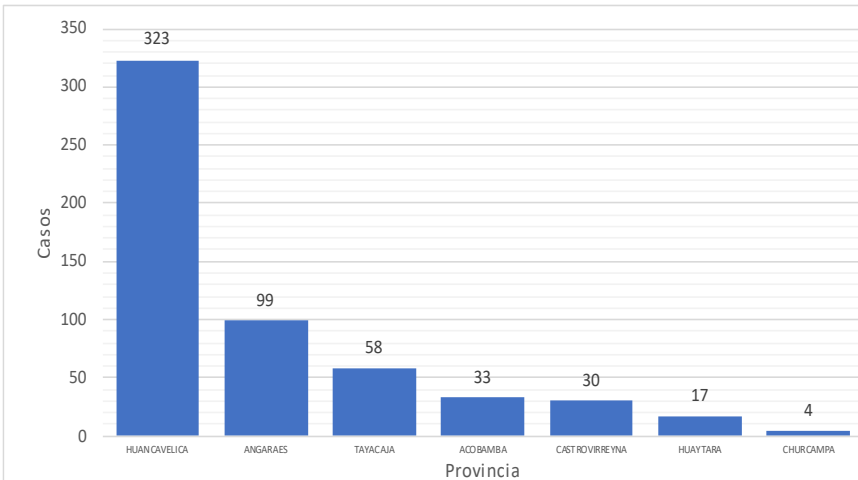
Tendencia de las Neumonías de 5 años a mas por semanas, Huancavelica 2022– 2024\*



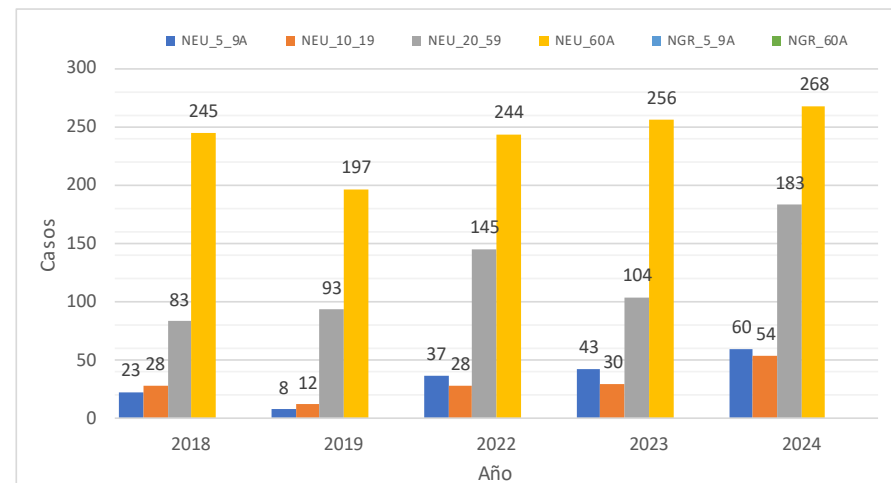
Neumonías de 5 años a mas por provincia y año, Huancavelica 2018– 2024\*

Provincia	AÑO				
	2018	2019	2022	2023	2024
Huancavelica	192	179	307	266	323
Tayacaja	87	64	63	43	58
Angaraes	61	29	46	69	99
Acobamba	18	12	12	13	33
Castrovirreyna	7	9	8	13	30
Huaytara	3	3	11	22	17
Churcampa	9	14	6	7	4
<b>Total general</b>	<b>377</b>	<b>310</b>	<b>453</b>	<b>433</b>	<b>564</b>

Casos de Neumonías de 5 años a mas por provincia, Huancavelica 2024\*



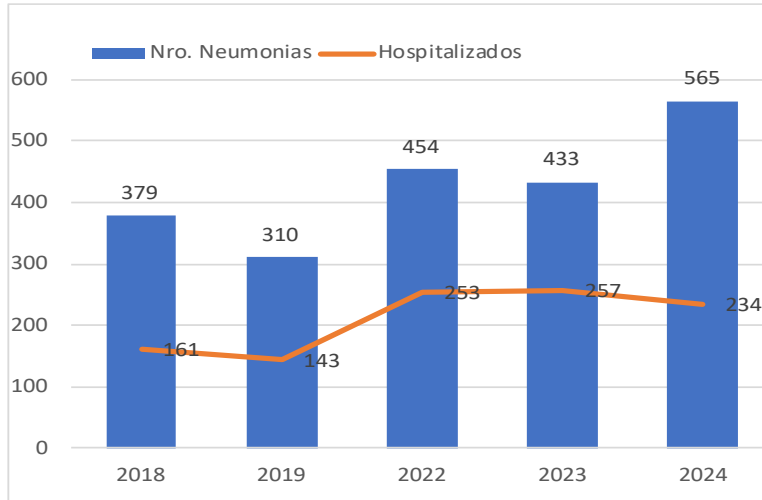
Casos de Neumonías de 5 años a mas por grupos de edad, Huancavelica 2018 - 2024\*



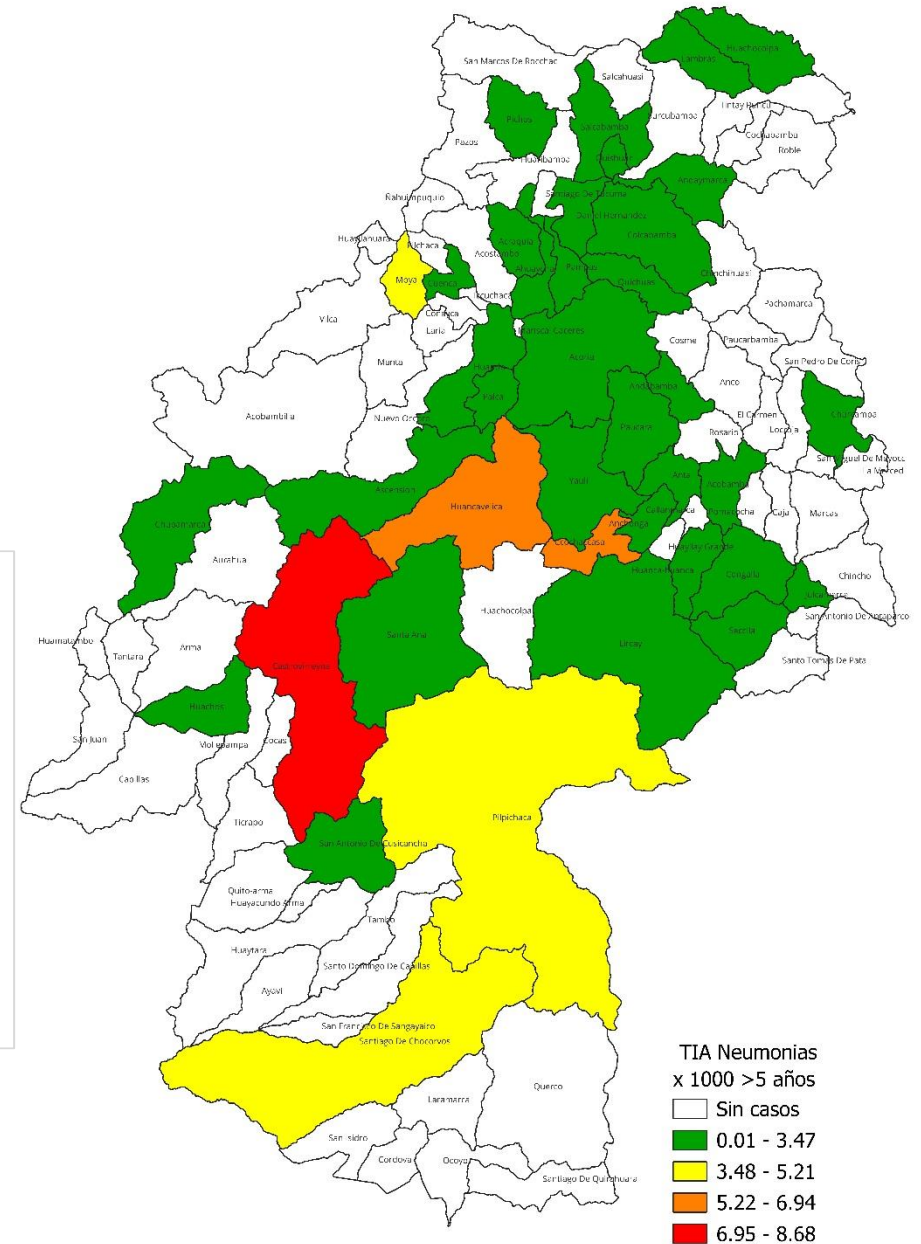


# NEUMONIAS DE 5 AÑOS A MAS

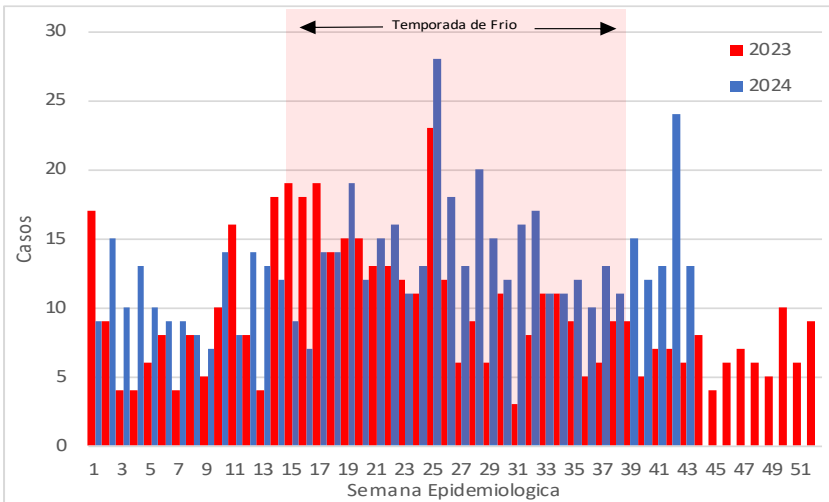
Neumonías de 5 a mas años, hospitalización y años Huancavelica 2018 – 2024



Mapa de riesgo de las Neumonías de 5 a mas años, Huancavelica 2024



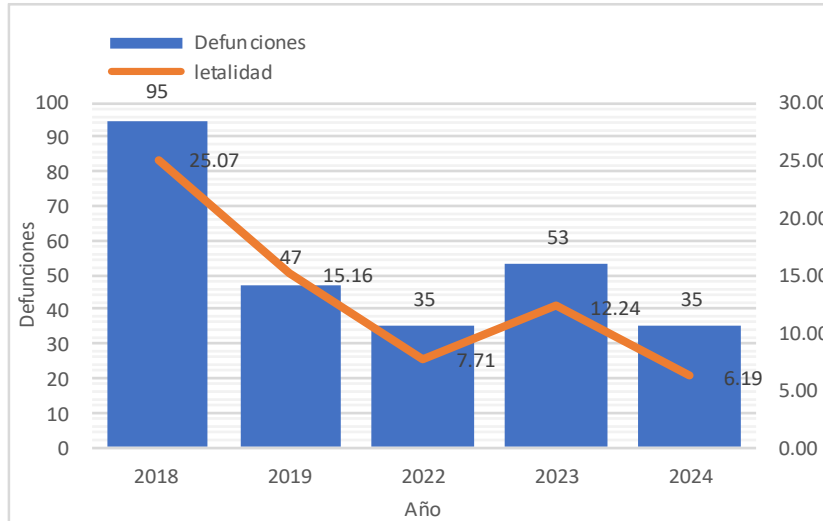
Curva histórica de las Neumonías de 5 a mas años Huancavelica 2023- 2024



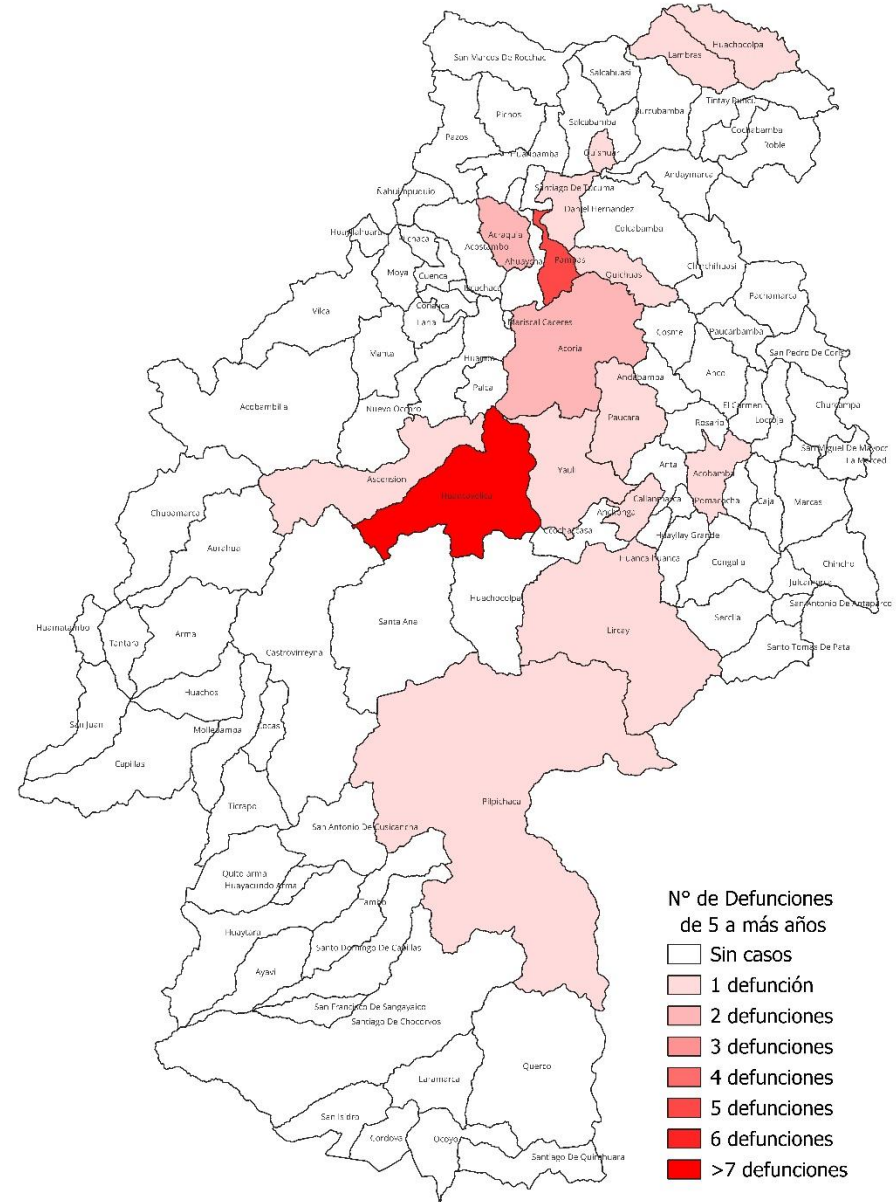


# DEFUNCIONES POR NEUMONIA DE 5 A MAS AÑOS

Tasa de letalidad de las Neumonías de 5 a mas años, Huancavelica 2018 – 2024



Mapa de defunciones de 5 a mas años, Huancavelica 2024



Defunciones por Neumonías de 5 a mas años, Huancavelica 2024

Provincia de procedencia	Distrito de procedencia	EESS Notifica	Intrahospitalarias				Extrahospitalarias				Total			
			5-9a	10-19a	20-59a	60 a +	Sub Total	5-9a	10-19a	20-59a		60 a +	Sub Total	
Acobamba	Acobamba	Acobamba	0	0	0	1	1	0	0	0	0	0	0	1
	Paucara	Hospital Departamental	0	0	0	1	1	0	0	0	0	0	0	1
Angaraes	Anchonga	Buenos Aires De Parco	0	0	0	0	0	0	0	0	0	1	1	1
	Lircay	Hospital Departamental	0	0	0	1	1	0	0	0	1	1	1	2
Huancavelica	Acoria	Hospital Departamental	0	0	0	1	1	0	0	0	2	2	3	
	Ascension	Hospital Essalud	0	0	0	1	1	0	0	0	0	0	0	1
	Huancavelica	Hospital Departamental	0	0	1	3	4	0	0	0	1	1	1	5
Huaytara	Yauli	Hospital Essalud	0	0	0	3	3	0	0	0	0	0	0	3
	Yauli	Hospital Departamental	0	0	0	1	1	0	0	0	0	0	0	1
Tayacaja	Pilpichaca	Hospital Departamental	0	0	0	0	0	0	0	0	1	1	1	
	Acraquia	Hospital De Pampas	0	0	0	1	1	0	0	0	2	2	3	
	Daniel	Hospital De Pampas	0	0	0	1	1	0	0	0	0	0	0	1
	Huachocolpa	Hospital De Pampas	0	0	1	0	1	0	0	0	0	0	0	1
Huanta	Lambras	Hospital Departamental	0	0	0	1	1	0	0	0	0	0	0	1
	Pampas	Hospital De Pampas	0	0	0	2	2	0	0	0	4	4	6	
	Quichuas	Hospital De Pampas	0	0	0	0	0	0	0	2	2	2	2	
	Quishuar	Hospital De Pampas	0	0	0	1	1	0	0	0	0	0	0	1
		<b>Total</b>	<b>0</b>	<b>0</b>	<b>2</b>	<b>19</b>	<b>21</b>	<b>0</b>	<b>0</b>	<b>0</b>	<b>0</b>	<b>14</b>	<b>14</b>	<b>35</b>

Fuente: Oficina de Epidemiología – Diresa Huancavelica

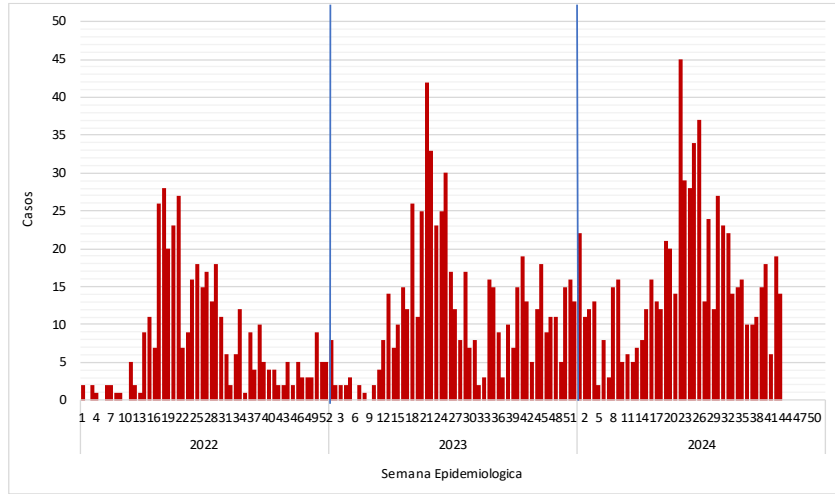
# Vigilancia de Sob – Asma en Menores de 5 años





# SOB – ASMA EN MENORES DE 5 AÑOS

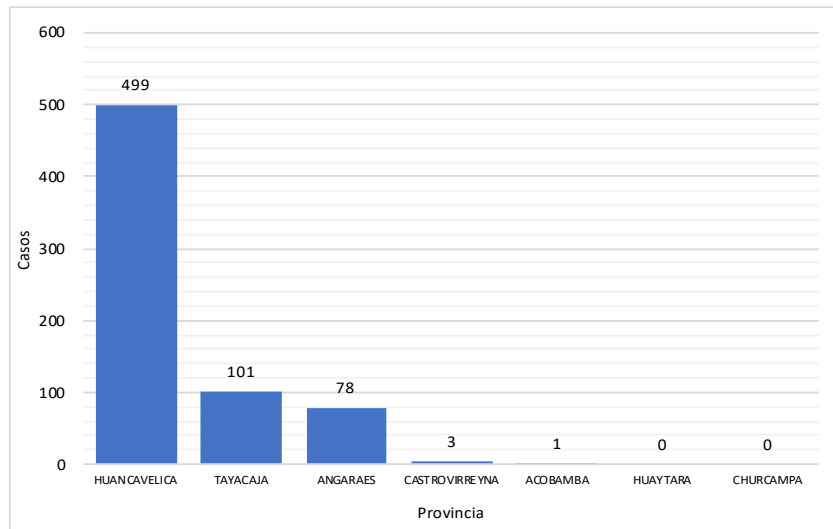
Tendencia de las Sob – Asma en Menores de 5 Años por semanas, Huancavelica 2022 – 2024\*



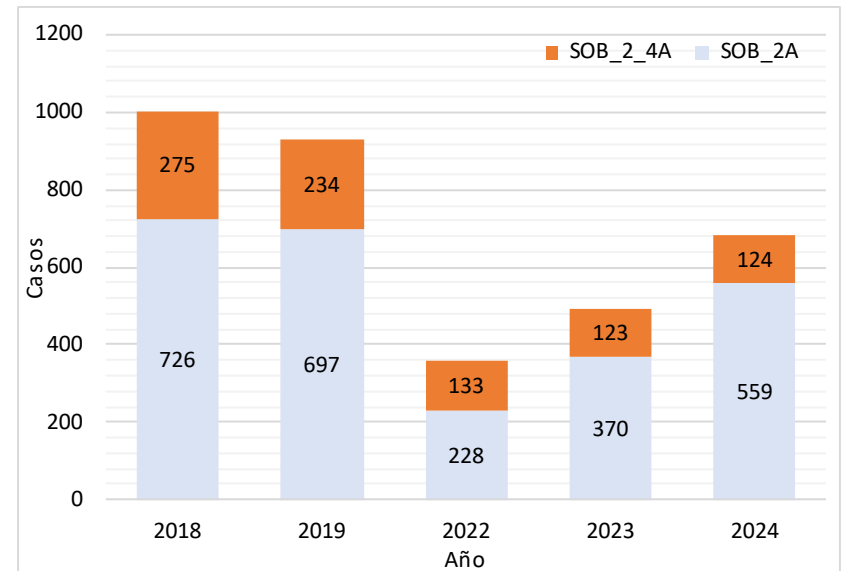
Casos de Sob – Asma en Menores de 5 años a mas por provincia y año, Huancavelica. 2018 – 2024\*

Provincia	AÑO				
	2018	2019	2022	2023	2024
Huancavelica	643	636	202	332	499
Acobamba	3	3	2	0	1
Angaraes	25	16	8	9	78
Castrovirreyna	2	4	2	1	3
Churcampa	0	0	0	0	0
Huaytara	47	25	15	7	0
Tayacaja	278	247	132	144	101
<b>Total general</b>	<b>998</b>	<b>931</b>	<b>361</b>	<b>493</b>	<b>682</b>

Casos de Sob – Asma en Menores de 5 años por provincia, Huancavelica 2024\*



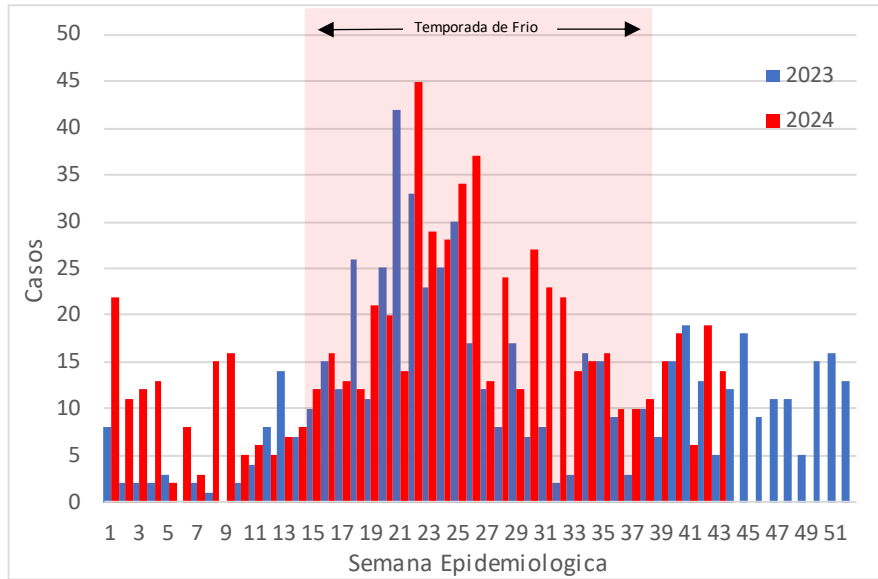
Casos de Sob – Asma en Menores de 5 años por grupos de edad, Huancavelica 2018 - 2024\*



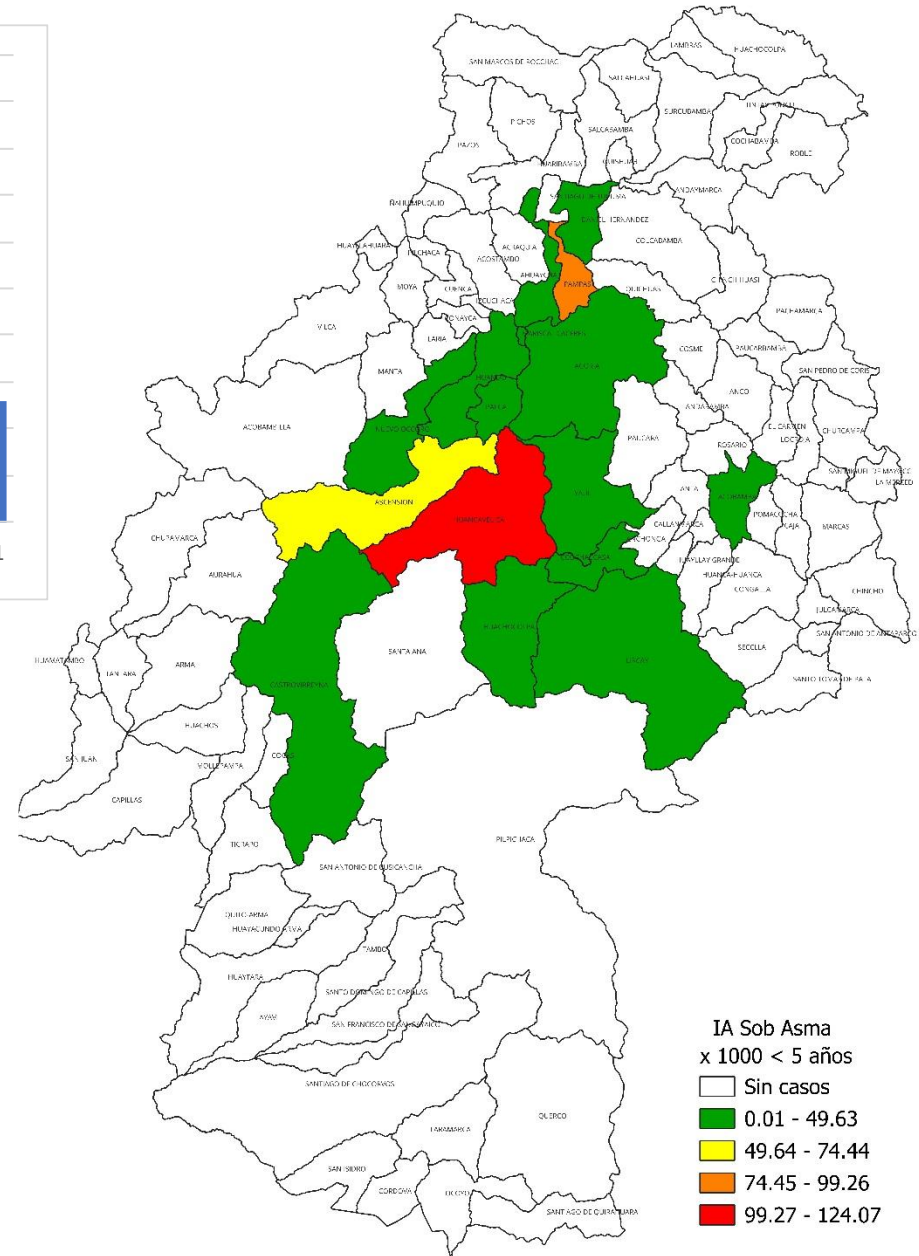


# SOB – ASMA EN MENORES DE 5 AÑOS

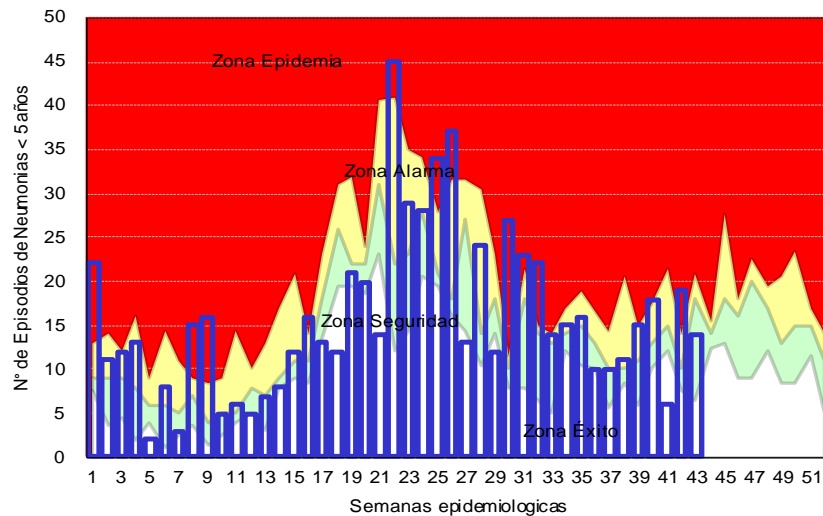
Curva histórica de las Neumonías de 5 a mas años  
Huancavelica 2023- 2024



Mapa de riesgo de Sob – Asma en Menores de 5 años,  
Huancavelica 2024



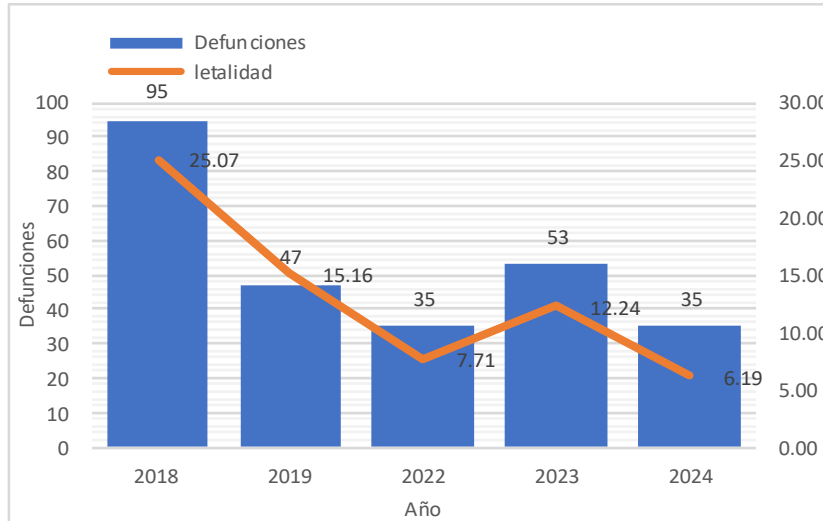
Canal Endémico de Sob – Asma en Menores de 5 años  
Huancavelica 2023- 2024



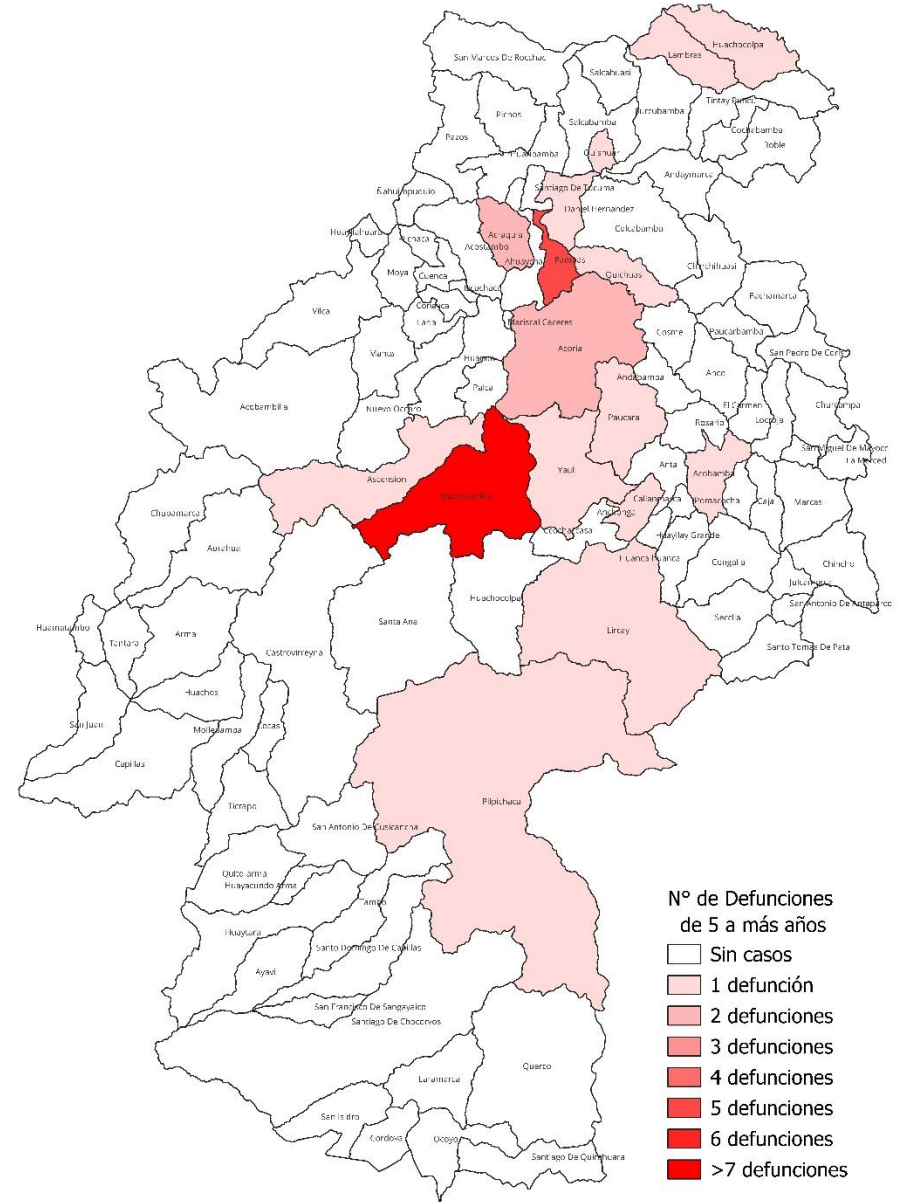


# DEFUNCIONES POR NEUMONIA DE 5 A MAS AÑOS

Tasa de letalidad de las Neumonías de 5 a mas años, Huancavelica 2018 – 2024



Mapa de defunciones de 5 a mas años, Huancavelica 2024

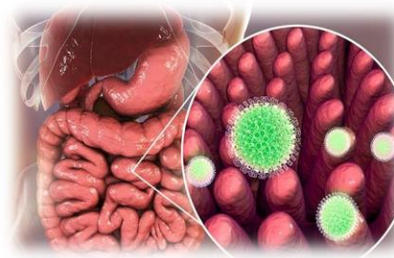


Defunciones por Neumonías de 5 a mas años, Huancavelica 2024

Provincia de procedencia	Distrito de procedencia	EESS Notifica	Intrahospitalarias				Extrahospitalarias				Total		
			5-9a	10-19a	20-59a	60 a +	Sub Total	5-9a	10-19a	20-59a		60 a +	Sub Total
Acobamba	Acobamba	Acobamba	0	0	0	1	1	0	0	0	0	0	1
	Paucara	Hospital Departamental	0	0	0	1	1	0	0	0	0	0	1
Angaraes	Anchonga	Buenos Aires De Parco	0	0	0	0	0	0	0	0	1	1	1
	Lircay	Hospital Departamental	0	0	0	1	1	0	0	0	1	1	2
Huancavelica	Acoria	Hospital Departamental	0	0	0	1	1	0	0	2	2	3	
	Ascension	Hospital Essalud	0	0	0	1	1	0	0	0	0	1	
	Huancavelica	Hospital Departamental	0	0	1	3	4	0	0	1	1	5	
Huaytara	Yauli	Hospital Essalud	0	0	0	3	3	0	0	0	0	3	
	Yauli	Hospital Departamental	0	0	0	1	1	0	0	0	0	1	
Tayacaja	Pilpichaca	Hospital Departamental	0	0	0	0	0	0	0	1	1	1	
	Acraquia	Hospital De Pampas	0	0	0	1	1	0	0	2	2	3	
	Daniel	Hospital De Pampas	0	0	0	1	1	0	0	0	0	1	
	Huachocolpa	Hospital De Pampas	0	0	1	0	1	0	0	0	0	1	
Huanta	Lambras	Hospital Departamental	0	0	0	1	1	0	0	0	0	1	
	Pampas	Hospital De Pampas	0	0	0	2	2	0	0	4	4	6	
	Quichuas	Hospital De Pampas	0	0	0	0	0	0	0	2	2	2	
	Quishuar	Hospital De Pampas	0	0	0	1	1	0	0	0	0	1	
Total		0	0	2	19	21	0	0	0	14	14	35	

Fuente: Oficina de Epidemiología – DIRESA Huancavelica

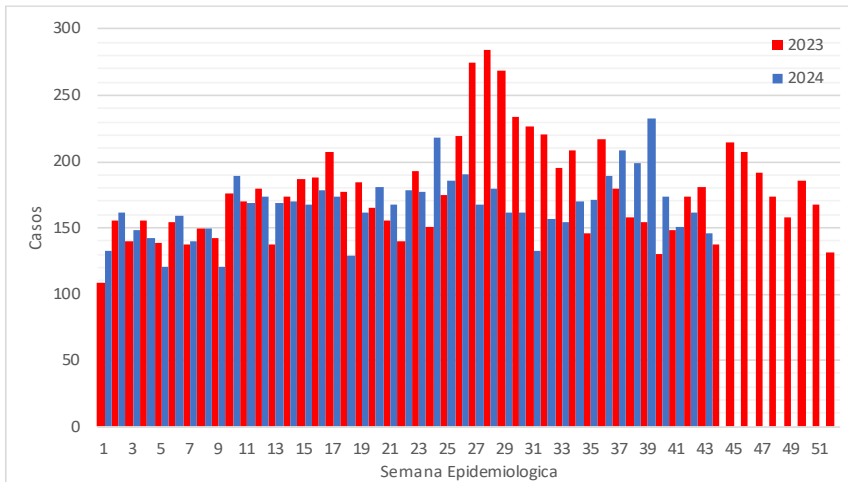
# Vigilancia de las Enfermedades Diarreicas Agudas en la Región Huancavelica



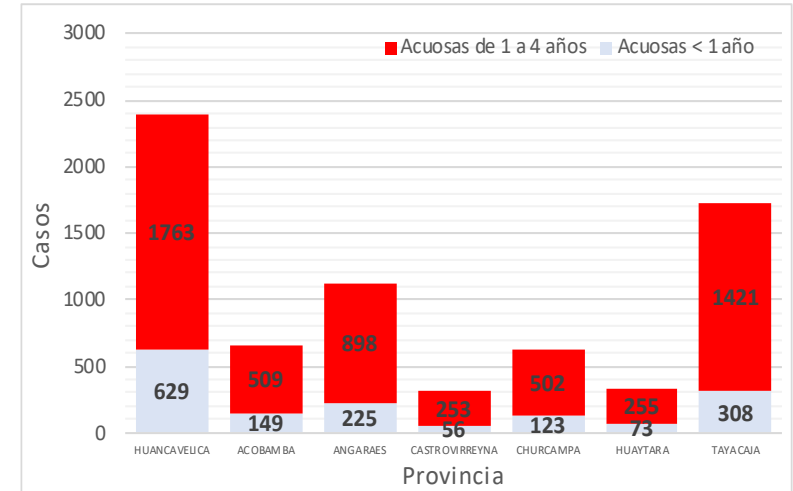


# ENFERMEDADES DIARREICAS AGUDAS ACUOSAS EN MENORES DE 5 AÑOS

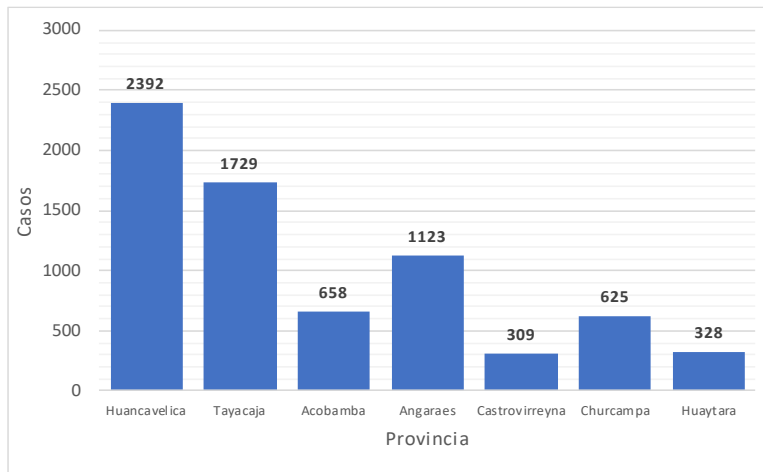
Tendencia de las enfermedades diarreicas agudas acuosas en menores de 5 años por semanas, Huancavelica 2023– 2024\*



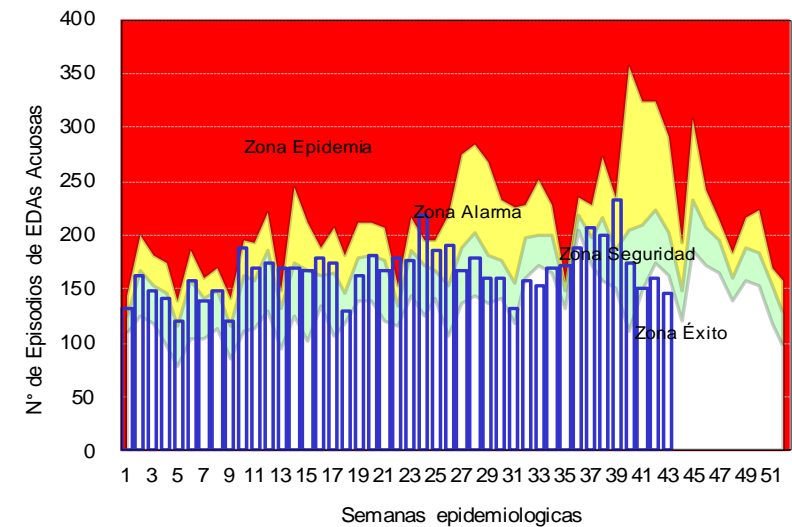
Casos de las enfermedades diarreicas agudas acuosas por grupos de edad por provincia, Huancavelica - 2024



Casos de enfermedades diarreicas agudas acuosas en menores de 5 años por provincia, Huancavelica 2024\*



Canal Endémico de las diarreas agudas acuosas en menores de 5 años por semanas, Huancavelica 2024\*



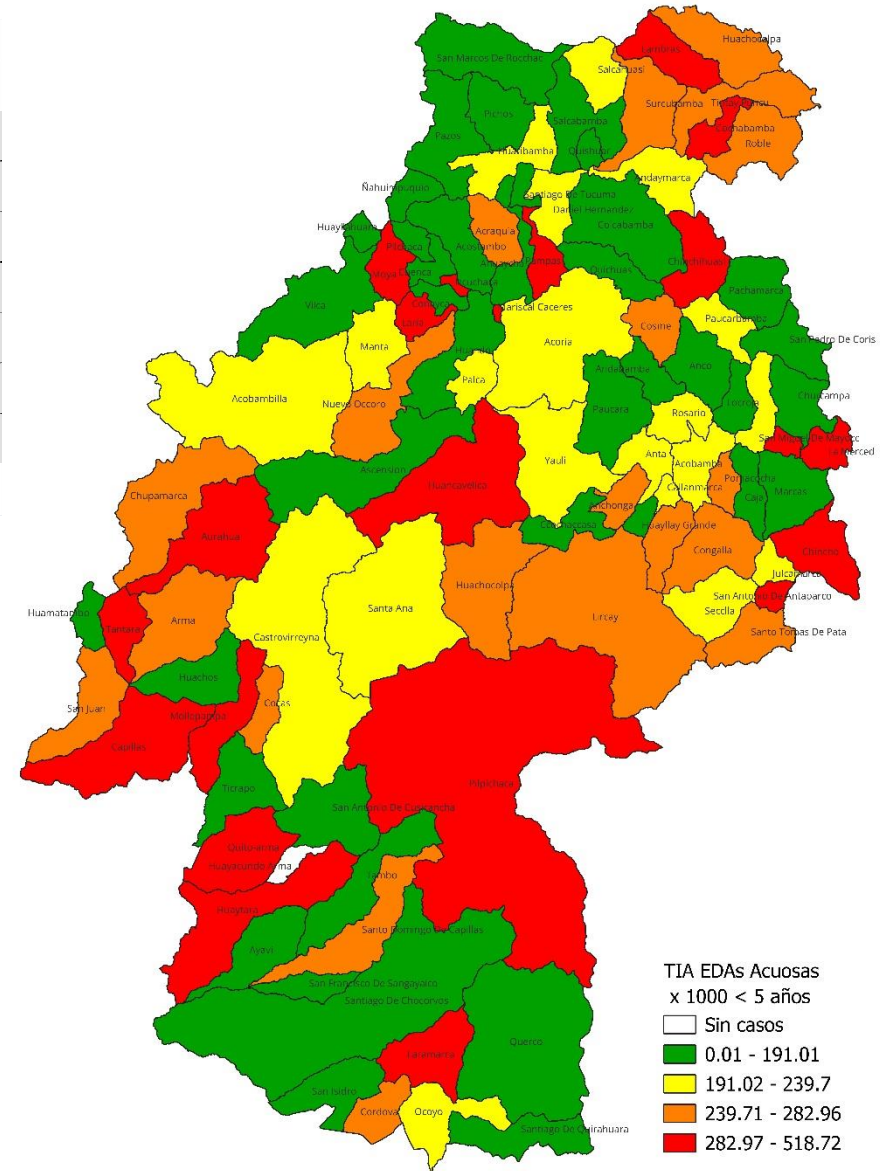


# ENFERMEDADES DIARREICAS AGUDAS ACUOSAS EN MENORES DE 5 AÑOS

Casos de las Enfermedades diarreicas agudas Acuosas en menores de 5 años por provincia y años, Huancavelica 2018 – 2024

Provincia	AÑO				
	2018	2019	2022	2023	2024
Huancavelica	2536	2349	1784	2252	2392
Acobamba	790	575	571	709	658
Angaraes	1127	1134	923	1273	1123
Castrovirreyna	300	310	303	347	309
Churcampa	777	739	552	759	625
Huaytara	417	398	304	387	328
Tayacaja	1823	1810	1449	1931	1729
<b>Total General</b>	<b>7770</b>	<b>7315</b>	<b>5886</b>	<b>7658</b>	<b>7164</b>

Mapa de riesgo de las enfermedades diarreicas acuosas en menores de 5 años, Huancavelica 2024

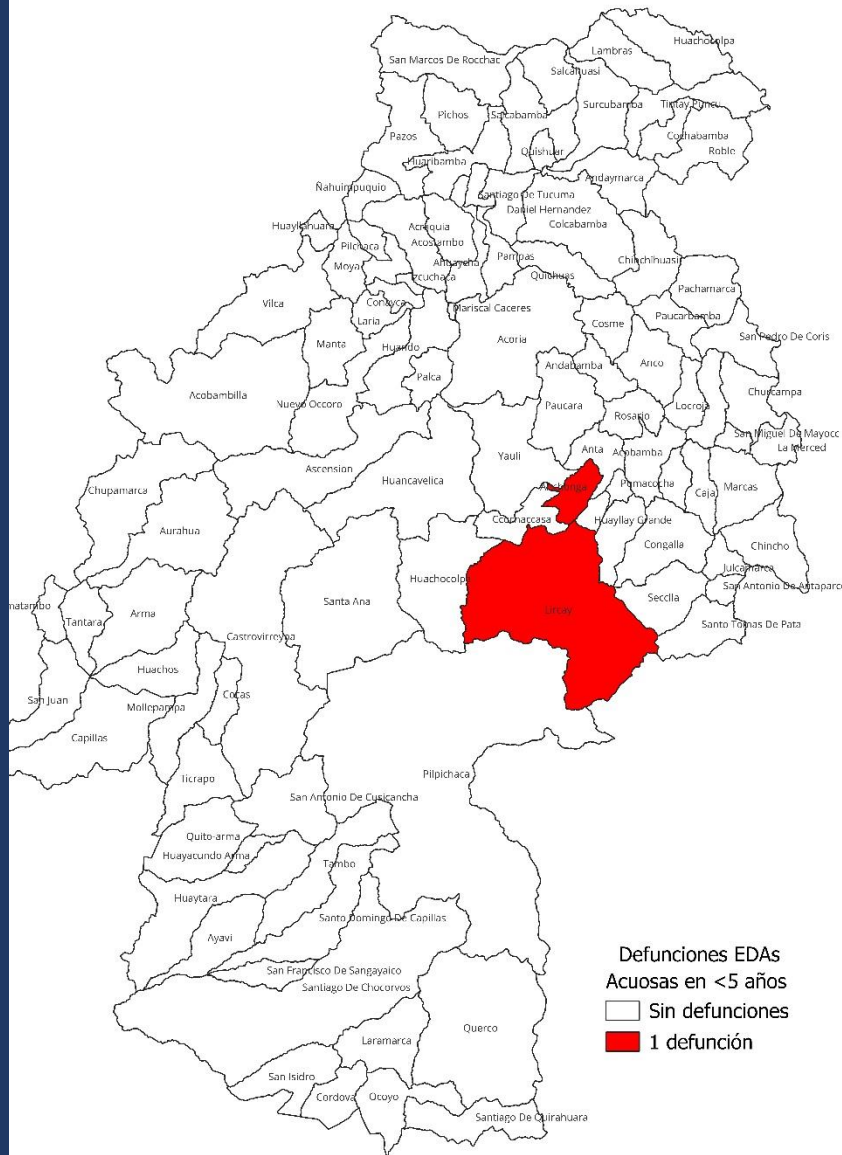


En la presente semana epidemiológica 43 se notificaron 552 atenciones de los cuales 406 atenciones; (26.45)% se presentaron en niños menores de 5 años. Actualmente se han notificado 22263 atenciones, de los cuales 7167 atenciones se presentaron en menores de 5 años de edad. El año pasado hasta la presente semana se registraron 12027 atenciones, de los cuales 7659 se atendieron en menores de 5 años.



# DEFUNCIONES POR EDAS ACUOSAS < 5 AÑOS

Mapa de defunciones de 5 a mas años, Huancavelica 2024

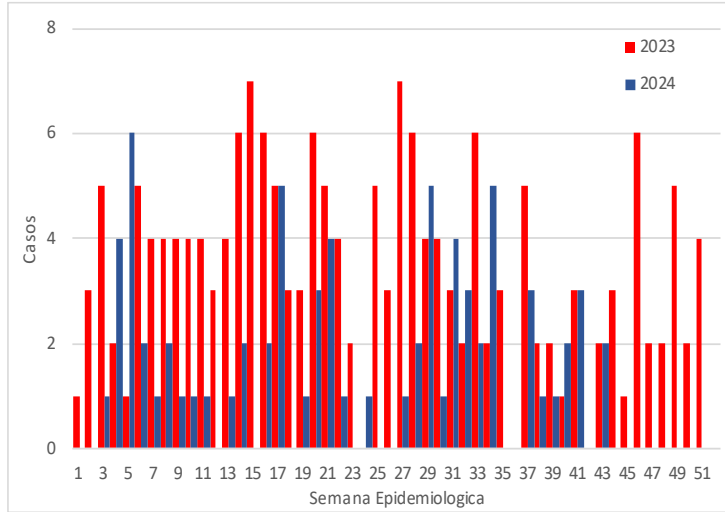


En la presente semana epidemiológica no se notificó defunciones. Hasta la fecha se tiene notificado 2 defunciones: 2 acuosas y 0 disintéricas, las defunciones proceden de los distritos de Lircay y Anchonga. El año pasado, hasta la presente semana se tenía registrado 1 defunción.

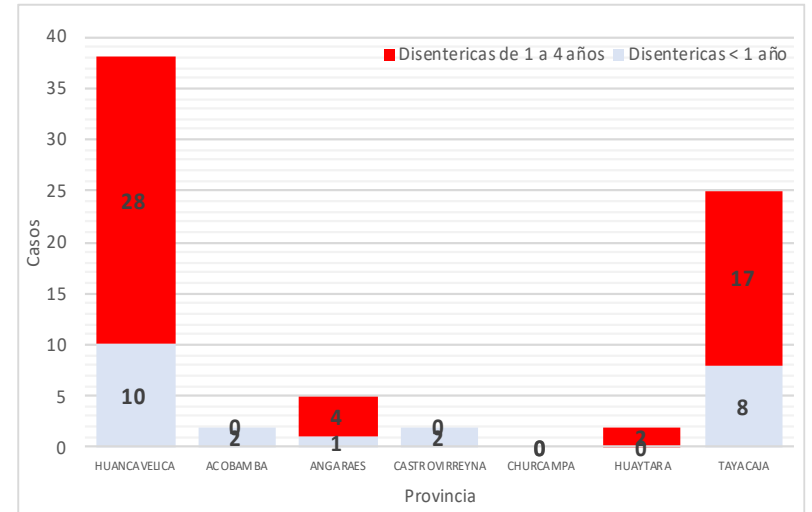


# ENFERMEDADES DIARREICAS AGUDAS DISENTERICAS EN MENORES DE 5 AÑOS

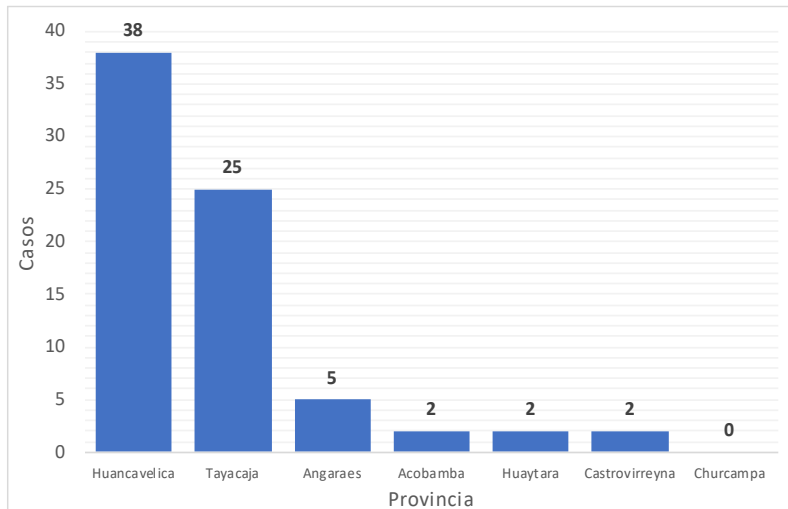
Tendencia de las enfermedades diarreicas agudas disentericas en menores de 5 años por semanas, Huancavelica 2023 – 2024\*



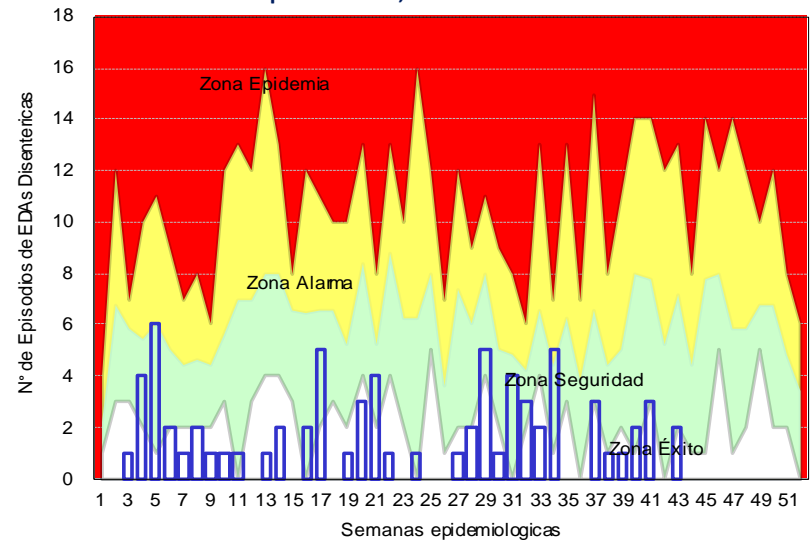
Casos de las enfermedades diarreicas agudas disentericas por grupos de edad por provincia, Huancavelica - 2024



Casos de enfermedades diarreicas agudas disentericas en menores de 5 años por provincia, Huancavelica 2024\*



Canal Endémico de las diarreas agudas disentericas en menores de 5 años por semanas, Huancavelica 2024\*





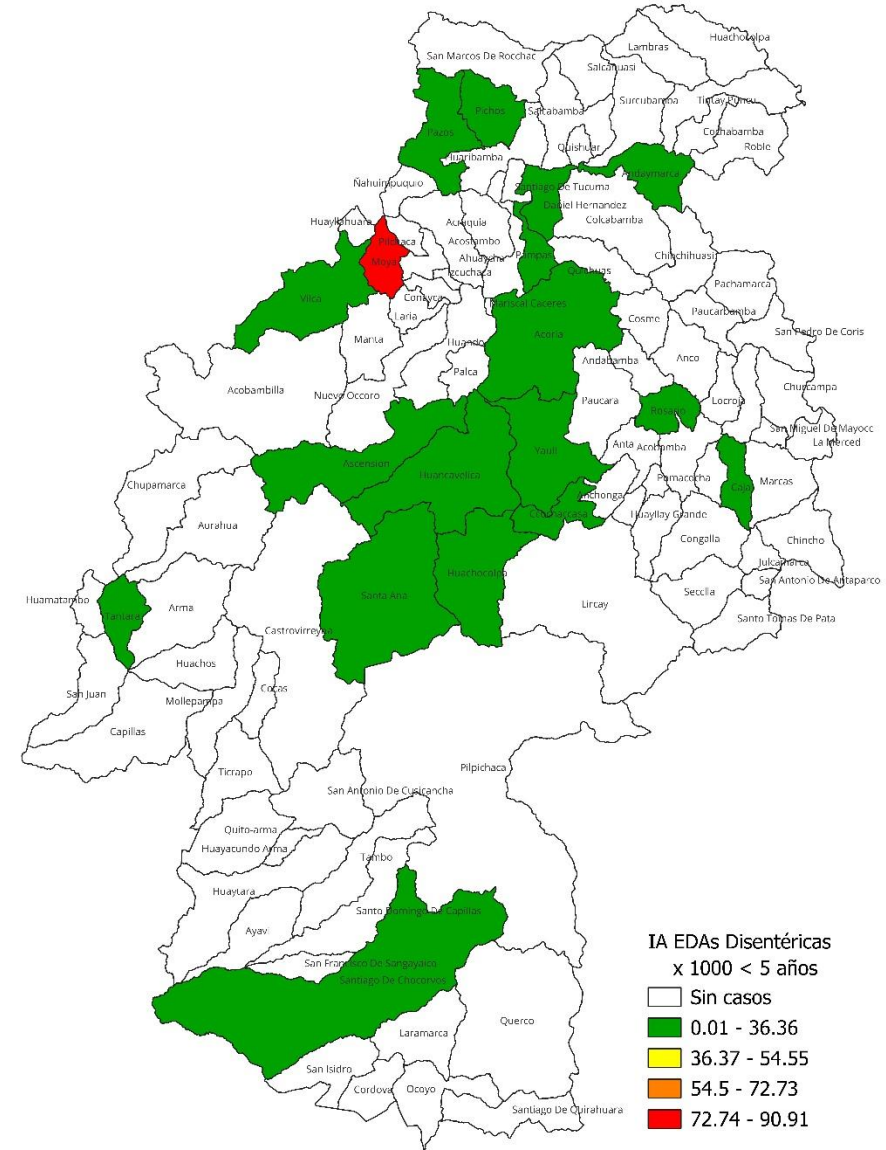
# ENFERMEDADES DIARREICAS AGUDAS DISENTERICAS EN MENORES DE 5 AÑOS

Casos de las Enfermedades diarreicas agudas disentéricas en menores de 5 años por provincia y años, Huancavelica 2018 – 2024

Provincia	AÑO				
	2018	2019	2022	2023	2024
Huancavelica	249	226	94	87	38
Acobamba	12	3	4	1	2
Angaraes	6	8	2	2	5
Castrovirreyna	3	8	2	0	2
Churcampa	0	0	0	0	0
Huaytara	22	13	10	6	2
Tayacaja	48	55	34	55	25
<b>Total</b>	<b>340</b>	<b>313</b>	<b>146</b>	<b>151</b>	<b>74</b>

En la presente semana epidemiológica 43 se notificaron 6 atenciones en mayores de 5 años. Actualmente se han notificado 217 atenciones, de los cuales 74 atenciones se presentaron en menores de 5 años de edad. El año pasado hasta la presente semana se registraron 246 atenciones, de los cuales 151 casos se atendieron en menores de 5 años.

Mapa de riesgo de las enfermedades diarreicas disentéricas en menores de 5 años, Huancavelica 2024



# Situación Epidemiológica de las Enfermedades de Notificación Individual en la Región Huancavelica





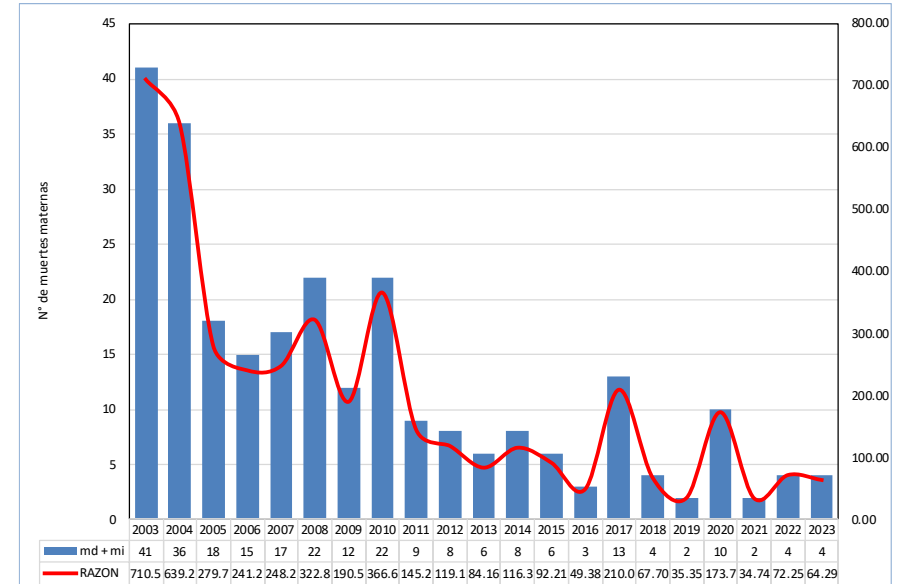
# MORTALIDAD MATERNA

Numero de Muertes Maternas por EE.SS que notifica y lugar de Procedencia por semanas, Huancavelica 2018– 2024\*

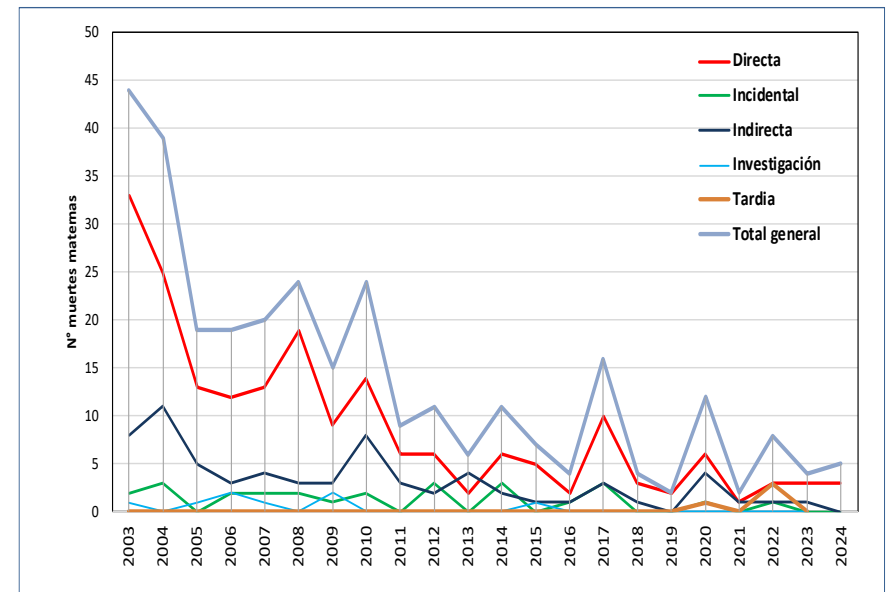
Año	S.E.	EESS Notifica	Distrito Procedencia	Directa	Incidental	Indirecta	Tardía	Total
2018	6	C.S. Querco	Querco	1	0	0	0	1
	13	Hospital 2 De Mayo Lima	Lircay	0	0	1	0	1
	41	Hosp. Reg. Doc. Cli. Quir. Daniel Alcides Car	Acoria	1	0	0	0	1
	43	Hospital Hipolito Unanue	Huancavelica	1	0	0	0	1
<b>Total 2018</b>				<b>3</b>	<b>0</b>	<b>1</b>	<b>0</b>	<b>4</b>
2019	18	Hospital De Lircay	Lircay	1	0	0	0	1
	39	C.S. Poyeni	Tintaypuncu	1	0	0	0	1
<b>Total 2019</b>				<b>2</b>	<b>0</b>	<b>0</b>	<b>0</b>	<b>2</b>
2020	3	Hospital Hipolito Unanue	Pomacocha	0	0	1	0	1
	13	P.S. Cochamarca	Aurahú	1	0	0	0	1
		P.S. Chacarilla	Yauli	0	0	0	1	1
	17	Hosp. Dptal Hvca	Yauli	1	0	0	0	1
	23	C.S. Pilpichaca	Pilpichaca	0	0	1	0	1
	27	Hospital Hipolito Unanue	Pampas	0	0	1	0	1
	29	C.S. Tinquercasa	Paucará	0	0	1	0	1
	43	C.S. Villa De Arma	Arma	0	1	0	0	1
		Hosp. Dptal Hvca	Rosario	1	0	0	0	1
	45	Hosp. Reg. Doc. Cli. Quir. Daniel Alcides Car	Acoria	1	0	0	0	1
	P.S. Santiago De Tucuma	Daniel Hernandez	1	0	0	0	1	
46	Hosp. Regional De Ica	Cusicancha	1	0	0	0	1	
<b>Total 2020</b>				<b>6</b>	<b>1</b>	<b>4</b>	<b>1</b>	<b>12</b>
2021	11	Hosp. Dptal Hvca	Acoria	0	0	1	0	1
	22	Instituto Materno Perinatal Lima	Lircay	1	0	0	0	1
<b>Total 2021</b>				<b>1</b>	<b>0</b>	<b>1</b>	<b>0</b>	<b>2</b>
2022	3	Hosp. Dptal Hvca	Pazos	0	1	0	0	1
		Hosp. Dptal Hvca	Pampas	0	0	0	1	1
	10		Rosario	1	0	0	0	1
		Instituto Materno Perinatal Lima	Huando	0	0	1	0	1
	14	Hosp. Dptal Hvca	Pomacocha	1	0	0	0	1
	36	Hosp. Regional De Ica	Ticrapo	0	0	0	1	1
39	P.S. Ingahuasi	Pilpichaca	1	0	0	0	1	
43	P.S. Mayunmarca	Andabamba	0	0	0	1	1	
<b>Total 2022</b>				<b>3</b>	<b>1</b>	<b>1</b>	<b>3</b>	<b>8</b>
2023	4	P.S. Santa Rosa De Pachacalla	Yauli	1	0	0	0	1
	6	Hospital Nacional 2 De Mayo	Yauli	1	0	0	0	1
	24	P.S. Tranca	Seclla	1	0	0	0	1
	42	P.S. Tranca	Seclla	0	0	1	0	1
<b>Total 2023</b>				<b>3</b>	<b>0</b>	<b>1</b>	<b>0</b>	<b>4</b>
2024	2	Hospital De Pampas	Colcabamba	1	0	0	0	1
	4	P.S. Pucacocha	Acoria	0	0	0	1	1
	10	C.S. Paucara	Paucara	1	0	0	0	1
	15	Hosp. Ramiro Priale Essalud - Huancayo	Yauli	1	0	0	0	1
	26	Hospital Departamental De Huancavelica	Huando	0	0	0	1	1
<b>Total 2024</b>				<b>3</b>	<b>0</b>	<b>0</b>	<b>2</b>	<b>5</b>
<b>Total General</b>				<b>21</b>	<b>2</b>	<b>8</b>	<b>6</b>	<b>37</b>

Fuente: Oficina de Epidemiología – Diresa Huancavelica

Razón de Muerte Materna, Huancavelica 2003 – 2023\*



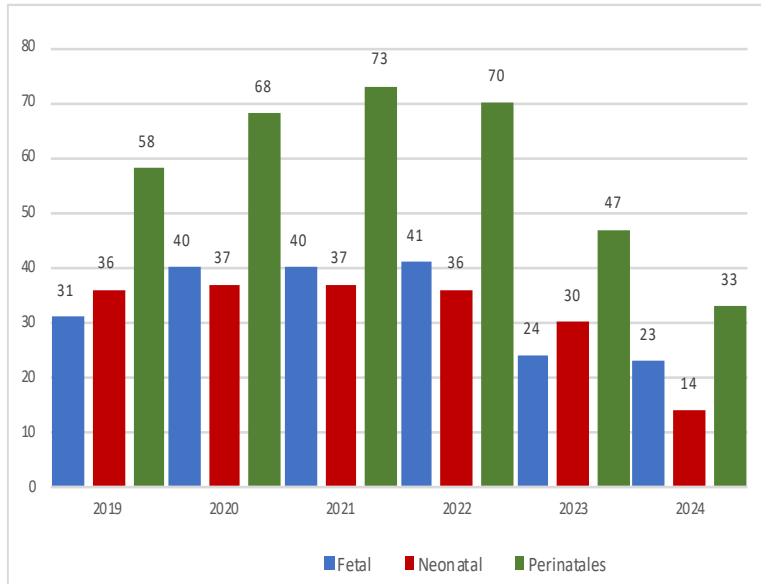
Muerte Materna según tipo de muerte, Huancavelica 2003 – 2024





# MUERTE PERINATAL

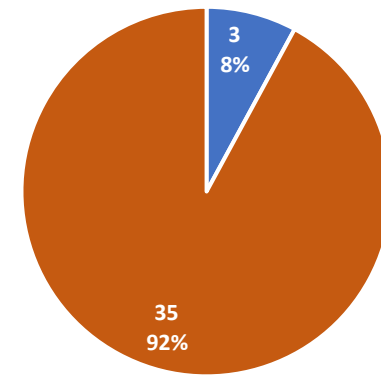
Numero de Muertes por provincia y tipo de muerte, Huancavelica 2019 – 2024\*



Numero de Muertes Perinatales por provincia y tipo de muerte, Huancavelica 2020 – 2024\*

Provincia de Procedencia de la Madre	2021			2022			2023			2024		
	Fetal	Neonatal	Total	Fetal	Neonatal	Total	Fetal	Neonatal	Total	Fetal	Neonatal	Total
Huancavelica	12	14	26	16	21	37	5	12	17	7	3	10
Acobamba	7	2	9	3	2	5	3	4	7	5	1	6
Angaraes	8	11	19	5	5	10	2	7	9	4	4	8
Castrovirreyña	1	0	1	2	0	2	0	0	0	0	1	1
Churcampa	2	4	6	4	2	6	3	1	4	2	0	2
Huaytara	1	1	2	2	1	3	0	0	0	1	1	2
Tayacaja	9	5	14	9	5	14	11	6	17	4	4	8
Huancayo	1	1	2	1	0	1	0	0	0	0	0	0
Lima	1	0	1	0	0	0	0	0	0	0	0	0
Chanchamayo	0	1	1	0	0	0	0	0	0	0	0	0
Trujillo	0	0	0	0	0	0	0	0	0	0	1	1
<b>Total General</b>	<b>30</b>	<b>25</b>	<b>81</b>	<b>42</b>	<b>36</b>	<b>78</b>	<b>24</b>	<b>30</b>	<b>54</b>	<b>23</b>	<b>15</b>	<b>38</b>

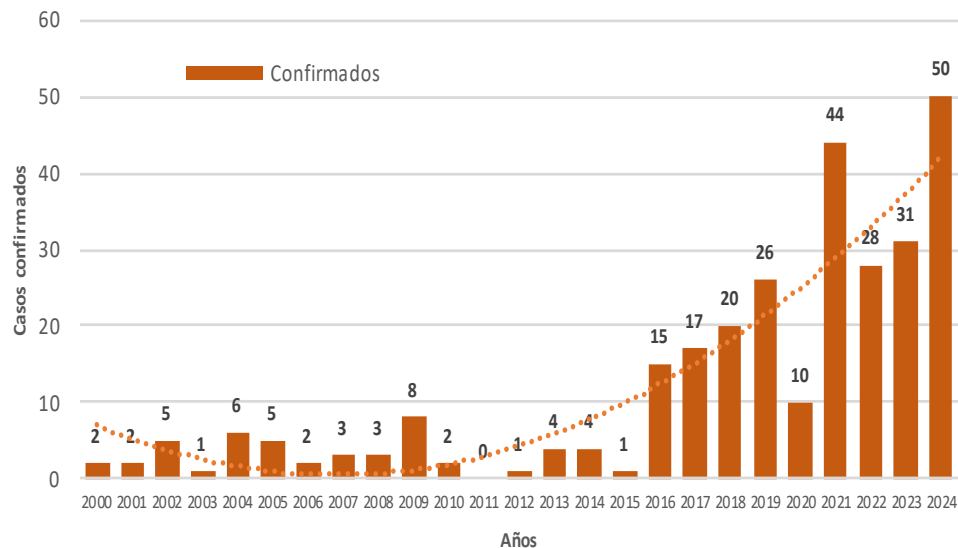
Porcentaje de Muertes por lugar de parto, Huancavelica 2024\*



■ Domiciliario ■ Institucional

# HEPATITIS B

Tendencia de casos confirmados de Hepatitis B.  
Huancavelica. 2000 - 2024 (SE 43)



N° de casos e incidencia por etapas de vida y género  
por Hepatitis B, DIRESA Huancavelica - 2024

	N° casos	%	TIA x 100 mil Hab.
<b>Según etapa de vida</b>			
Niño (0-11 años)	0	0.00	0.00
Adolescente (12 - 17 años)	0	0.00	0.00
Joven (18 - 29 años)	9	18.00	12.13
Adulto (30 - 59 años)	39	78.00	36.02
Adulto Mayor (60 años a más)	2	4.00	4.90
<b>Huancavelica</b>	<b>50</b>	<b>100.00</b>	<b>14.77</b>
<b>Según género</b>			
Hombres	23	46.00	13.50
Mujeres	27	54.00	16.05

Casos de Hepatitis B por procedencia, DIRESA Huancavelica - 2024

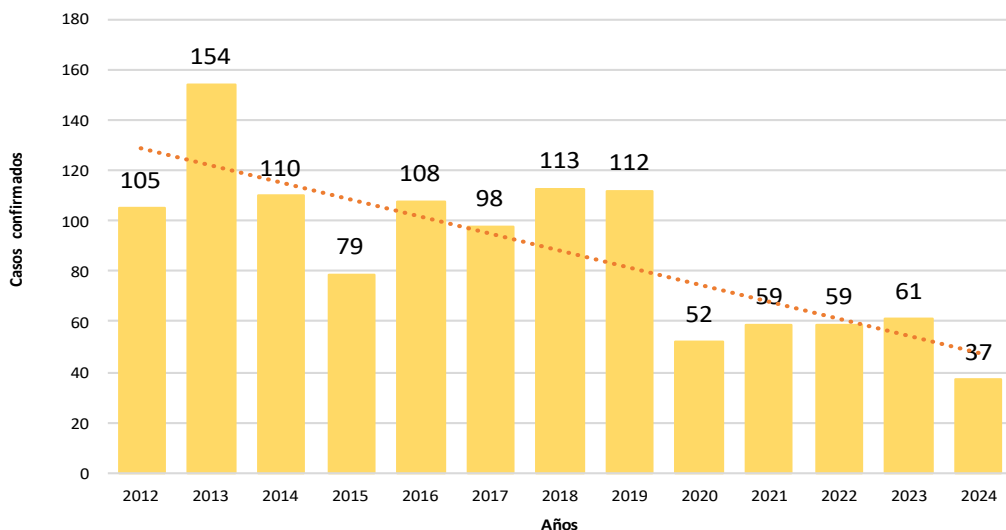
DIRESA Notificante	EESS notifica	Tipo de Diagnóstico			Total
		P	C	D	
Huancavelica	Acobamba	0	5	0	5
	Acostambo	0	0	1	1
	Anco	0	6	1	7
	Andaymarca	0	1	0	1
	Atalla	0	0	1	1
	Castillapata	0	1	0	1
	Cochaccasa	0	0	1	1
	Chinchiuasi	0	1	0	1
	Churcampa	0	5	1	6
	Colcabamba	0	1	0	1
	Cosme	0	2	0	2
	Hospital De Pampas	0	2	1	3
	Hospital Departamental De Huancavelica	1	4	16	21
	Huachocolpa	0	1	0	1
	Husnupata	0	0	1	1
	Llacua	0	1	0	1
	Manzanayocc	0	1	0	1
	Pachamarca	0	1	0	1
	San Cristobal	0	1	0	1
	Santa Ana	0	0	4	4
	Santa Cruz De Inyacc	0	1	0	1
	Tintay Punco	0	2	0	2
	Yauli	0	1	6	7
	San Pedro De Coris	0	3	0	3
	Paccay	0	2	0	2
	Chahuarma	0	1	0	1
	Conchan	0	0	1	1
	Palermo	0	1	0	1
	Lircayccasa	0	1	0	1
	Imperial	0	0	2	2
	Junin	Hosp. Reg. Doc. Cli. Quir. Daniel Alci	0	2	0
P.S. Tunontuari Rio Ene		0	1	0	1
Lima Centro	Hosp. Dos De Mayo	0	1	0	1
Ayacucho	Hosp. Apoyo Huanta	0	1	3	4
	Hosp. Regional Ayacucho	0	0	1	1
<b>Total</b>		<b>1</b>	<b>50</b>	<b>40</b>	<b>91</b>

N° de casos e incidencia por Hepatitis B, DIRESA Huancavelica  
2017 - 2024

Años	2017	2018	2019	2020	2021	2022	2023	2024
N° de casos confirmados	17	20	26	10	44	28	31	50
Incidencia por 100000 hab.	3.9	4.2	5.4	2.7	12.3	8.0	8.9	14.8

# TUBERCULOSIS

Tendencia de casos confirmados por Tuberculosis.  
Huancavelica. 2012 - 2024 (SE 43)



N° de casos e incidencia por etapas de vida y género  
por Tuberculosis, DIRESA Huancavelica - 2024

	N° casos	%	IA x 100 mil Hab
<b>Según etapa de vida</b>			
Niño (0-11 años)	0	0.00	0.00
Adolescente (12 - 17 años)	4	10.81	10.09
Joven (18 - 29 años)	7	18.92	9.43
Adulto (30 - 59 años)	16	43.24	14.78
Adulto Mayor (60 años a más)	10	27.03	24.51
<b>Huancavelica</b>	<b>37</b>	<b>100.00</b>	<b>10.93</b>
<b>Según género</b>			
Hombres	23	62.16	13.50
Mujeres	14	37.84	8.32

Casos de Tuberculosis por procedencia, DIRESA Huancavelica - 2024

Diagnóstico	DIRESA Notificante	Distrito de Procedencia	Tipo de Diagnóstico			Total
			P	C	D	
Tbc Miliar	Huancavelica	Huanta	0	1	0	1
		Huancavelica	0	4	0	4
	Huancavelica	Lima	0	2	0	2
		Tayacaja	0	2	0	2
		Churcampa	0	2	0	2
	Junin	Huancavelica	0	3	0	3
		Tayacaja	0	1	0	1
50LimaCentro	Acobamba	0	1	0	1	
Tbc Pulmonar C/Conf. Bacteriol	Huancavelica	Angaraes	0	2	0	2
		Castrovirreyrna	0	1	0	1
		Huancavelica	0	15	0	15
	Huancavelica	Tayacaja	0	1	0	1
		Palpa	0	1	0	1
	Junin	Huancavelica	0	1	0	1
	Tbc Extensamente Resistente (T	Huancavelica	Lima	0	1	0
<b>Total</b>			<b>0</b>	<b>38</b>	<b>0</b>	<b>38</b>

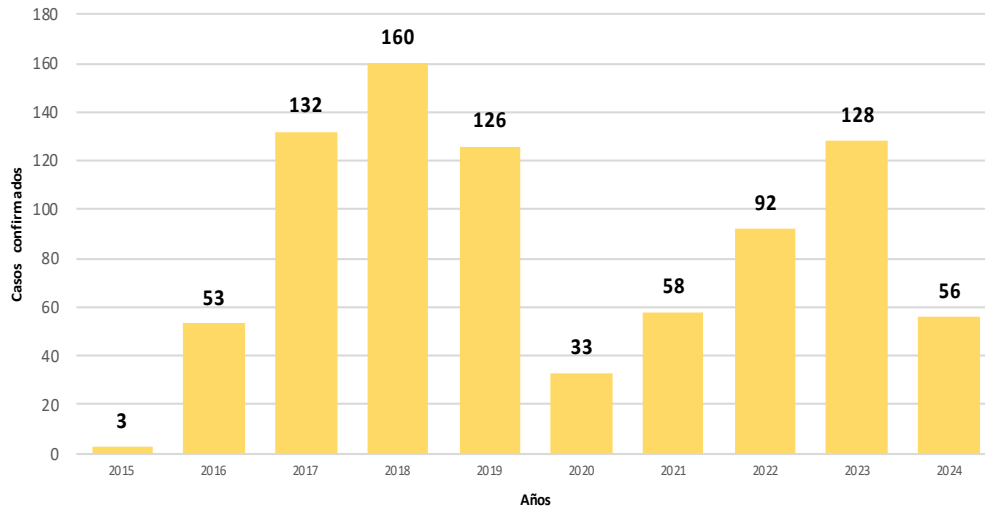
N° de casos e incidencia por Tuberculosis, DIRESA Huancavelica  
2017 - 2024

Años	2017	2018	2019	2020	2021	2022	2023	2024
<b>N° de casos confirmados</b>	98	113	112	52	59	59	61	37
<b>Incidencia por 100000 hab.</b>	22.3	23.6	23.3	14.2	16.5	16.8	17.5	10.9

# SIFILIS NO ESPECIFICADA

## Casos de Sífilis No Especificada por procedencia, DIRESA Huancavelica - 2024

Tendencia de casos confirmados por Sífilis No Especificada. Huancavelica. 2015 - 2024 (SE 43)



### N° de casos e incidencia por etapas de vida y género por Sífilis no Especificada, DIRESA Huancavelica - 2024

	N° casos	%	TIA x 100 mil Hab.
<b>Según etapa de vida</b>			
Niño (0-11 años)	0	0.00	0.00
Adolescente (12 - 17 años)	4	7.14	10.09
Joven (18 - 29 años)	19	33.93	25.60
Adulto (30 - 59 años)	20	35.71	18.47
Adulto Mayor (60 años a i)	13	23.21	31.86
<b>Huancavelica</b>	<b>56</b>	<b>100.00</b>	<b>16.54</b>
<b>Según género</b>			
Hombres	28	50.00	16.44
Mujeres	28	50.00	16.64

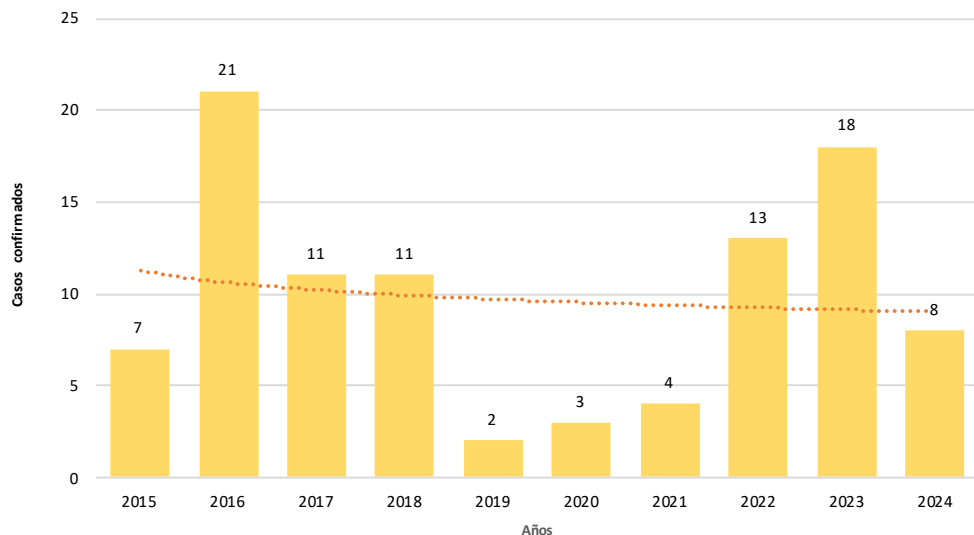
DIRESA Notificante	Provincia procedencia	Distrito procedencia	Tipo de			Total
			P	C	D	
Huancavelica	Huancavelica	Acoria	0	0	2	2
		Ascension	0	4	0	4
		Huachocolpa	0	1	0	1
		Huancavelica	1	11	9	21
		Huando	0	1	0	1
		Nuevo Occoro	0	1	1	2
		Yauli	0	2	4	6
	Acobamba	Acobamba	0	1	1	2
		Paucara	0	0	1	1
		Anchonga	0	1	0	1
	Angaraes	Cochaccasa	0	0	1	1
		Congalla	0	0	2	2
		Lircay	0	8	0	8
		Secclla	0	0	1	1
	Castrovirreyna	Capillas	0	1	0	1
		Cocas	0	1	0	1
		Anco	0	1	0	1
	Churcampa	Chinchihuasi	0	2	1	3
		Churcampa	0	4	1	5
		Cosme	0	2	0	2
		Paucarbamba	0	1	0	1
San Pedro De Coris		0	2	0	2	
San Miguel De Mayocc		0	1	1	2	
La Merced		0	1	0	1	
Huamanga	Socos	0	0	1	1	
	Acostambo	0	2	0	2	
Tayacaja	Daniel Hernandez	0	2	0	2	
	Pampas	0	1	0	1	
	Quichuas	0	2	1	3	
Lima	El Agustino	0	1	0	1	
	Huancavelica	0	1	0	1	
12 Junin	Angaraes	0	1	0	1	
Ayacucho	Churcampa	0	0	1	1	
	San Miguel De Mayocc	0	0	1	1	
<b>Total</b>			<b>1</b>	<b>56</b>	<b>29</b>	<b>86</b>

### N° de casos e incidencia por Sífilis no Especificada, DIRESA Huancavelica 2017 - 2024

Años	2017	2018	2019	2020	2021	2022	2023	2024
<b>N° de casos confirmados</b>	132	160	126	33	58	92	128	56
<b>Incidencia por 100000 hab.</b>	30.0	33.4	26.2	9.0	16.2	26.2	36.7	16.5

# SIFILIS MATERNA

Tendencia de casos confirmados por Sífilis Materna.  
Huancavelica. 2015 - 2024 (SE 43)



N° de casos e incidencia por etapas de vida  
por Sífilis Materna, DIRESA Huancavelica - 2024

	N° casos	%	TIA x 100 mil Hab.
<b>Según etapa de vida</b>			
Adolescente (12 - 17 años)	3	37.50	15.35
Joven (18 - 29 años)	5	62.50	13.64
Adulto (30 - 59 años)	0	0.00	0.00
<b>Huancavelica</b>	<b>8</b>	<b>100.00</b>	<b>7.27</b>

Casos de Sífilis Materna por procedencia, DIRESA Huancavelica - 2024

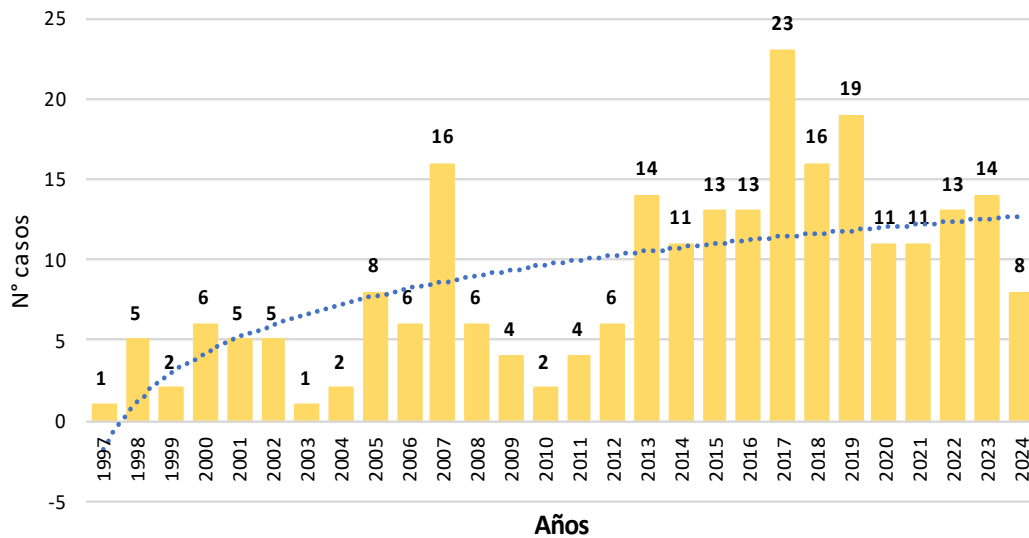
DIRESA Notificante	EESS notifica	Distrito de Procedencia	Tipo de Diagnóstico			Total
			P	C	D	
Huancavelica	Acobamba	Andabamba	0	1	0	1
	Ascension	Ascension	0	1	0	1
	Hospital De Lircay	Lircay	0	1	1	2
	Nahuimpuquio	?Ahuimpuquio	0	1	0	1
	Santa Ana	Huancavelica	0	1	0	1
	Secclla	Santo Tomas De Pata	0	1	0	1
	Yauli	Yauli	0	0	1	1
	Chahuarma	Lircay	0	1	0	1
	Villa Real Pacchapata	Acostambo	0	1	0	1
	Pampachacra	Huancavelica	1	0	0	1
	Sachapite	Huancavelica	1	0	0	1
	<b>Total</b>			<b>2</b>	<b>8</b>	<b>2</b>

N° de casos e incidencia por Sífilis Materna, DIRESA Huancavelica  
2017 - 2024

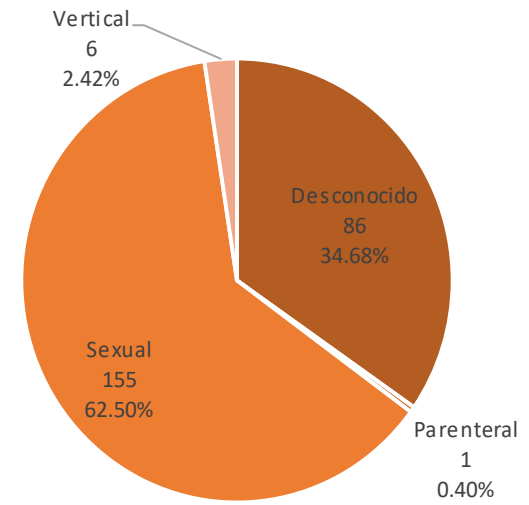
Años	2017	2018	2019	2020	2021	2022	2023	2024
<b>N° de casos confirmados</b>	11	11	2	3	4	13	18	8
<b>Incidencia por 100000 hab.</b>	7.4	6.4	1.2	2.5	3.5	11.7	15.5	7.3

# VIH / SIDA

Tendencia de casos confirmados por VIH / SIDA.  
Huancavelica. 1997 - 2024 (SE 43)



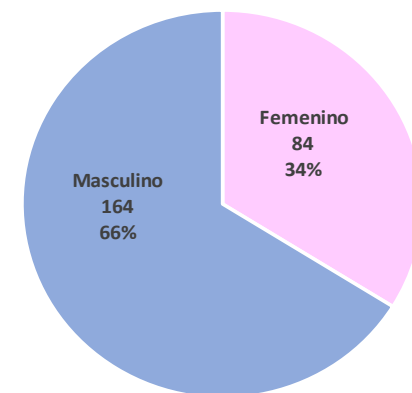
Vía de Transmisión de los casos de VIH / SIDA  
DIRESA Huancavelica – 1997 - 2024



Casos de VIH / SIDA por procedencia, DIRESA Huancavelica - 2024

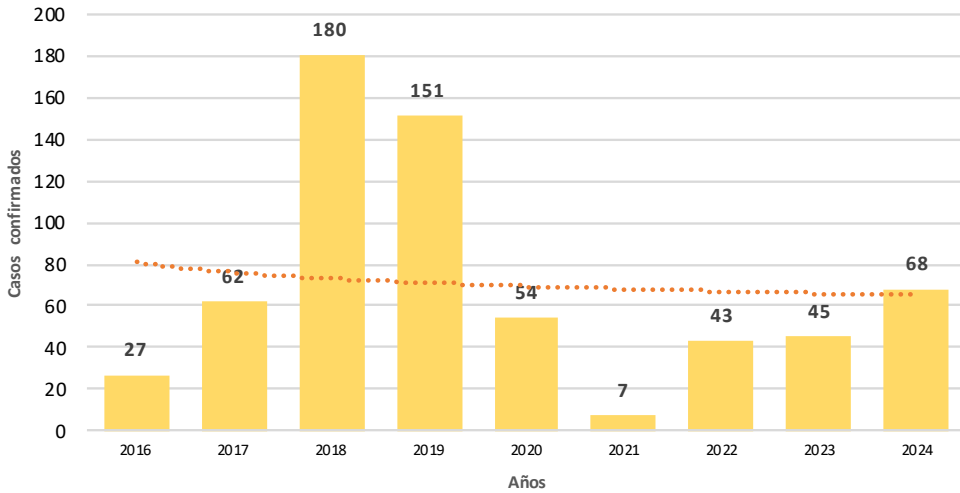
Enfermedad	Establecimiento de Salud	Distrito de Infección	Sexo		Total	
			M	F		
VIH / SIDA	Acostambo	Ñahuimpuquio	0	1	1	
	Colcabamba	Colcabamba	1	1	2	
	Hospital Departamental De Huancavelica	Yauli	El Agustino	1	0	1
			Lircay	0	1	1
			Pilpichaca	1	0	1
			Yauli	1	0	1
			Yauli	1	0	1
Total General			5	3	8	

Género de los casos de VIH / SIDA  
DIRESA Huancavelica – 1997 - 2024



# VARICELA

Tendencia de casos confirmados por Varicela.  
Huancavelica. 2016 - 2024 (SE 43)



N° de casos e incidencia por etapas de vida  
por Varicela, DIRESA Huancavelica - 2024

	N° casos	%	TIA x 100 mil Hab.
<b>Según etapa de vida</b>			
Niño (0-11 años)	42	61.76	55.50
Adolescente (12 - 17 años)	12	17.65	30.28
Joven (18 - 29 años)	8	11.76	10.78
Adulto (30 - 59 años)	5	7.35	4.62
Adulto Mayor (60 años a más)	1	1.47	2.45
<b>Huancavelica</b>	<b>68</b>	<b>100.00</b>	<b>20.08</b>
<b>Según género</b>			
Hombres	35	51.47	20.54
Mujeres	33	48.53	19.61

Casos de Varicela por procedencia, DIRESA Huancavelica - 2024

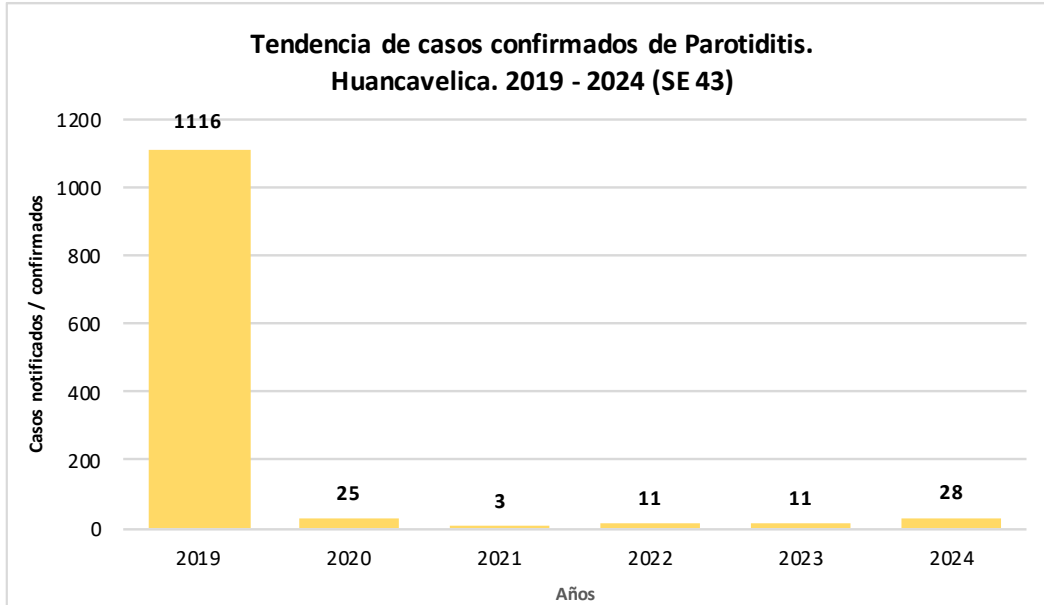
DIRESA Notificante	Diagnóstico	EESS notificada	Distrito de Procedencia	Tipo de			Total
				P	C	D	
Huancavelica	Varicela Sin Complicaciones	Acoria	Huayucachi	0	1	0	1
		Ascension	El Tambo	0	1	0	1
		Castrovirreyna	Arma	0	2	0	2
		Ccarhuapata	Castrovirreyna	0	1	0	1
		Ccochaccasa	Lircay	0	1	0	1
		Ccochaccasa	Ccochaccasa	0	1	0	1
		Hospital De Lircay	Lircay	0	5	0	5
		Hospital De Pampas	Pampas	0	2	0	2
		Hospital Departamental De Huancavelica	Huancavelica	0	3	0	3
		Hospital Departamental De Huancavelica	Pilpichaca	0	1	0	1
		Hospital Departamental De Huancavelica	Huancavelica	0	3	0	3
		Hospital Essalud Huancavelica	Ica	0	1	0	1
		Hospital Essalud Huancavelica	San Juan De Lurigar	0	1	0	1
		Hospital Essalud Huancavelica	Ccochaccasa	0	1	0	1
		Lircay - Essalud	Lircay	0	1	0	1
		San Cristobal	Huancavelica	0	2	0	2
		Santa Ana	Huancavelica	0	8	0	8
		Tantara	Tantara	0	1	0	1
		Mariscal Caceres	Mariscal Caceres	0	1	0	1
		Salcahuasi	Salcahuasi	0	2	0	2
		Sanidad Ff.Pp.	Huancavelica	0	1	0	1
		Huanaspampa	Acoria	0	1	0	1
		Pallalla	Acoria	0	11	0	11
		Ccaccasiri	Acoria	0	1	0	1
		Totora	Arma	0	12	0	12
		Acobamba - Essalud	Acobamba	0	1	0	1
Pantachi Norte	Yauli	0	1	0	1		
Junin	Varicela Sin Complicaciones	Hosp. De Apoyo Felix Mayorca Soto - Ta	Huancavelica	0	1	0	1
<b>Total</b>				<b>0</b>	<b>68</b>	<b>0</b>	<b>68</b>

N° de casos e incidencia por Varicela, DIRESA Huancavelica  
2017 - 2024

Años	2017	2018	2019	2020	2021	2022	2023	2024
N° de casos confirmados	62	180	151	54	7	43	45	68
Incidencia por 100000 hab.	14.1	37.6	31.4	14.8	2.0	12.2	12.9	20.1

# PAROTIDITIS

## N° de casos e incidencia por etapas de vida por Parotiditis, DIRESA Huancavelica - 2024



	N° casos	%	TIA x 100 mil Hab.
<b>Según etapa de vida</b>			
Niño (0-11 años)	12	42.86	15.86
Adolescente (12 - 17 años)	4	14.29	10.09
Joven (18 - 29 años)	0	0.00	0.00
Adulto (30 - 59 años)	10	35.71	9.24
Adulto Mayor (60 años a más)	2	7.14	4.90
<b>Huancavelica</b>	<b>28</b>	<b>100.00</b>	<b>8.27</b>
<b>Según género</b>			
Hombres	13	46.43	7.63
Mujeres	15	53.57	8.92

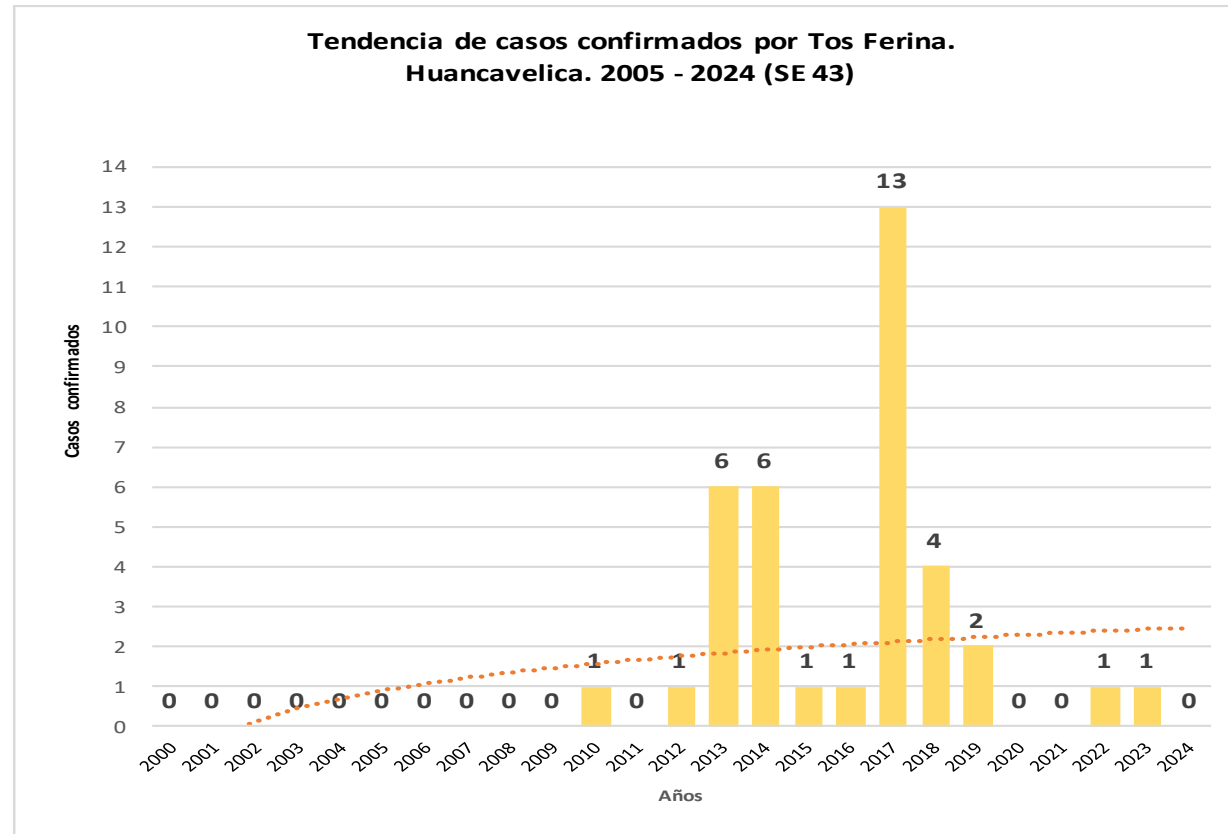
## Casos de Parotiditis por procedencia, DIRESA Huancavelica - 2024

DIRESA Notificante	EESS notifica	Distrito de Procedencia	Tipo de Diagnóstico			Total
			S	C	D	
PAROTIDITIS	Acoria	Acoria	2	2	0	4
	Ascension	Ascension	1	1	0	2
	Hospital De Pampas	Acraquia	1	1	0	2
	Hospital Departamental De Huancavelica	Ascension	1	1	0	2
	Hospital Essalud Huancavelica	Huancavelica	8	8	0	16
	Huachocolpa	Huachocolpa	1	1	0	2
	Nuevo Occoro	Nuevo Occoro	1	1	0	2
	Pampas- Essalud	Ate	1	1	0	2
	Santa Ana	Huancavelica	4	4	0	8
	Tantara	Tantara	1	1	0	2
	Quishuar	Quishuar	1	1	0	2
	Lucma	San Juan	1	1	0	2
	PAROTIDITIS CON COMPLICACIONES	Hospital Essalud Huancavelica	Huancavelica	1	1	0
Huancayo			1	1	0	2
<b>Total</b>			<b>25</b>	<b>25</b>	<b>0</b>	<b>50</b>

## N° de casos e incidencia por Parotiditis, DIRESA Huancavelica 2019 - 2024

Años	2019	2020	2021	2022	2023	2024
<b>N° de casos confirmados</b>	1116	25	3	11	11	28
<b>Incidencia por 100000 hab.</b>	<b>232.3</b>	<b>6.8</b>	<b>0.8</b>	<b>3.1</b>	<b>3.2</b>	<b>8.3</b>

# TOS FERINA



## Casos de Tos Ferina por procedencia, DIRESA Huancavelica - 2024

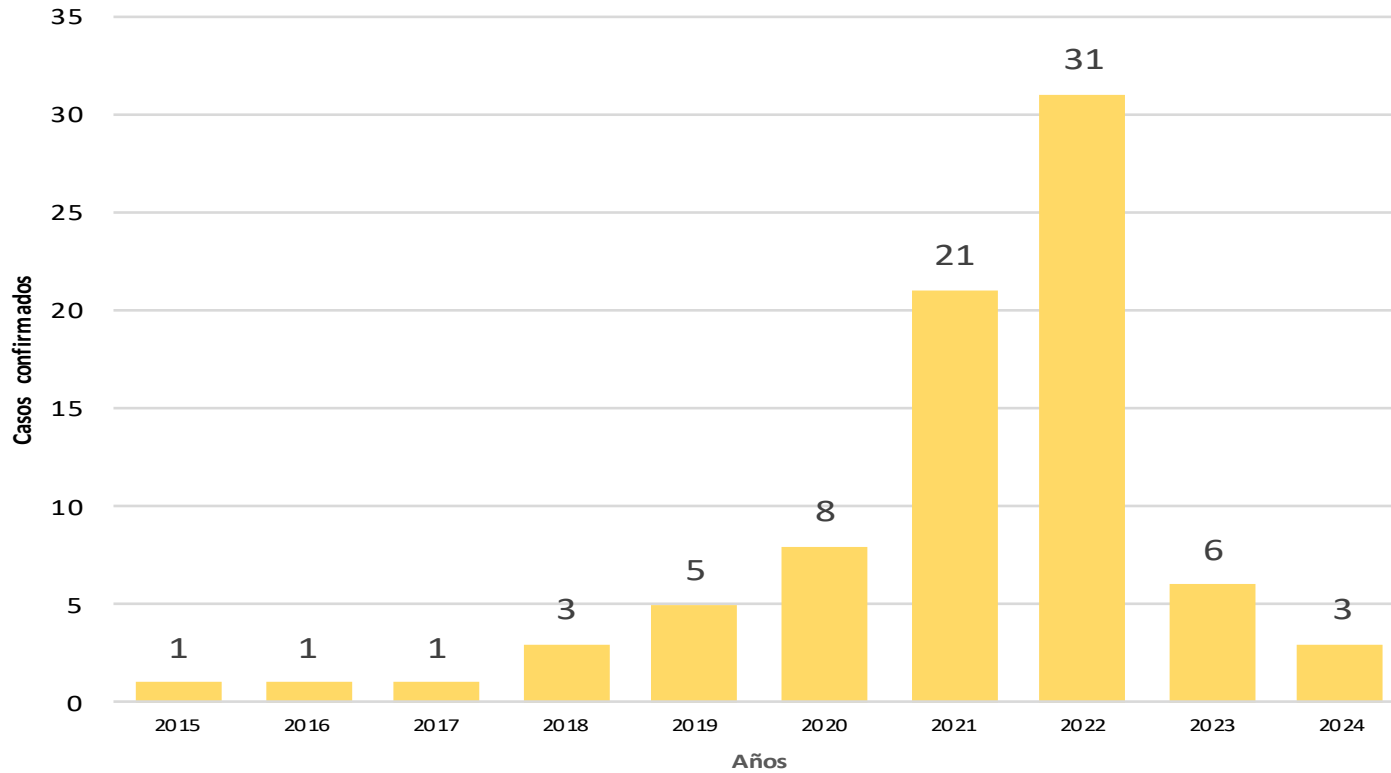
DIRESA Notificante	EESS notifica	Distrito de Procedencia	Tipo de Diagnóstico			Total
			P	C	D	
Huancavelica	Hospital Departamental De Huancavelica	Castrovirreyña	0	0	1	1
		Huancavelica	0	0	1	1
		Huando	0	0	1	1
		Yauli	1	0	1	2
<b>Total</b>			<b>1</b>	<b>0</b>	<b>4</b>	<b>5</b>

## N° de casos e incidencia por Tos Ferina, DIRESA Huancavelica 2017 - 2024

Años	2017	2018	2019	2020	2021	2022	2023	2024
<b>N° de casos confirmados</b>	13	4	2	1	1	21	0	0
<b>Incidencia por 100000 hab.</b>	3.0	0.8	0.4	0.3	0.3	6.0	0.0	0.0

# RUBEOLA CONGENITA

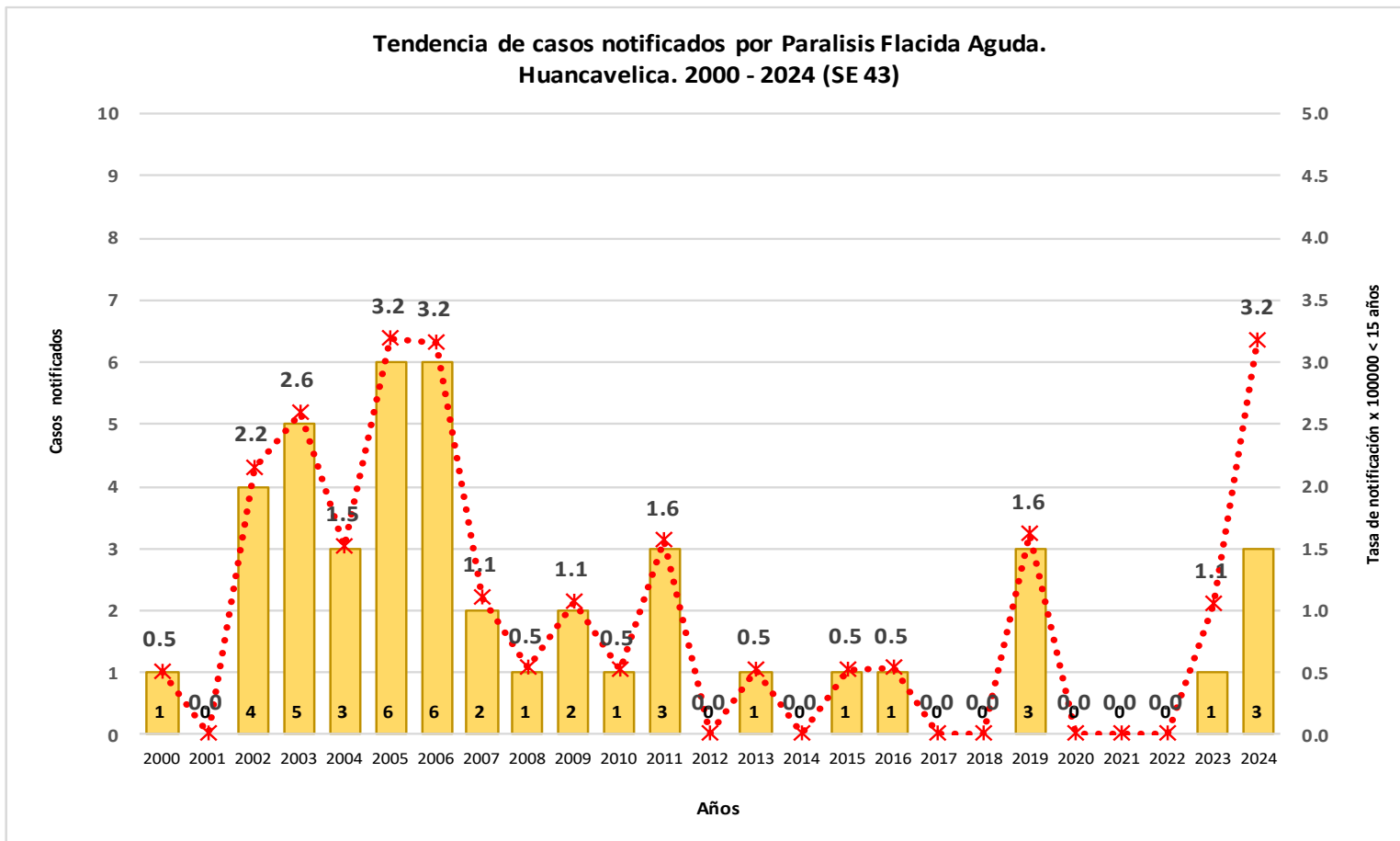
Tendencia de casos notificados por Rubéola Congénita.  
Huancavelica. 2005 - 2024 (SE 43)



Casos de Rubéola Congénita por procedencia, DIRESA Huancavelica - 2024

Enfermedad	DIRESA Notificante	EESS notifica	Distrito de Procedencia	Tipo de Diagnóstico			Total
				P	C	D	
RUBEOLA CONGENITA	Huancavelica	Hospital Departamental De Huancavelica	Colcabamba	0	0	1	1
			Huancavelica	0	0	2	2
<b>Total</b>				<b>0</b>	<b>0</b>	<b>3</b>	<b>3</b>

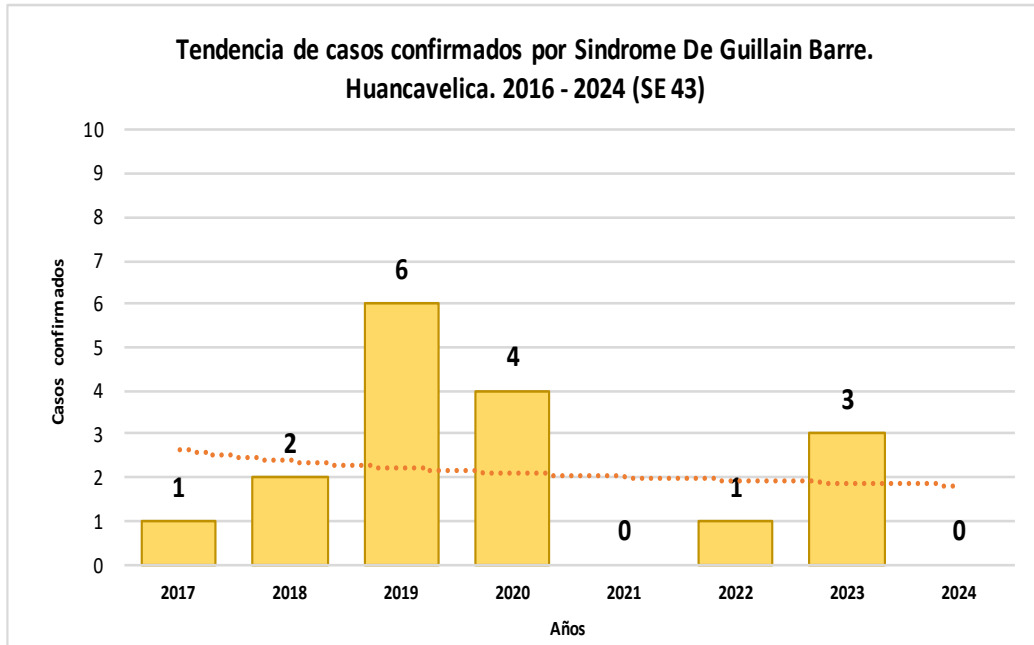
# PARALISIS FLACIDA AGUDA



## Casos de Parálisis Flácida Aguda por procedencia, DIRESA Huancavelica - 2024

DIRESA Notificante	EESS notifica	Distrito de Procedencia	Tipo de Diagnóstico			Total
			P	C	D	
Huancavelica	Acobamba	Acobamba	0	0	1	1
	Hospital Essalud Huancavelica	Huancavelica	1	0	0	1
12 Junin	Hosp. Reg. Doc. Mater. Infant. El Carm	Huando	1	0	0	1
<b>Total</b>			<b>2</b>	<b>0</b>	<b>1</b>	<b>3</b>

# SINDROME DE GUILLAIN BARRE



**N° de casos e incidencia por etapas de vida por Síndrome de Guillain Barré, DIRESA Huancavelica - 2023**

	N° casos	%	TIA x 100 mil Hab.
<b>Según etapa de vida</b>			
Niño (0-11 años)	0	0.00	0.00
Adolescente (12 - 17 años)	1	33.33	2.52
Joven (18 - 29 años)	1	33.33	1.35
Adulto (30 - 59 años)	1	33.33	0.92
Adulto Mayor (60 años a más)	0	0.00	0.00
<b>Huancavelica</b>	<b>3</b>	<b>100.00</b>	<b>0.89</b>
<b>Según género</b>			
Hombres	2	66.67	1.17
Mujeres	1	33.33	0.59

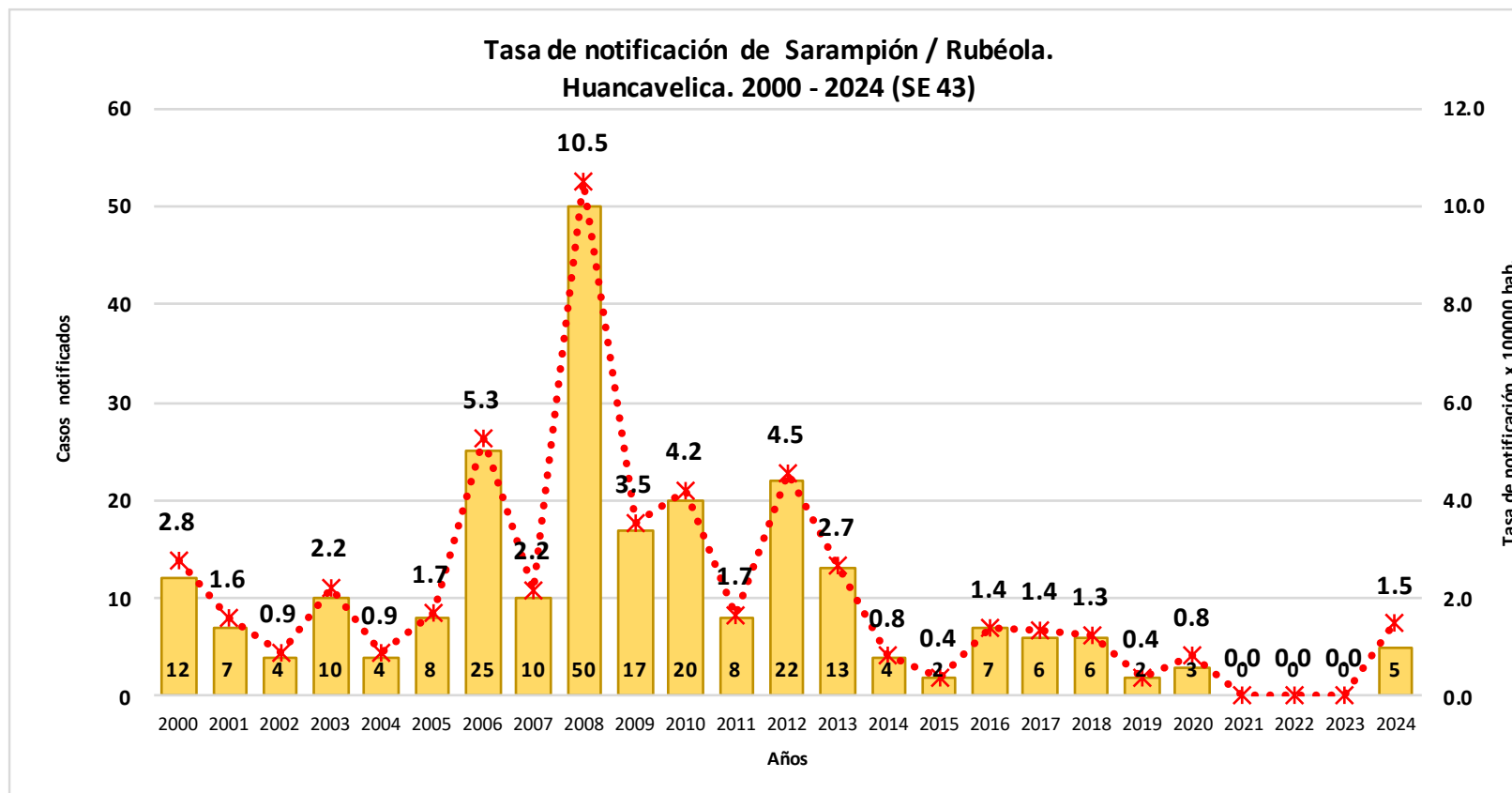
**Casos de Síndrome de Guillain Barré por procedencia, DIRESA Huancavelica - 2024**

DIRESA Notificante	EESS notifica	Distrito de Procedencia	Tipo de Diagnóstico			Total
			S	C	D	
Huancavelica	Hospital Essalud Huancavelica	Huancavelica	0	0	1	1
12 Junin	Hosp. Reg. Doc. Mater. Infant. El Huando	Huando	1	0	0	1
<b>Total</b>			<b>1</b>	<b>0</b>	<b>1</b>	<b>2</b>

**N° de casos e incidencia por Síndrome de Guillain Barré, DIRESA Huancavelica 2017 - 2024**

Años	2017	2018	2019	2020	2021	2022	2023	2024
<b>N° de casos confirmados</b>	1	2	6	4	0	1	3	0
<b>Incidencia por 100000 hab.</b>	0.2	0.4	1.2	1.1	0.0	0.3	0.9	0.0

# SARAMPION

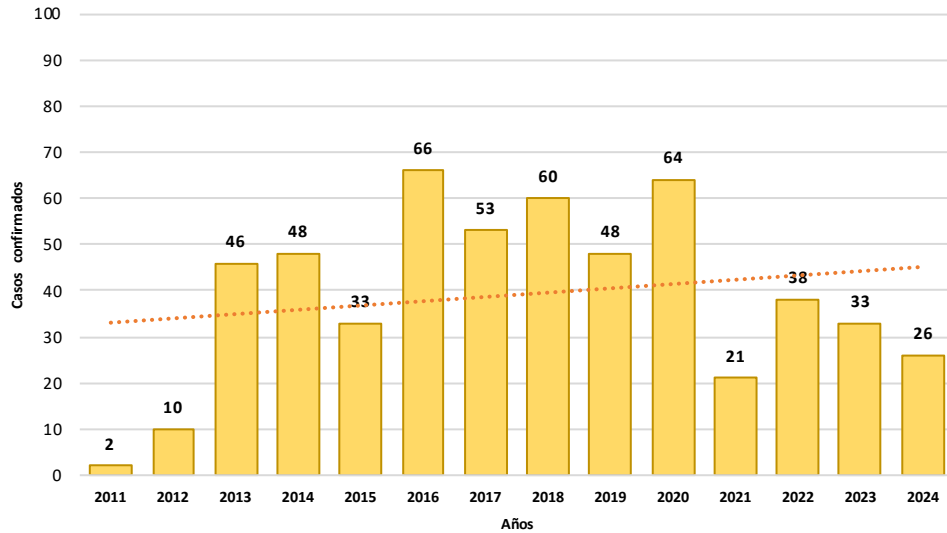


Casos de Sarampión por procedencia, DIRESA Huancavelica - 2024

DIRESA Notificante	EES S notifica	Distrito de Procedencia	Tipo de Diagnóstico			Total
			P	C	D	
Huancavelica	Hospital De Lircay	Anchonga	0	0	1	1
		Lircay	0	0	1	1
	Hospital Essalud Huancavelica	Huancavelica	0	0	1	1
12 Junin	Yauli	Yauli	0	0	1	1
	Hosp. Reg. Doc. Mater. Infant. El	Surcubamba	0	0	1	1
<b>Total</b>			<b>0</b>	<b>0</b>	<b>5</b>	<b>5</b>

# EFECTO TOXICO DE PLAGUICIDAS, INSECTICIDAS, HERBICIDAS Y RODENTECIDAS

Tendencia de casos confirmados por Efecto tóxico de plaguicidas.  
Huancavelica. 2011 - 2024 (SE 43)



Casos de Intoxicación por Plaguicidas por lugar de procedencia, DIRESA Huancavelica - 2024

DIRESA Notificante	Diagnostico	EESS notifica	Distrito de Procedencia	Tipo de Diagnóstico			Total
				P	C	D	
Huancavelica	Efecto Toxico De Plaguicidas	Hospital Departamental De Huancavelica	Acoria	0	1	0	1
			Cochaccasa	0	1	0	1
			Huancavelica	0	1	0	1
			Lircay	0	1	0	1
	Insec. Org. Fosf. Y Carbamatos	Quishuar	Quishuar	0	1	0	1
			Yauli	0	1	0	1
	Otros Plaguicidas	Hospital Departamental De Huancavelica	Rosario	0	1	0	1
			Yauli	0	2	0	2
	Plaguicida No Especificado	Hospital De Pampas	Anancusi	0	1	0	1
			Daniel Hernandez	0	1	0	1
			Acraquia	0	1	0	1
			Ccosnipuquio	0	1	0	1
			Daniel Hernandez	0	1	0	1
Rodenticidas	Hospital Departamental De Huancavelica	Ascension	0	1	0	1	
		Castrovirreyrna	0	1	0	1	
		Huancavelica	0	2	0	2	
		Salcahuasi	0	1	0	1	
Junin	Insec. Org. Fosf. Y Carbamatos	Hosp. Reg. Doc. Cli. Quir.	0	1	0	1	
		Daniel Alci	0	1	0	1	
Ayacucho	Herbicidas Y Fungicidas	Hosp. Apoyo Huanta	Cosme	0	1	0	1
			Marcas	0	1	0	1
<b>Total</b>				<b>0</b>	<b>24</b>	<b>0</b>	<b>24</b>

N° de casos e incidencia por etapas de vida, DIRESA Huancavelica - 2024

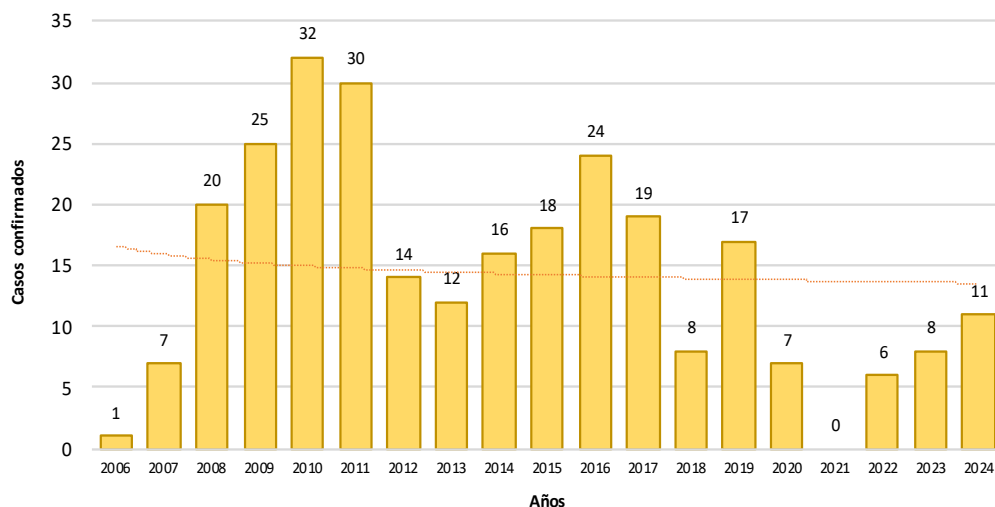
	N° casos	%	TIA x 100 mil Hab.
<b>Según etapa de vida</b>			
Niño (0-11 años)	3	11.54	3.96
Adolescente (12 - 17 años)	7	26.92	17.66
Joven (18 - 29 años)	9	34.62	12.13
Adulto (30 - 59 años)	5	19.23	4.62
Adulto Mayor (60 años a más)	2	7.69	4.90
<b>Huancavelica</b>	<b>26</b>	<b>100.00</b>	<b>7.68</b>
<b>Según género</b>			
Hombres	14	53.85	8.22
Mujeres	12	46.15	7.13

N° de casos e incidencia. DIRESA Huancavelica 2017 - 2024

Años	2017	2018	2019	2020	2021	2022	2023	2024
<b>N° de casos confirmados</b>	39	48	1162	87	22	41	26	50
<b>Incidencia por 100000 hab.</b>	8.9	10.0	241.9	23.8	6.1	11.7	7.5	14.8

# LOXOCELISMO

Tendencia de casos confirmados de Loxocelismo.  
Huancavelica. 2006 - 2024 (SE 43)



N° de casos e incidencia por etapas de vida por Loxocelismo,  
DIRESA Huancavelica - 2024

	N° casos	%	TIA x 100 mil Hab.
<b>Según etapa de vida</b>			
Niño (0-11 años)	3	27.27	3.96
Adolescente (12 - 17 años)	0	0.00	0.00
Joven (18 - 29 años)	3	27.27	4.04
Adulto (30 - 59 años)	4	36.36	3.69
Adulto Mayor (60 años a m...)	1	9.09	2.45
<b>Huancavelica</b>	<b>11</b>	<b>100.00</b>	<b>3.25</b>
<b>Según género</b>			
Hombres	4	36.36	2.35
Mujeres	7	63.64	4.16

Casos de Loxocelismo por lugar de procedencia, DIRESA Huancavelica - 2024

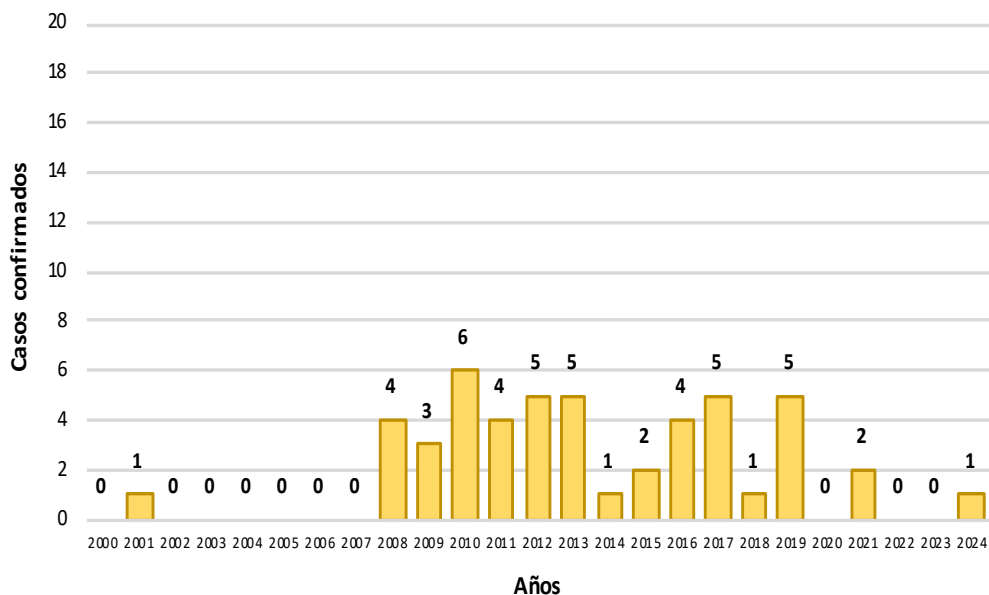
DIRESA Notificante	EESS notifica	Distrito de Procedencia	Tipo de Diagnóstico			Total
			P	C	D	
Huancavelica	Acobamba	Acobamba	0	1	0	1
		Anta	0	1	0	1
	Hospital Departamental De Huancavelica	Huancavelica	0	2	0	2
		Huando	0	1	0	1
	Quichuas	Quichuas	0	1	0	1
Junin	Hosp. Reg. Doc. Cli. Quir. Daniel Alci	Churcampa	0	1	0	1
		Moya	0	1	0	1
		Pampas	0	1	0	1
		Pilpichaca	0	1	0	1
		Salcahuasi	0	1	0	1
<b>Total</b>			<b>0</b>	<b>11</b>	<b>0</b>	<b>11</b>

N° de casos e incidencia por Loxocelismo,  
DIRESA Huancavelica 2017 - 2024

Años	2017	2018	2019	2020	2021	2022	2023	2024
<b>N° de casos confirmados</b>	19	8	17	7	0	6	8	11
<b>Incidencia por 100000 hab.</b>	4.3	1.7	3.5	1.9	0.0	1.7	2.3	3.2

# OFIDISMO

Tendencia de casos confirmados de Ofidismo.  
Huancavelica. 2000 - 2024 (SE 43)



N° de casos e incidencia por etapas de vida por Ofidismo,  
DIRESA Huancavelica - 2024

	N° casos	%	TIA x 100 mil Hab.
<b>Según etapa de vida</b>			
Niño (0-11 años)	0	0.00	0.00
Adolescente (12 - 17 años)	0	0.00	0.00
Joven (18 - 29 años)	0	0.00	0.00
Adulto (30 - 59 años)	1	100.00	0.92
Adulto Mayor (60 años a m)	0	0.00	0.00
<b>Huancavelica</b>	<b>1</b>	<b>100.00</b>	<b>0.30</b>
<b>Según género</b>			
Hombres	0	0.00	0.00
Mujeres	1	100.00	0.59

Casos de Ofidismo por lugar de procedencia,  
DIRESA Huancavelica - 2024

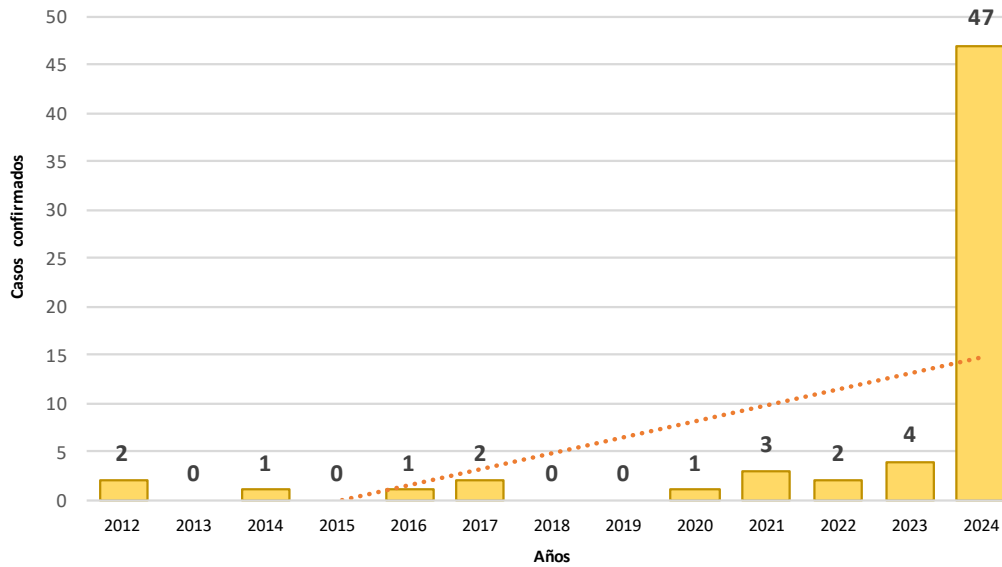
DIRESA Notificante	EESS notifica	Distrito de Procedencia	Tipo de			Total
			P	C	D	
Huancavelica	Hospital Departamental De	Huancavelica	0	1	0	1
<b>Total</b>			<b>0</b>	<b>1</b>	<b>0</b>	<b>1</b>

N° de casos e incidencia, DIRESA Huancavelica 2017 - 2024

Años	2017	2018	2019	2020	2021	2022	2023	2024
<b>N° de casos confirmados</b>	5	1	5	0	2	0	0	1
<b>Incidencia por 100000 hab.</b>	<b>1.1</b>	<b>0.2</b>	<b>1.0</b>	<b>0.0</b>	<b>0.6</b>	<b>0.0</b>	<b>0.0</b>	<b>0.3</b>

# DENGUE

Tendencia de casos confirmados por Dengue.  
Huancavelica. 2012 - 2024 (SE 43)



N° de casos e incidencia por etapas de vida por Dengue,  
DIRESA Huancavelica - 2024

	N° casos	%	TIA x 100 mil Hab.
<b>Según etapa de vida</b>			
Niño (0-11 años)	1	2.13	1.32
Adolescente (12 - 17 años)	2	4.26	5.05
Joven (18 - 29 años)	13	27.66	17.52
Adulto (30 - 59 años)	27	57.45	24.94
Adulto Mayor (60 años a más)	4	8.51	9.80
<b>Huancavelica</b>	<b>47</b>	<b>100.00</b>	<b>13.88</b>
<b>Según género</b>			
Hombres	22	46.81	12.91
Mujeres	25	53.19	14.86

Casos de Dengue con señales de alarma, por lugar de procedencia,  
DIRESA Huancavelica - 2024

Dengue	DIRESA Notificante	EESS notifica	Distrito de Procedencia	Tipo de Diagnóstico			Total	
				P	C	D		
Dengue Con Signos De Alarma	Huancavelica	Castrovirreyrna - Essalud	Sunampe	0	1	0	1	
		Hospital De Lircay	Salas	0	1	0	1	
		Hospital Essalud Huancavelica	San Clemente	0	0	1	1	
			Lima	0	1	0	1	
			La Tingui?A	0	0	1	1	
			Paracas	0	0	1	1	
			Pueblo Libre	0	0	1	1	
			Chulucanas	0	0	1	1	
			Santa Ana	La Tingui?A	0	1	0	1
		Junin	Hosp. De Apoyo Pichanaki	Huaytara	0	0	1	1
		Lima Sur	C.S. Gustavo Lanatta Lujan (C.S. Chorr	Huancavelica	0	0	1	1
<b>Total General</b>				<b>0</b>	<b>4</b>	<b>7</b>	<b>11</b>	

N° de casos e incidencia por Dengue,  
DIRESA Huancavelica 2017 - 2024

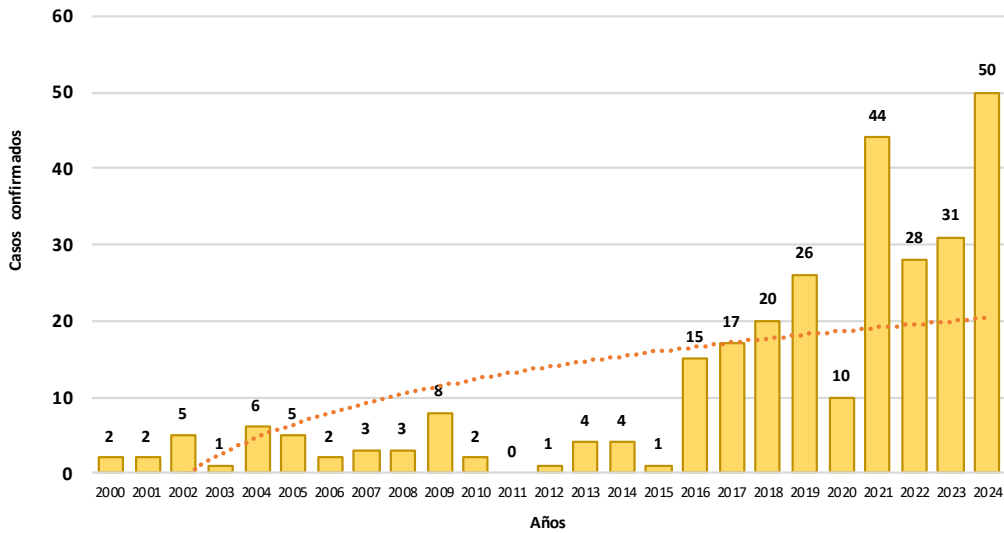
Años	2017	2018	2019	2020	2021	2022	2023	2024
<b>N° de casos confirmados</b>	2	0	0	1	3	2	4	47
<b>Incidencia por 100000 hab.</b>	0.5	0.0	0.0	0.3	0.8	0.6	1.1	13.9

Casos de Dengue sin señales de alarma,  
por lugar de procedencia, DIRESA  
Huancavelica - 2024

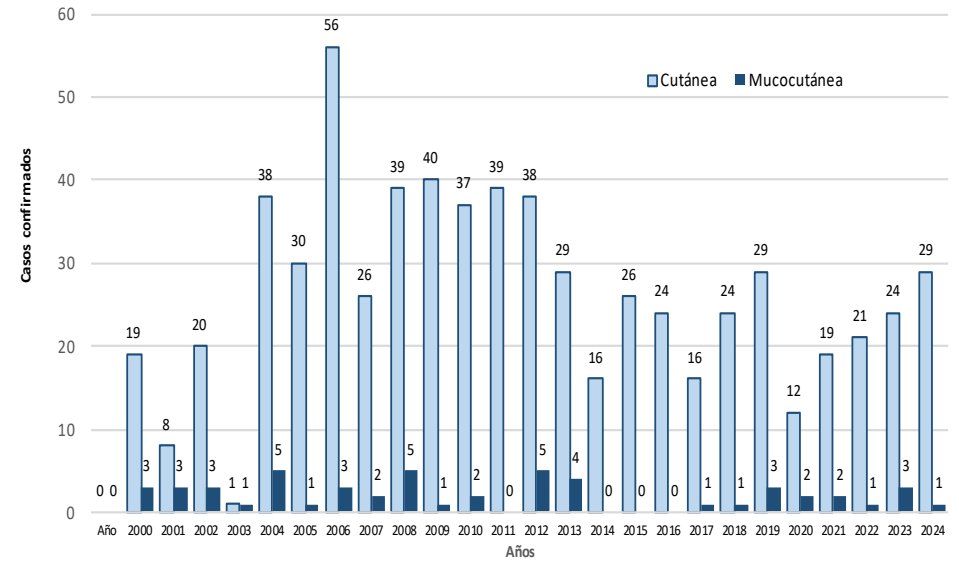
Dengue	DIRESA Notificante	EES S notifica	Distrito de Procedencia	Tipo de Diagnóstico			Total	
				P	C	D		
Dengue Sin Signos De Alarma	Huancavelica	Acobamba	Ica	0	1	0	1	
			Pichari	0	0	1	1	
			Satipo	0	1	0	1	
			Independencia	0	1	0	1	
		Castrovirreyrna - Essalud	Carmen Alto	0	0	1	1	
			Chincha Alta	0	0	2	2	
			Ica	0	0	3	3	
			Pisco	0	1	1	2	
		Ccarhuapata	Subtanjalla	0	1	0	1	
			San Clemente	0	0	1	1	
		Hospital De Lircay	Salas	0	1	0	1	
			Chilca	0	0	1	1	
			Kimbiri	0	0	1	1	
			Pichari	0	0	1	1	
		Hospital Departament al De Huancavelica	Salas	0	3	0	3	
			Santa Cruz	0	1	0	1	
			Anchonga	0	0	1	1	
			Bagua	0	1	0	1	
			El Agustino	0	1	0	1	
			Huancavelica	0	0	1	1	
			Ica	0	3	4	7	
			La Victoria	0	0	1	1	
			Pichari	0	0	1	1	
			Rimac	0	0	1	1	
			Santa Ana	0	0	1	1	
			Tarapoto	0	0	1	1	
			Bagua Grande	0	0	1	1	
			Santiago	0	0	1	1	
			San Borja	0	1	0	1	
			Sunampe	0	1	0	1	
			San Clemente	0	0	1	1	
			El Porvenir	0	0	1	1	
			Ate	0	0	1	1	
			Comas	0	0	1	1	
		Hospital Essalud Huancavelica	Ica	0	2	4	6	
			Lima	0	1	0	1	
			Rio Tambo	0	0	1	1	
			Rupa-Rupa	0	0	1	1	
			San Miguel	0	1	0	1	
			Pueblo Nuevo	0	1	3	4	
			La Molina	0	0	1	1	
			Huaral	0	1	0	1	
			Pisco	0	1	0	1	
			Subtanjalla	0	0	2	2	
			Polvora	0	0	1	1	
			San Clemente	0	1	1	2	
			Palpa	0	0	1	1	
			Mancora	0	0	1	1	
			Huaytara	Parcona	0	1	0	1
			Lircay - Essalud	San Juan De Lurigancho	0	1	0	1
Pampas - Essalud	Satipo		1	0	0	1		
Pilpichaca	Salas		0	1	0	1		
	Parcona		0	1	0	1		
Santa Ana	Subtanjalla		0	1	0	1		
	Ica	0	1	0	1			
Villa De Arma	Parcona	0	2	0	2			
	Capillas	0	0	1	1			
	Chincha Alta	0	2	1	3			
	San Juan De Lurigancho	0	0	1	1			
	Pueblo Nuevo	0	2	3	5			
Yauli	San Vicente De Ca?ete	0	0	1	1			
	La Tingui?A	0	2	0	2			
Marcas	Pueblo Nuevo	0	0	2	2			
Cotas	Chincha Alta	0	1	0	1			
	Paracas	0	1	0	1			
Suytupampa	Chincha Alta	0	0	1	1			
Santiago De Quirahuara	Parcona	0	0	2	2			
	Subtanjalla	0	0	1	1			
Huaytara - Essalud	Ica	0	1	2	3			
Ayavi	Ica	0	1	0	1			
Junin	Hosp. Nac. Ramiro Priale Priale Huanca	Colcabamba	0	0	1	1		
	Hosp. I Selva Central Y Enfermedades T	Lircay	0	0	1	1		
Lima Cent ro	C. S. Jesus Maria	Acostambo	0	0	1	1		
Lima Este	Hospital Nivel I Carlos Alcantara Butt	Acobambilla	0	0	1	1		
	Hospital Nivel II Vitarte	Colcabamba	0	0	1	1		
05 Ayacucho	Hosp. Essalud Huamanga	Churcampa	0	0	1	1		
Lima Sur	P. S. Santa Rosa De Belen	Huancavelica	0	0	1	1		
<b>Total general</b>				<b>1</b>	<b>43</b>	<b>67</b>	<b>111</b>	

# LEISHMANIOSIS

Tendencia de casos confirmados de Leishmaniosis .  
Huancavelica. 2000 - 2024 (SE 43)



Tendencia de casos confirmados de Leishmaniosis .  
Huancavelica. 2000 - 2024 (SE 43)



## N° de casos e incidencia por etapas de vida por Leishmaniosis, DIRESA Huancavelica - 2024

	N° casos	%	TIA x 100 mil Hab.
<b>Según etapa de vida</b>			
Niño (0-11 años)	4	13.33	5.29
Adolescente (12 - 17 años)	2	6.67	5.05
Joven (18 - 29 años)	10	33.33	13.48
Adulto (30 - 59 años)	8	26.67	7.39
Adulto Mayor (60 años a más)	6	20.00	14.71
<b>Huancavelica</b>	<b>30</b>	<b>100.00</b>	<b>8.86</b>
<b>Según género</b>			
Hombres	23	76.67	13.50
Mujeres	7	23.33	4.16

## N° de casos e incidencia por Leishmaniosis, DIRESA Huancavelica 2017 - 2024

Años	2017	2018	2019	2020	2021	2022	2023	2024
<b>N° de casos confirmados</b>	17	25	32	14	21	22	27	30
<b>Incidencia por 100000 hab.</b>	3.9	5.2	6.7	3.8	5.9	6.3	7.7	8.9

**Casos de Leishmaniasis por procedencia, DIRESA Huancavelica - 2024**

DIRESA Notificante	Diagnostico	EESS notifica	Distrito de Procedencia	Tipo de Diagnóstico			Total
				P	C	D	
Huancavelica	L. Cutánea	Anco	Acobamba	0	1	0	1
			Anco	0	2	0	2
			Canayre	0	1	0	1
			Pichanaqui	0	1	0	1
			Canta	0	1	0	1
		Churcampa	Canayre	0	1	0	1
			Huanta	0	0	1	1
			Calleria	0	1	0	1
			Canta	0	1	0	1
		Colcabamba	Andaymarca	0	0	1	1
			Cosme	0	1	0	1
		Daniel Hernandez	Pangoa	0	1	0	1
		Hospital De Pampas	Pichari	0	1	0	1
			Yuyapichis	0	1	0	1
		Hospital Departamen	Cosme	1	0	1	2
			Huancavelica	0	0	1	1
			Pichanaqui	0	0	1	1
			Raimondi	0	0	1	1
		Huachocolpa	Calleria	0	1	0	1
		Paucarbamba	Pichari	0	1	0	1
		Pucacocha	Mazamari	1	0	0	1
		Quichuas	Chanchamayo	0	1	0	1
			Llochegua	0	1	0	1
			Sepahua	0	0	1	1
			Perene	1	0	0	1
		San Jose	Pichanaqui	0	1	0	1
			Pichari	0	2	1	3
		Tintay Punco	Tintay Puncu	0	1	0	1
		Cochabamba Grande	Cochabamba	0	1	0	1
		Puerto San Antonio	Pichari	0	2	0	2
Locroja	Locroja	0	1	1	2		
Vista Alegre De Andab	Pichari	0	1	0	1		
San Miguel De Arma	Pichari	0	1	0	1		
Junin	L. Cutánea	Hosp. Regional Docen	Quichuas	0	1	0	1
	L. Mucocutánea	Hosp. Reg. Doc. Cli. Q	Colcabamba	0	1	0	1
<b>Total</b>				<b>3</b>	<b>30</b>	<b>9</b>	<b>42</b>



### Casos de Difteria por procedencia, Diresa Huancavelica - 2024

Enfermedad	Diresa Notificante	EESS notifica	Distrito de Procedencia	Tipo de Diagnóstico			Total
				P	C	D	
Difteria	Lima Centro	Inst. Nac. Enf. Neoplasicas	Lircay	0	0	1	1
	05 Ayacucho	Hosp. Apoyo Jesus Nazareno	Chincho	0	0	1	1
<b>Total</b>				<b>0</b>	<b>0</b>	<b>2</b>	<b>2</b>



**Casos de Intoxicación por Metales por lugar de procedencia,  
DIRESA Huancavelica - 2024**

Enfermedad	DIRESA Notificant	EESS notifica	Distrito de Procedenci	Tipo de			Total
				P	C	S	
EFECTOTOXICO DEOTRAS		Hospital De Pampas	Pazos	0	1	0	1
		Ccollpaccasa	Yauli	0	1	0	1
MERCURIOYSUS COMPUESTOS	Huancavelica	Ascension	Ascension	0	0	278	278
			Huancavelica	0	0	81	81
		Hospital	Huancavelica	0	1	0	1
			San Cristobal	Huancavelica	0	0	2
		Santa Ana	Ascension	0	0	45	45
			Huancavelica	0	0	400	400
			Yauli	0	0	1	1
		Sacsamarca	Huancavelica	0	0	20	20
		San Geronimo	Huancavelica	0	0	42	42
		METAL, NO ESPECIFICADO	Huancavelica	Ascension	Ascension	0	0
Huancavelica	0				0	2	2
San Cristobal	Huancavelica			0	0	176	176
Santa Ana	Ascension			0	0	44	44
	Huancavelica			0	0	162	162
	Yauli			0	0	1	1
ARSENICOYSUS COMPUESTOS	Huancavelica	Izcuchaca	Huando	0	0	1	1
			Izcuchaca	0	0	1	1
<b>Total</b>				<b>0</b>	<b>3</b>	<b>1295</b>	<b>1298</b>



### Casos de Leptospirosis por procedencia, Diresa Huancavelica - 2024

Diresa Notificante	EES notifica	Distrito de Procedencia	Tipo de Diagnóstico			Total
			P	C	D	
Huancavelica	Hospital Departamental De Huancavelica	El Agustino	0	0	1	1
		Huancavelica	0	2	0	2
		Pichari	0	1	0	1
		Pisco	0	0	1	1
		San Clemente	0	0	1	1
		El Porvenir	0	0	1	1
05 Ayacucho	Hosp. Regional Ayacucho	Chincho	0	0	1	1
		Colcabamba	1	0	0	1
		Lircay	0	0	1	1
<b>Total</b>			<b>1</b>	<b>3</b>	<b>6</b>	<b>10</b>

### Casos de Zika por procedencia, Diresa Huancavelica - 2024

Diresa Notificante	EES notifica	Distrito de Procedencia	Tipo de Diagnóstico			Total
			P	C	D	
Lima Norte	Hosp. Cayetano	Huancavelica	0	0	1	1
<b>Total</b>			<b>0</b>	<b>0</b>	<b>1</b>	<b>1</b>



### Casos de Chagas por procedencia, Diresa Huancavelica - 2024

Diresa Notificante	EESS notifica	Distrito de Procedencia	Tipo de Diagnóstico			Total
			P	C	D	
Huancavelica	Hospital Departamental De	Huancavelica	0	0	1	1
<b>Total</b>			<b>0</b>	<b>0</b>	<b>1</b>	<b>1</b>

### Casos de Malaria por procedencia, Diresa Huancavelica - 2024

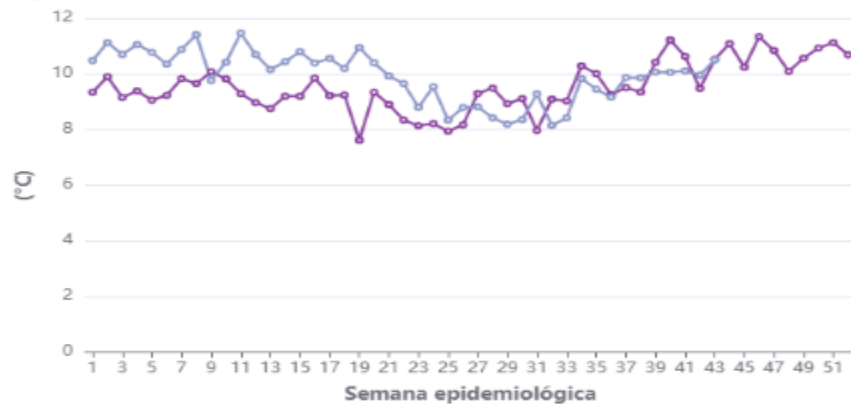
Diresa Notificante	EESS notifica	Distrito de Procedencia	Tipo de Diagnóstico			Total
			P	C	D	
Huancavelica	Churcampa	Canayre	0	1	0	1
		Pichari	0	1	0	1
		Rio Tambo	0	1	0	1
	Pachamarca	Satipo	0	1	0	1
<b>Total</b>			<b>0</b>	<b>4</b>	<b>0</b>	<b>4</b>

# Observatorio Clima Salud Región Huancavelica



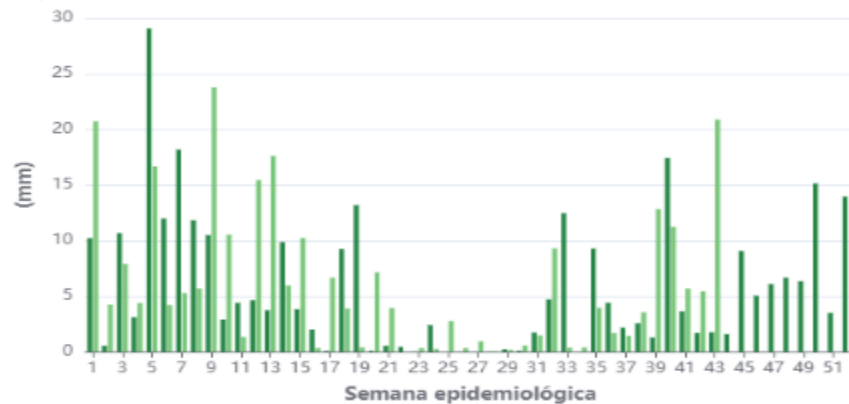
### HUANCAVELICA - ACOBAMBA

Temperatura media



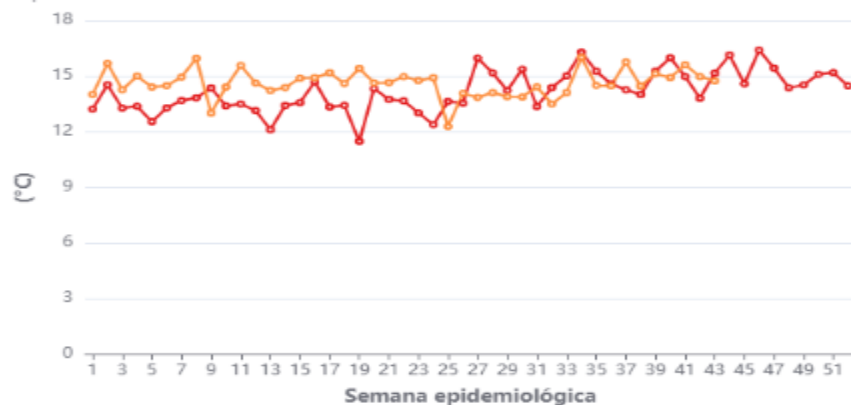
### HUANCAVELICA - ACOBAMBA

Precipitación



### HUANCAVELICA - ACOBAMBA

Temperatura máxima



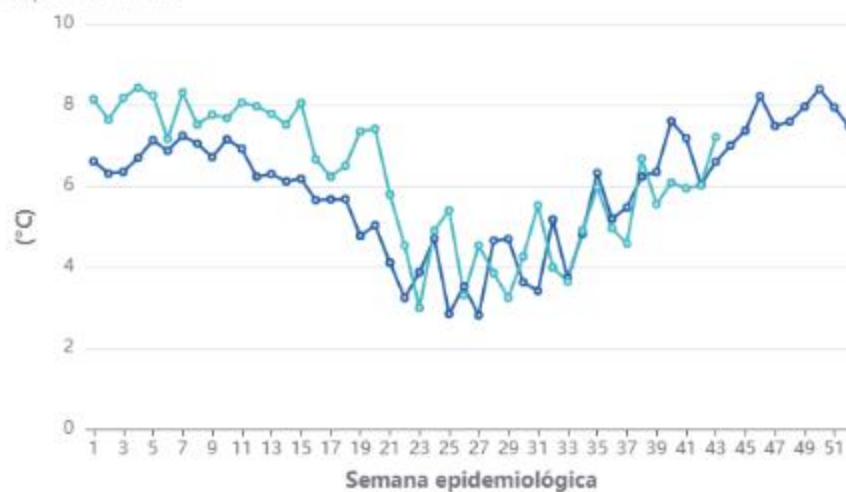
### HUANCAVELICA - ACOBAMBA

Humedad relativa



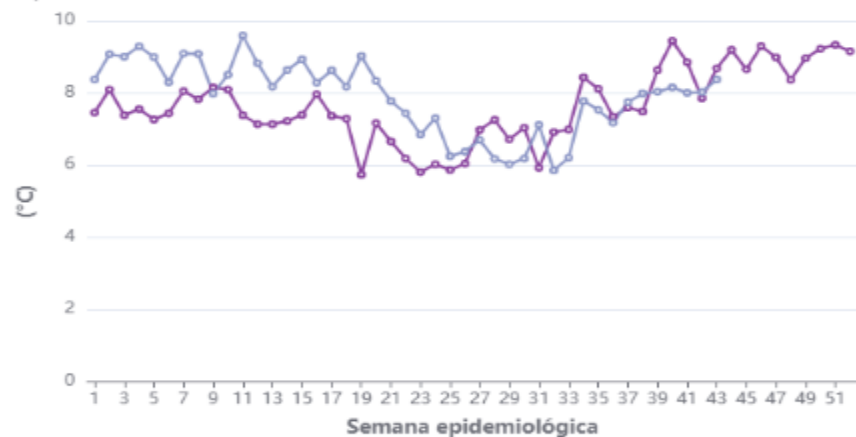
### HUANCAVELICA - ACOBAMBA

Temperatura mínima



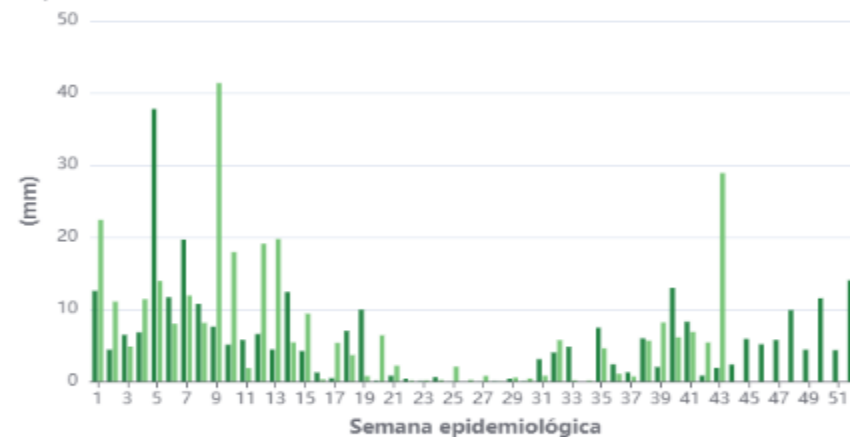
### HUANCAVELICA - ANGARAES

Temperatura media



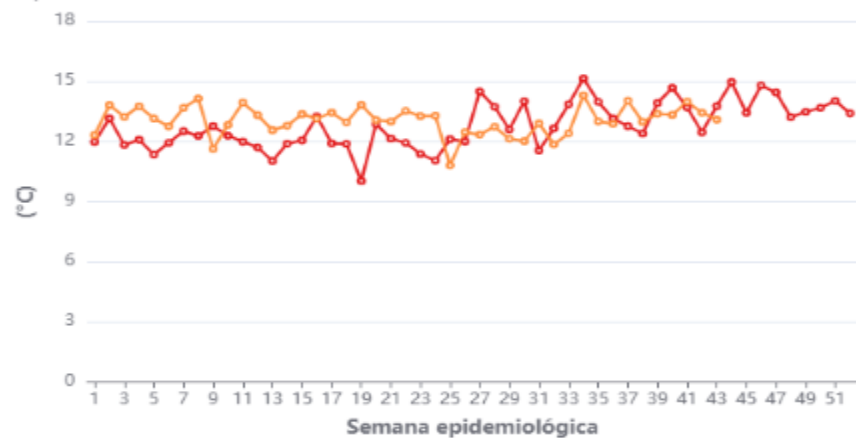
### HUANCAVELICA - ANGARAES

Precipitación



### HUANCAVELICA - ANGARAES

Temperatura máxima



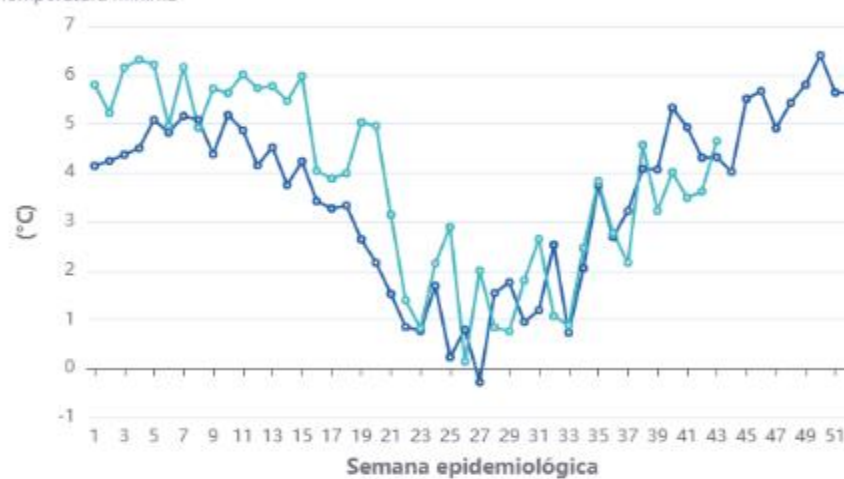
### HUANCAVELICA - ANGARAES

Humedad relativa



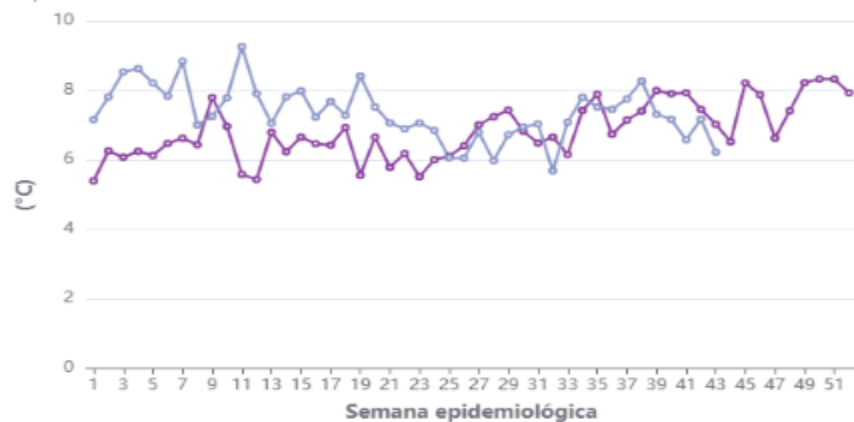
### HUANCAVELICA - ANGARAES

Temperatura mínima



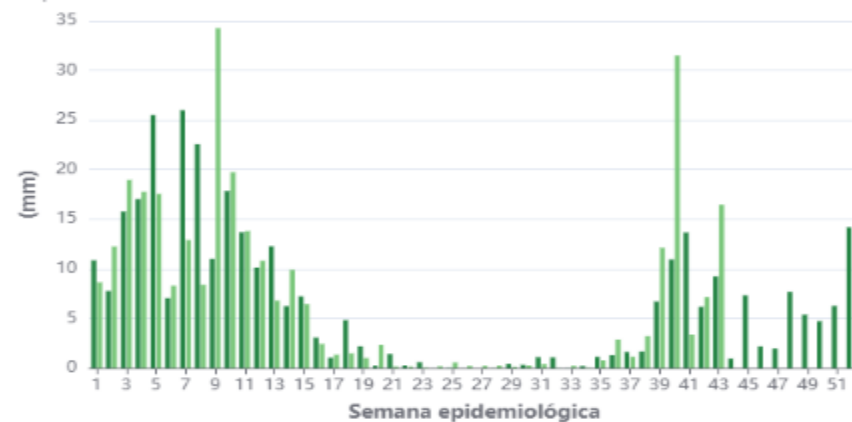
### HUANCAVELICA - CASTROVIRREYNA

Temperatura media



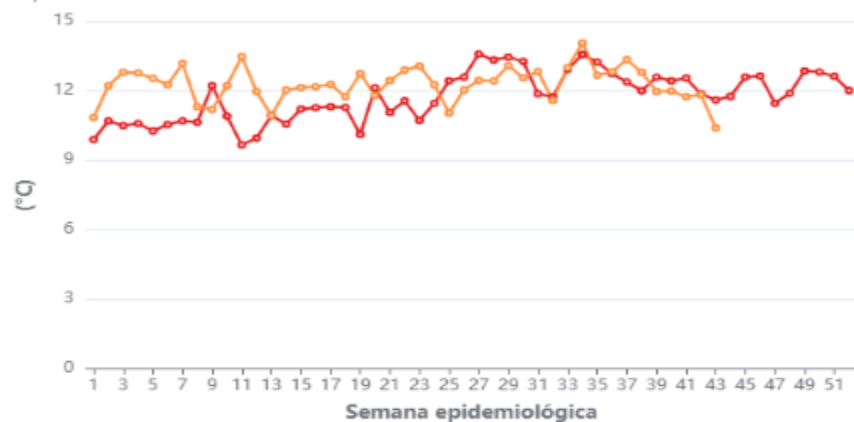
### HUANCAVELICA - CASTROVIRREYNA

Precipitación



### HUANCAVELICA - CASTROVIRREYNA

Temperatura máxima



### HUANCAVELICA - CASTROVIRREYNA

Humedad relativa



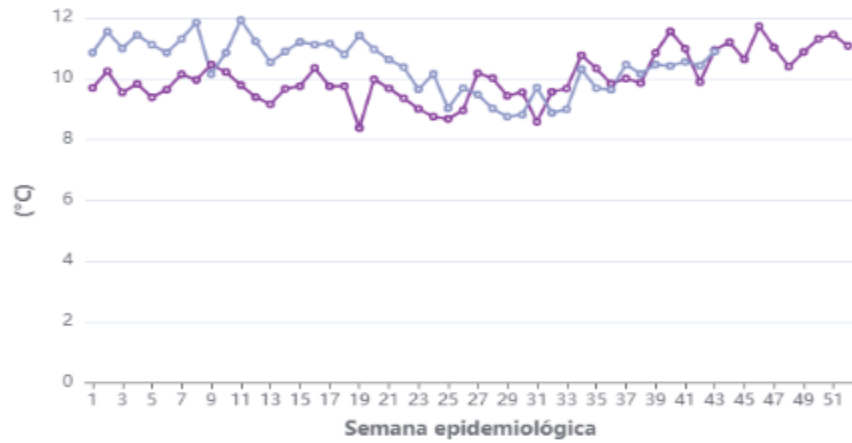
### HUANCAVELICA - CASTROVIRREYNA

Temperatura mínima



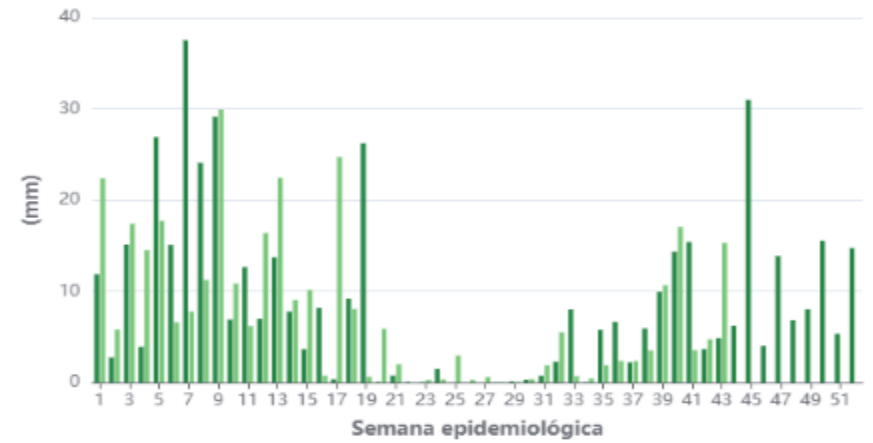
### HUANCAVELICA - CHURCAMP

Temperatura media



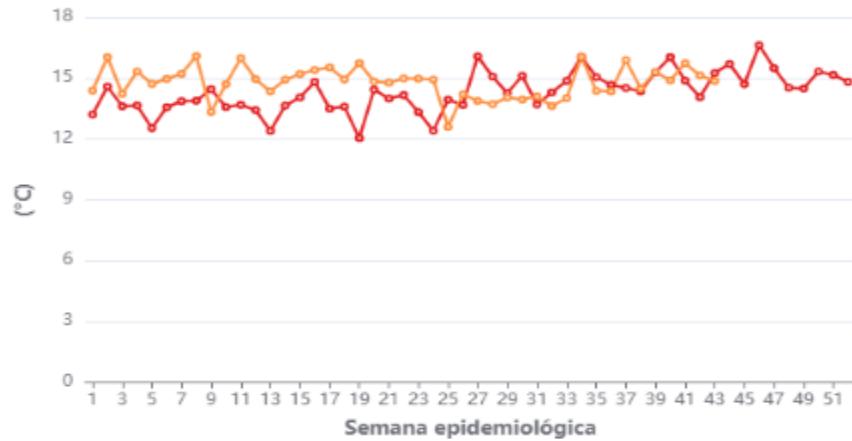
### HUANCAVELICA - CHURCAMP

Precipitación



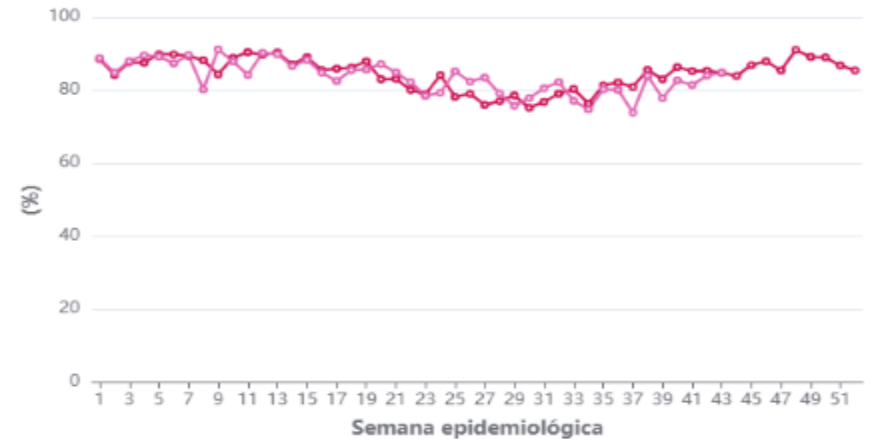
### HUANCAVELICA - CHURCAMP

Temperatura máxima



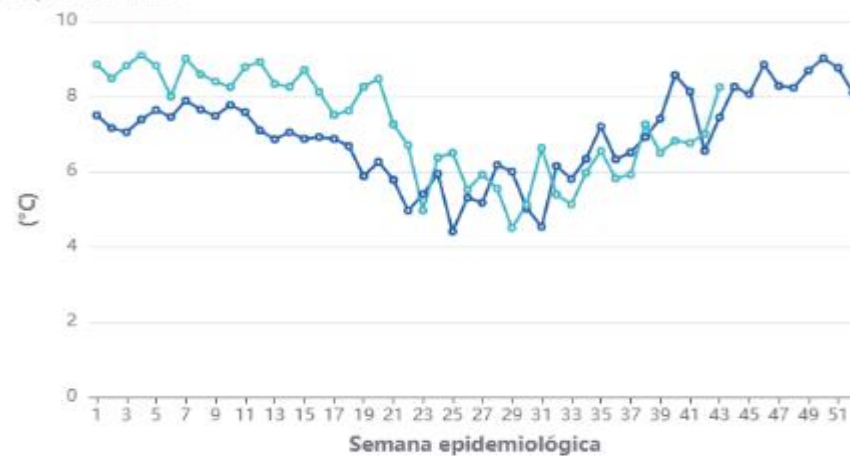
### HUANCAVELICA - CHURCAMP

Humedad relativa



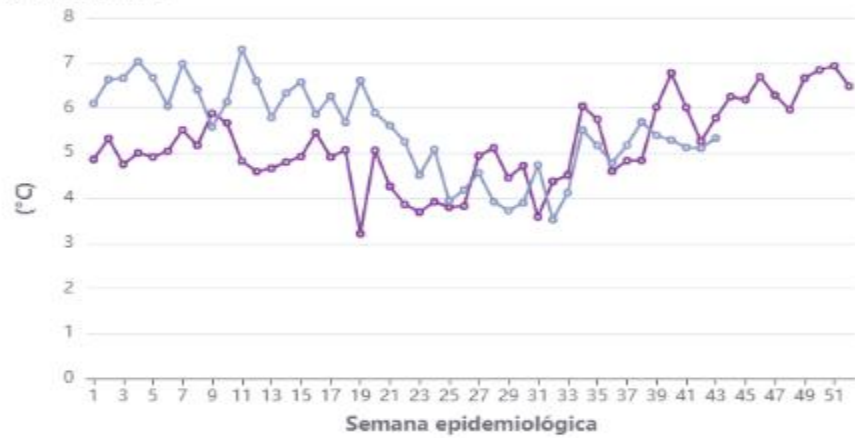
### HUANCAVELICA - CHURCAMP

Temperatura mínima



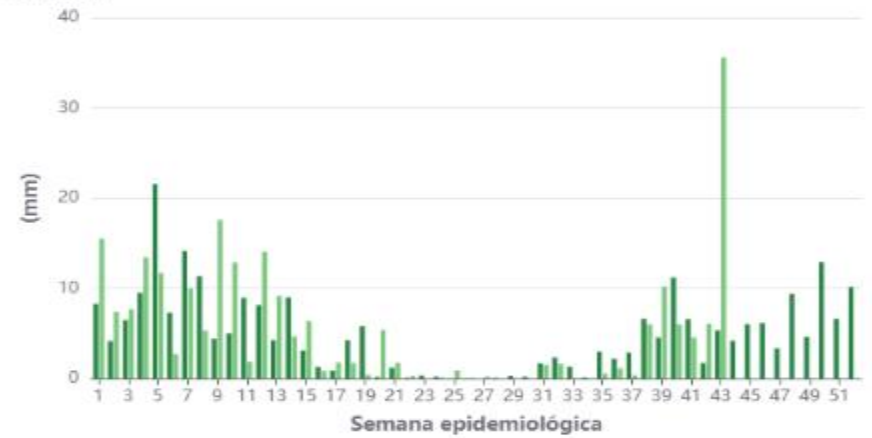
### HUANCAVELICA - HUANCAVELICA

Temperatura media



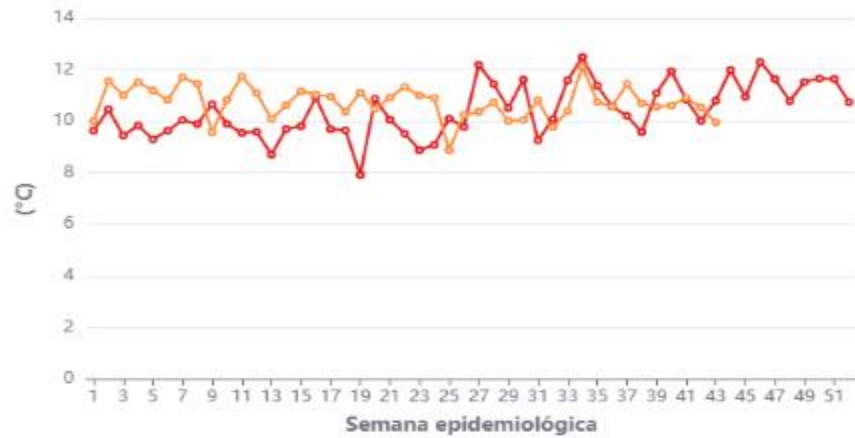
### HUANCAVELICA - HUANCAVELICA

Precipitación



### HUANCAVELICA - HUANCAVELICA

Temperatura máxima



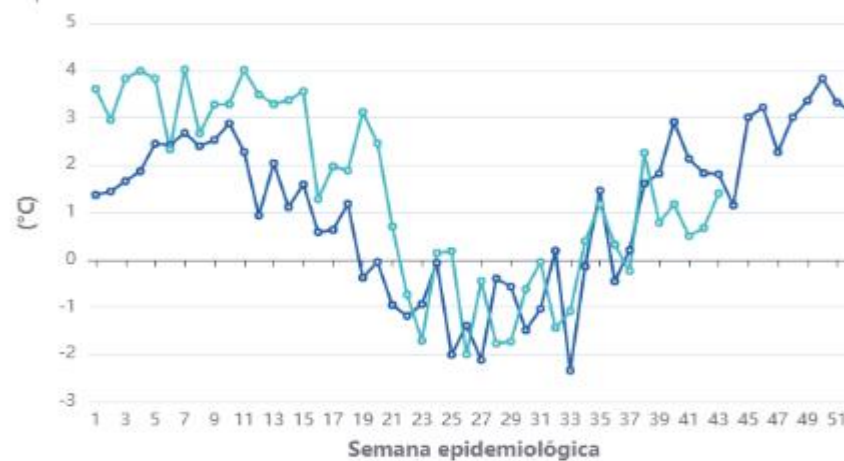
### HUANCAVELICA - HUANCAVELICA

Humedad relativa



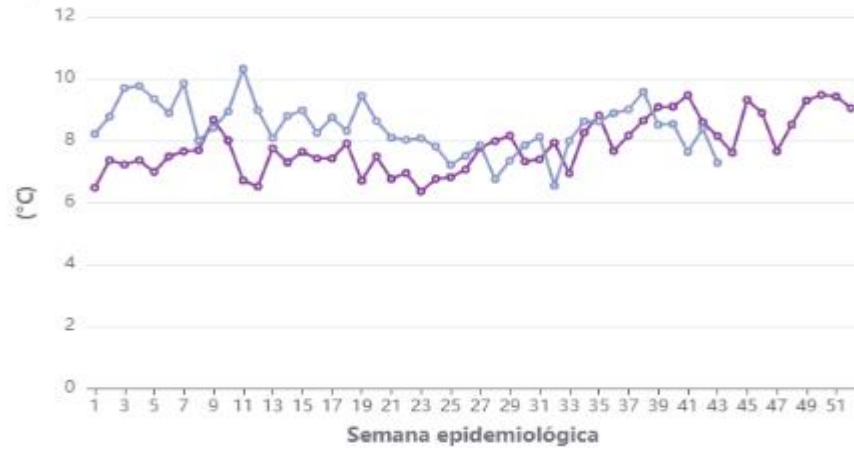
### HUANCAVELICA - HUANCAVELICA

Temperatura mínima



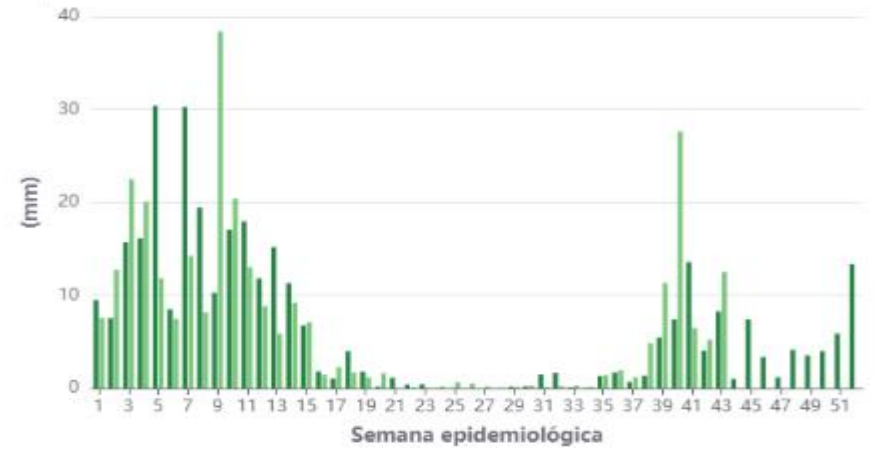
### HUANCAVELICA - HUAYTARA

Temperatura media



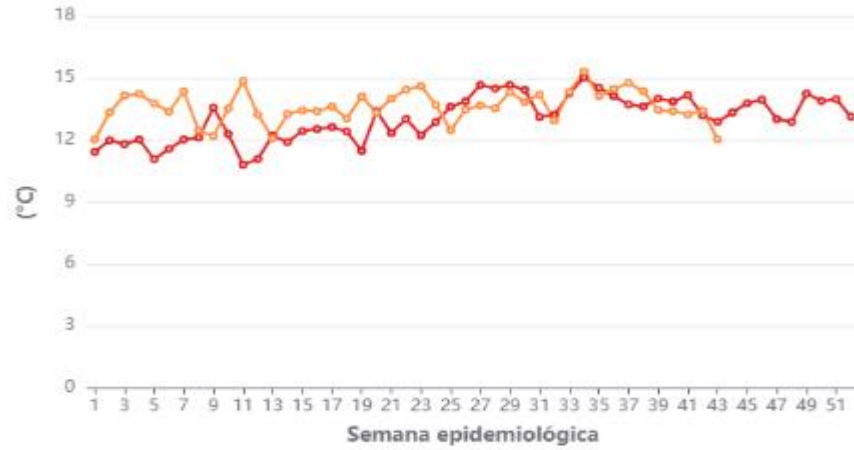
### HUANCAVELICA - HUAYTARA

Precipitación



### HUANCAVELICA - HUAYTARA

Temperatura máxima



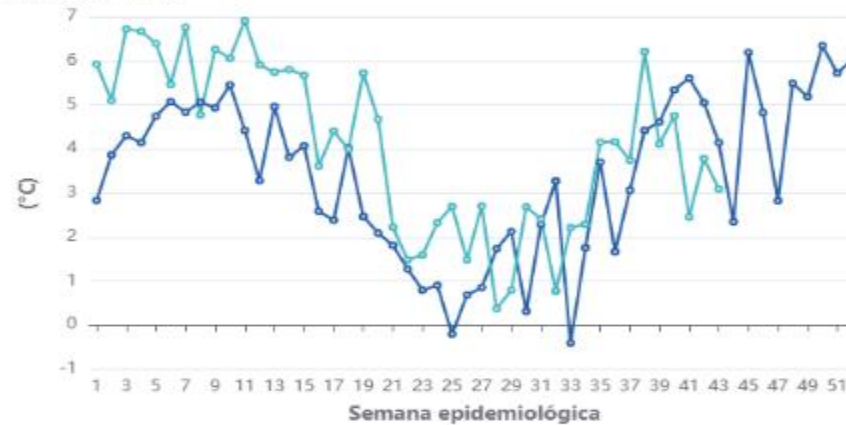
### HUANCAVELICA - HUAYTARA

Humedad relativa



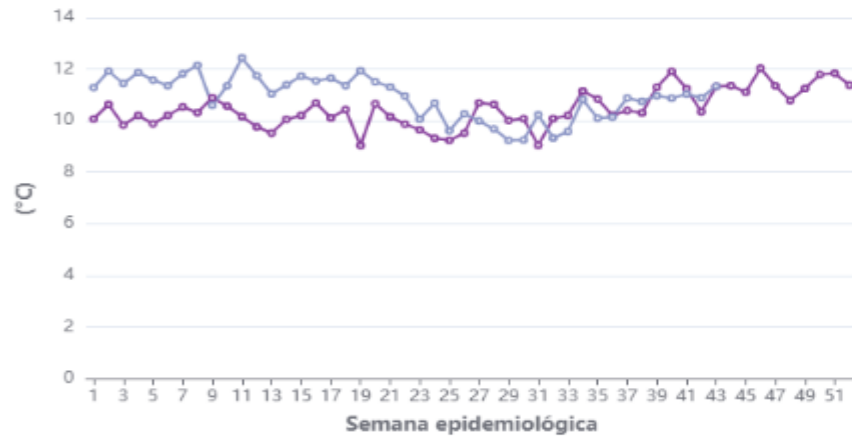
### HUANCAVELICA - HUAYTARA

Temperatura mínima



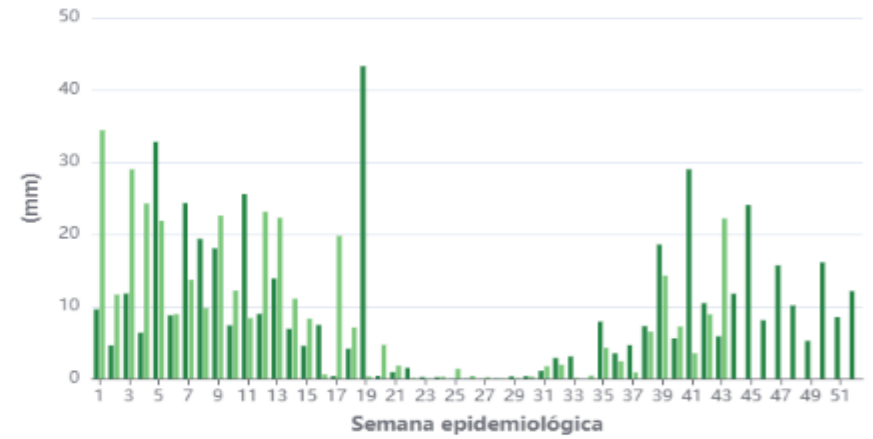
### HUANCAVELICA - TAYACAJA

Temperatura media



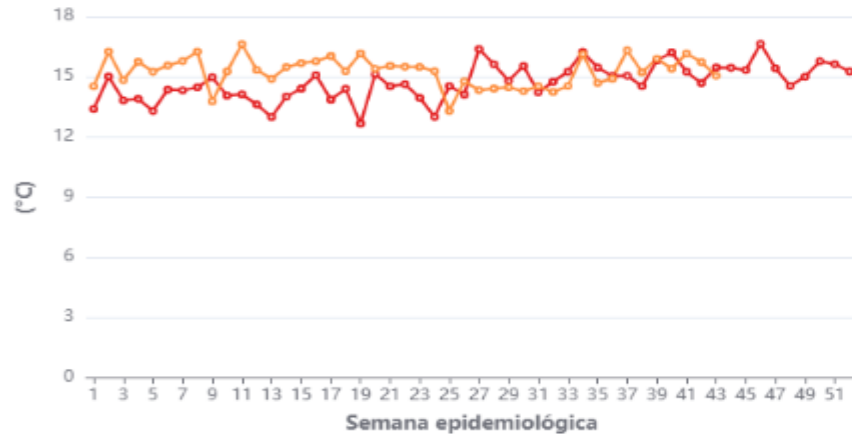
### HUANCAVELICA - TAYACAJA

Precipitación



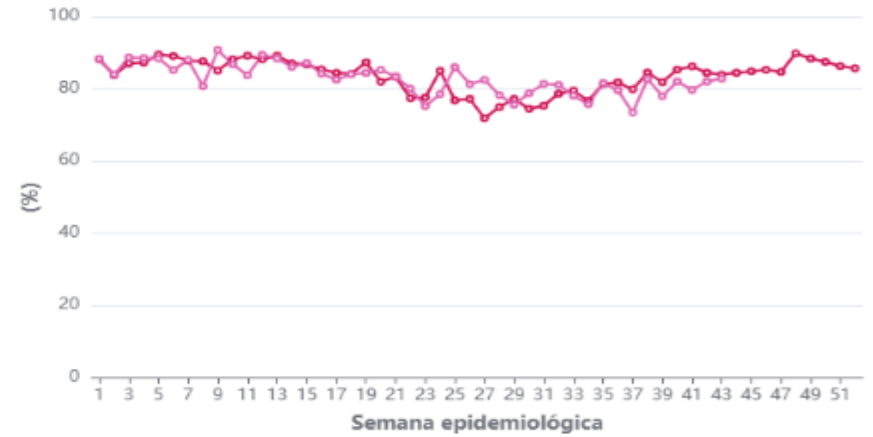
### HUANCAVELICA - TAYACAJA

Temperatura máxima



### HUANCAVELICA - TAYACAJA

Humedad relativa



### HUANCAVELICA - TAYACAJA

Temperatura mínima



**GRACIAS**