



GOBIERNO REGIONAL DE  
**HUANCAVELICA**  
DIRECCIÓN REGIONAL DE SALUD

**CENTRO NACIONAL DE EPIDEMIOLOGÍA, PREVENCIÓN Y CONTROL DE ENFERMEDADES (CDC)**

**GOBIERNO REGIONAL DE HUANCATELICA  
DIRECCION REGIONAL DE SALUD HUANCATELICA  
OFICINA DE EPIDEMIOLOGIA**

# **SALA DE SITUACION DE SALUD HUANCATELICA**

**SEMANA EPIDEMIOLOGICA. 21 - 2024**

---

Del 19 al 25 de mayo del 2024



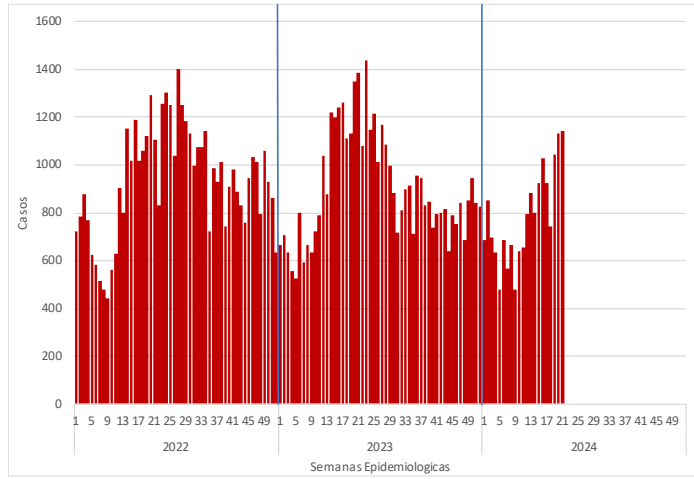
# Vigilancia de Infecciones Respiratorias Agudas y Neumonías en menores de 5 años





# INFECCIONES RESPIRATORIAS AGUDAS (IRA) NO NEUMONICA EN MENORES DE 5 AÑOS

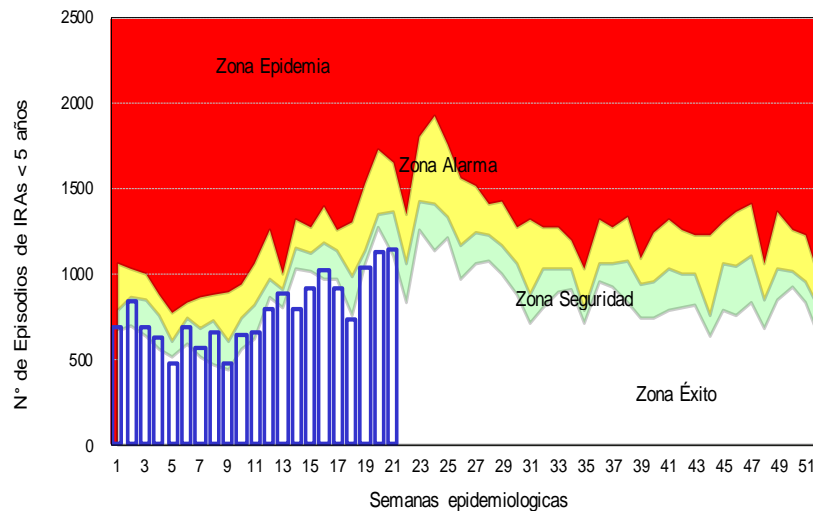
Tendencia de las infecciones Respiratorias Agudas (IRA) no neumónica en menores de 5 años por semanas, Huancavelica 2020– 2023\*



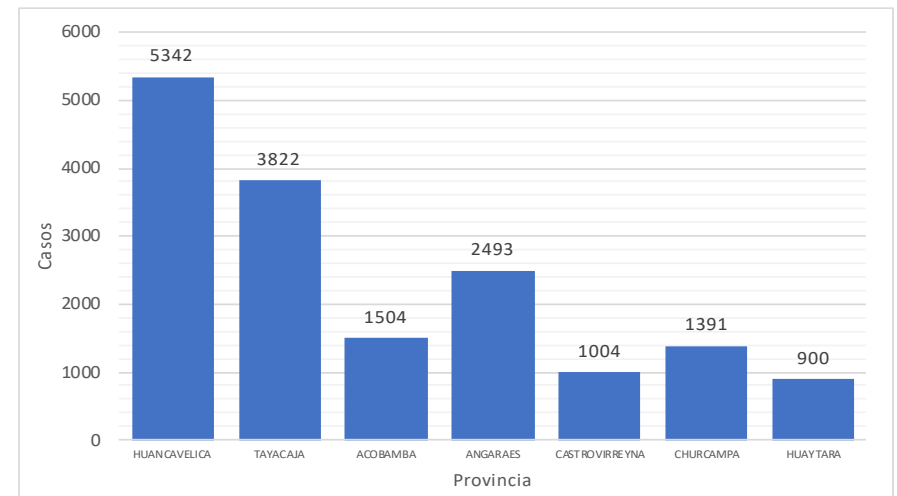
Infecciones Respiratorias Agudas (IRA) no neumónica en menores de 5 años por provincia y año, Huancavelica 2018– 2024\*

Provincia	AÑO				
	2018	2019	2022	2023	2024
Huancavelica	6581	6165	5190	5972	5342
Acobamba	2274	1929	2119	1840	1504
Angaraes	2861	2434	2230	2630	2493
Castrovirreyna	1186	1158	1149	1197	1004
Churcampa	1848	1640	1753	1668	1391
Huaytara	1635	1500	1175	1462	900
Tayacaja	4549	4231	4028	4337	3822
<b>Total general</b>	<b>20934</b>	<b>19057</b>	<b>17644</b>	<b>19106</b>	<b>16456</b>

Canal Endémico de las infecciones Respiratorias Agudas (IRA) no neumónica en menores de 5 años por semanas, Huancavelica 2024\*



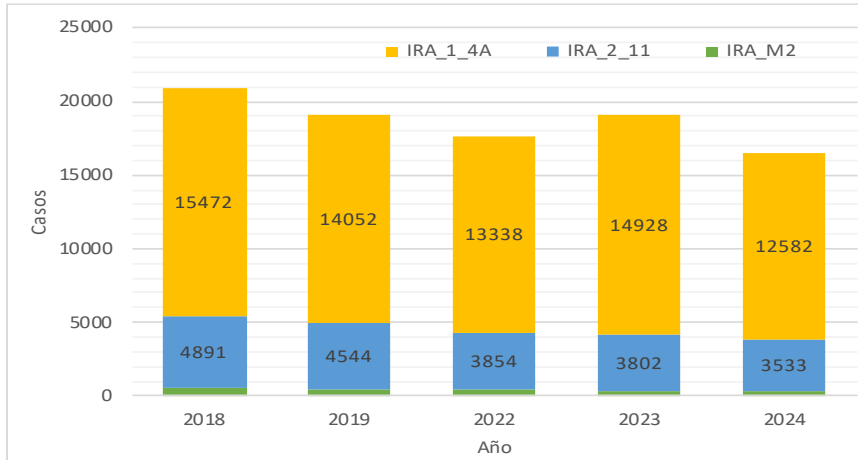
Distribución porcentual de las infecciones Respiratorias Agudas (IRA) no neumónica en menores de 5 años por provincia, Huancavelica 2024\*



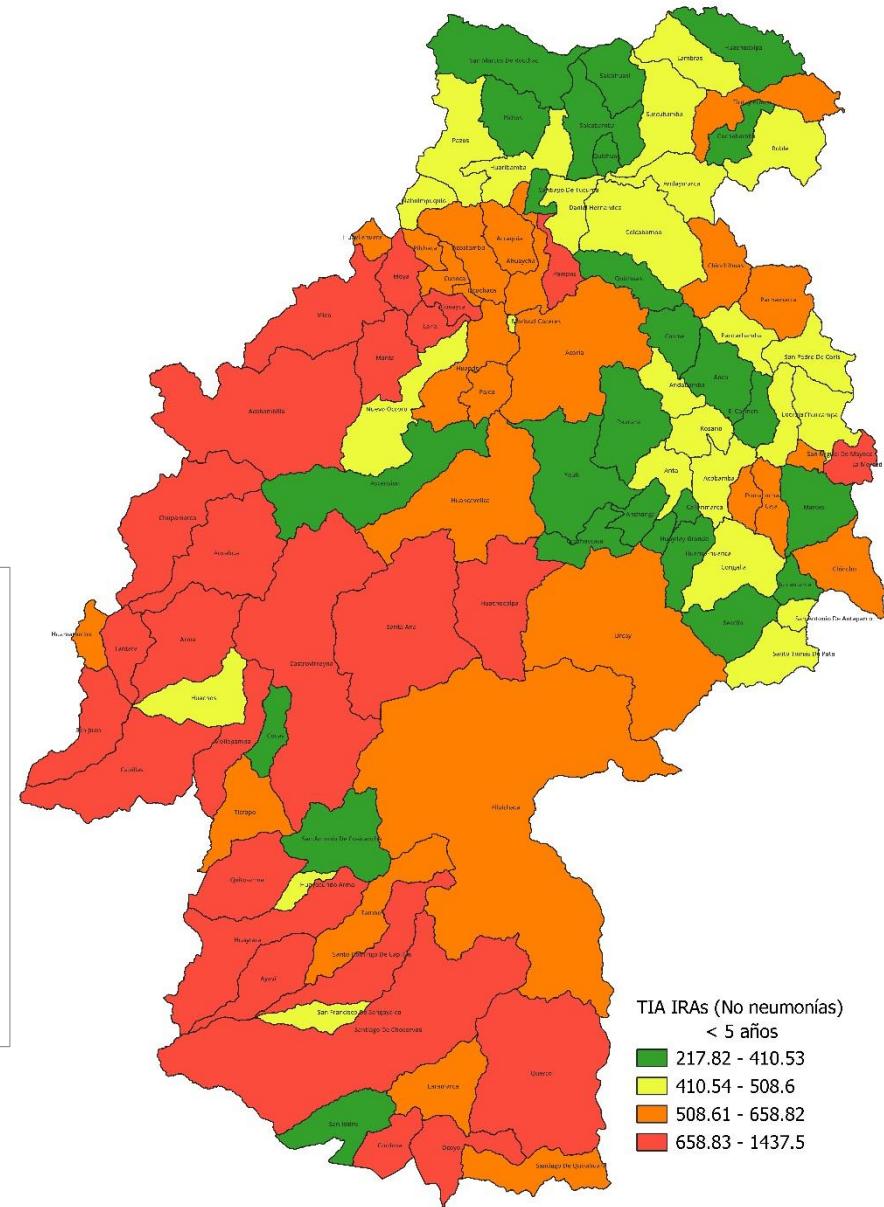


# INFECCIONES RESPIRATORIAS AGUDAS (IRA) NO NEUMONICA EN MENORES DE 5 AÑOS

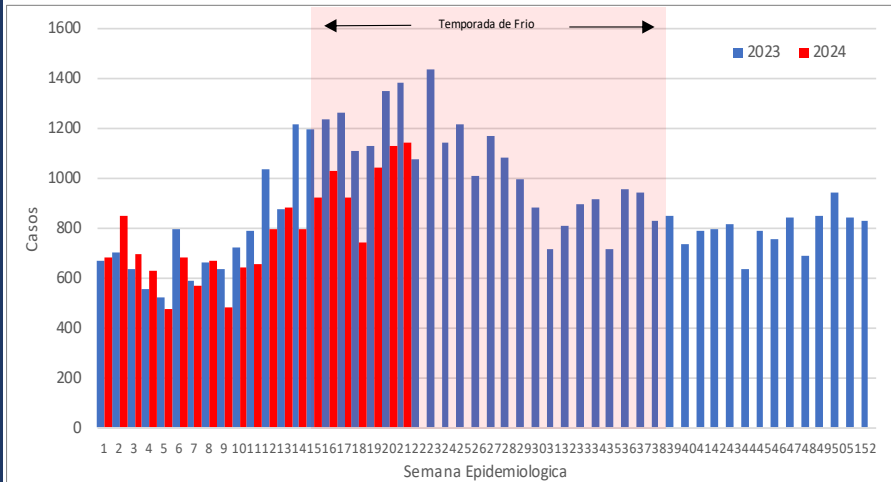
Distribución de las infecciones Respiratorias Agudas (IRA) no neumónica según grupo de edad y años Huancavelica 2018 – 2024



Mapa de riesgo de las infecciones Respiratorias Agudas (IRA) no neumónica en menores de 5 años , Huancavelica 2024



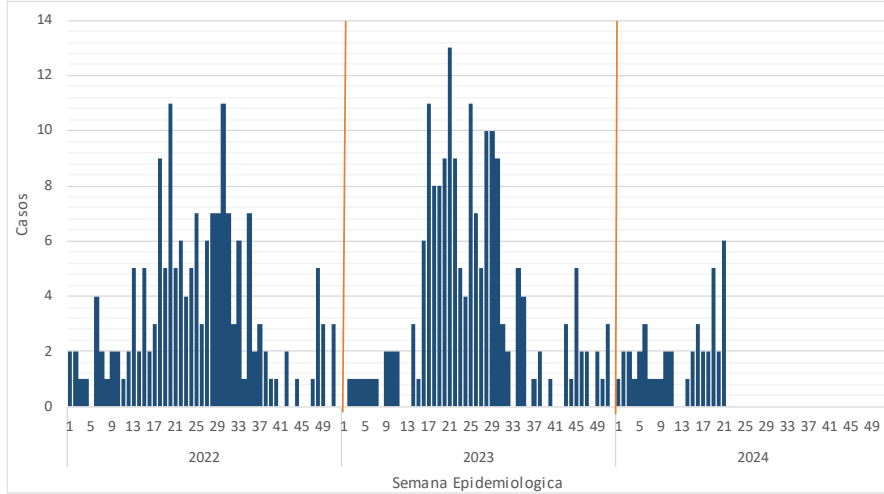
Curva histórica de las infecciones Respiratorias Agudas (IRA) no neumónica en menores de 5 años Huancavelica 2023- 2024





# NEUMONIAS EN MENORES DE 5 AÑOS

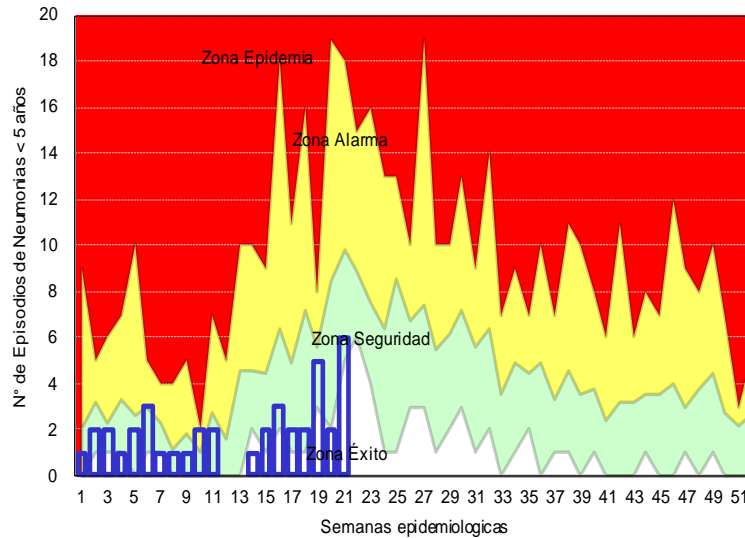
Tendencia de las Neumonías en menores de 5 años por semanas, Huancavelica 2022– 2024\*



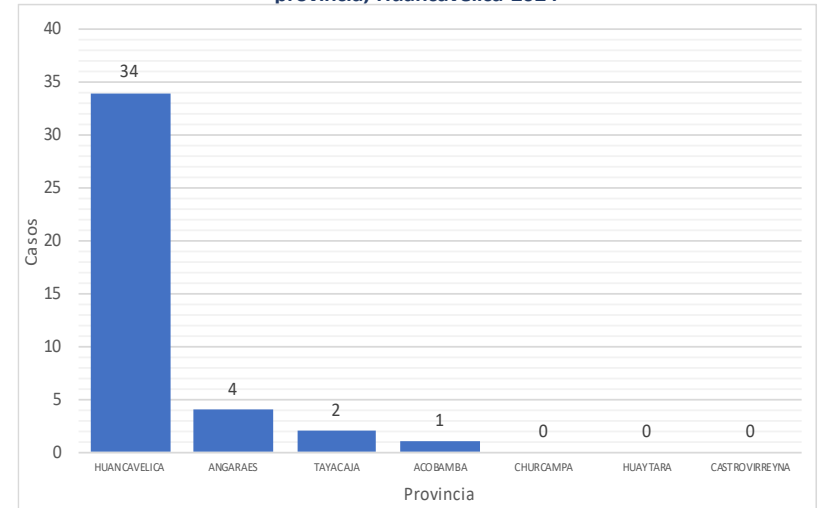
Neumonías en menores de 5 años por provincia y año, Huancavelica 2018 – 2024\*

Provincia	AÑO				
	2018	2019	2022	2023	2024
Huancavelica	34	21	45	47	34
Tayacaja	25	16	8	10	2
Angaraes	1	8	7	11	4
Acobamba	7	5	4	0	1
Churcampa	2	3	2	0	0
Huaytara	0	2	1	1	0
Castrovirreyna	1	0	0	2	0
<b>Total general</b>	<b>70</b>	<b>55</b>	<b>67</b>	<b>71</b>	<b>41</b>

Canal Endémico de las Neumonías en menores de 5 años por semanas, Huancavelica 2024\*



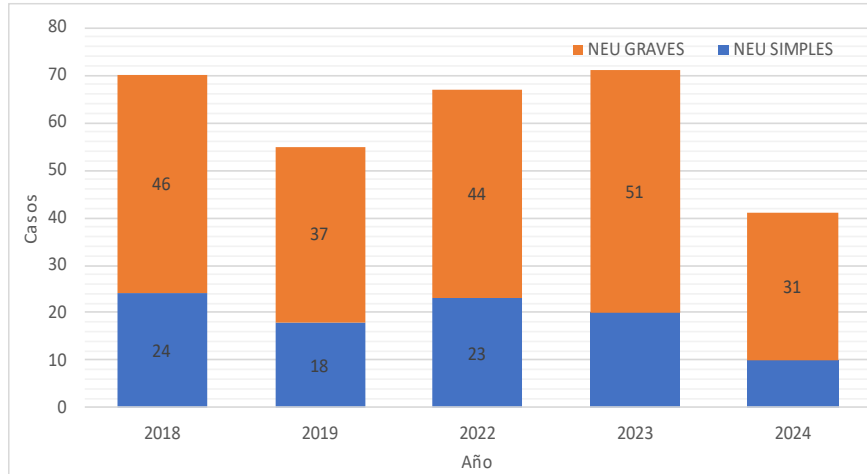
Distribución porcentual de las Neumonías en menores de 5 años por provincia, Huancavelica 2024\*



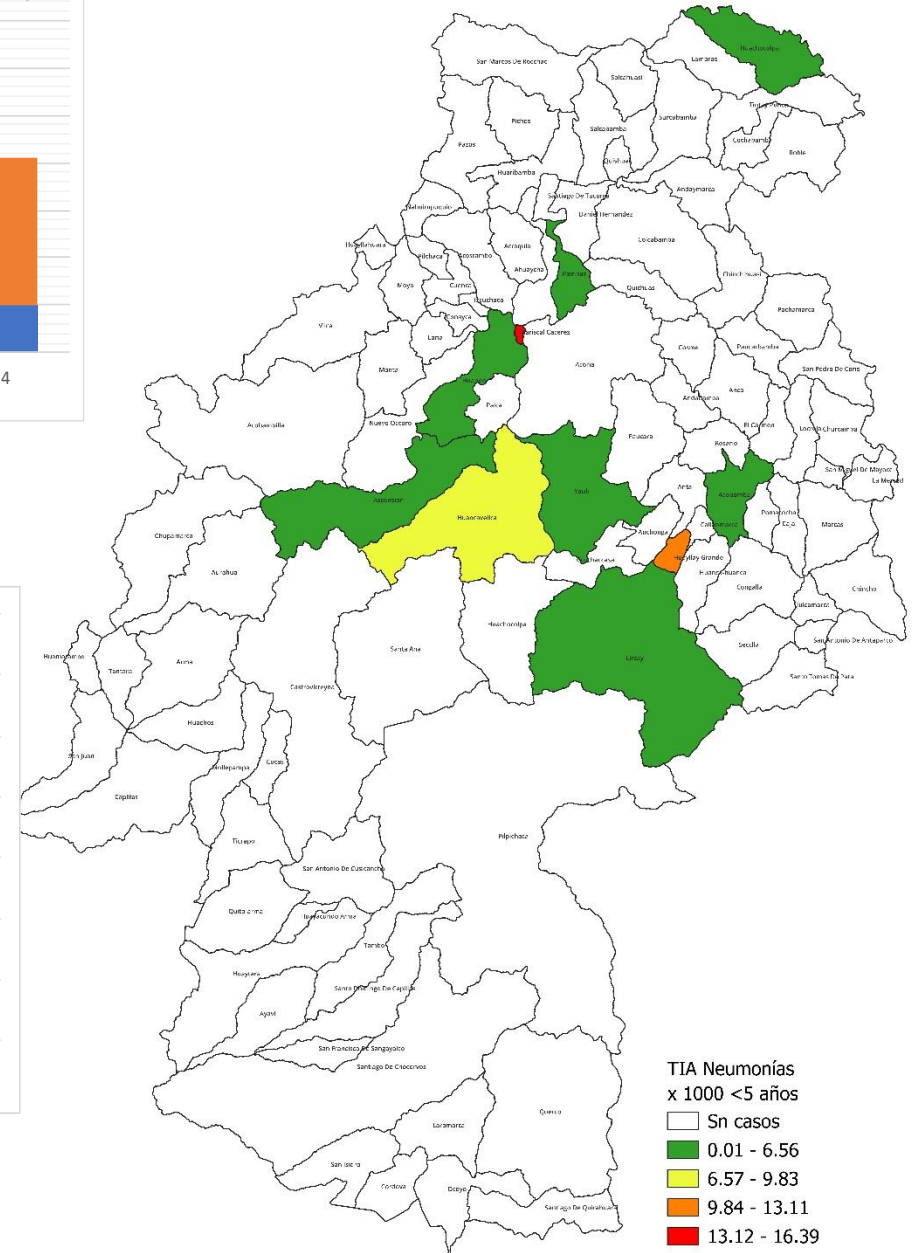


# NEUMONIAS EN MENORES DE 5 AÑOS

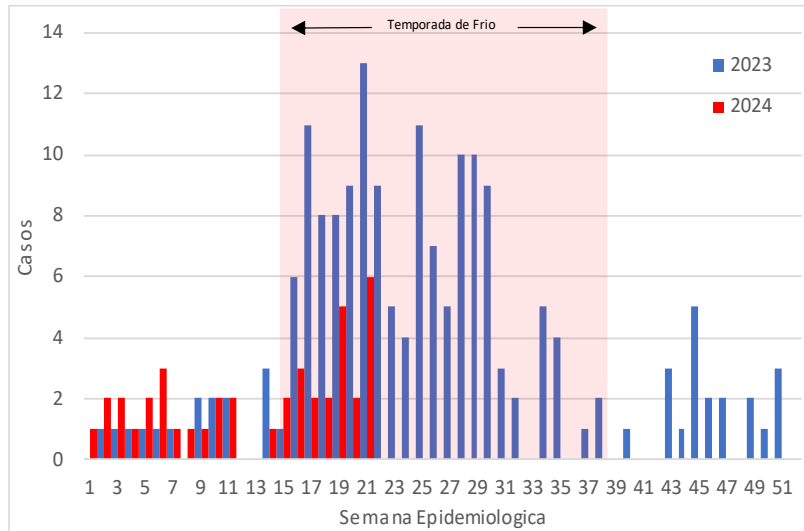
Distribución por neumonías según grupos de edad  
Huancavelica – 2024



Mapa de riesgo de las Neumonías en menores de 5 años ,  
Huancavelica 2024



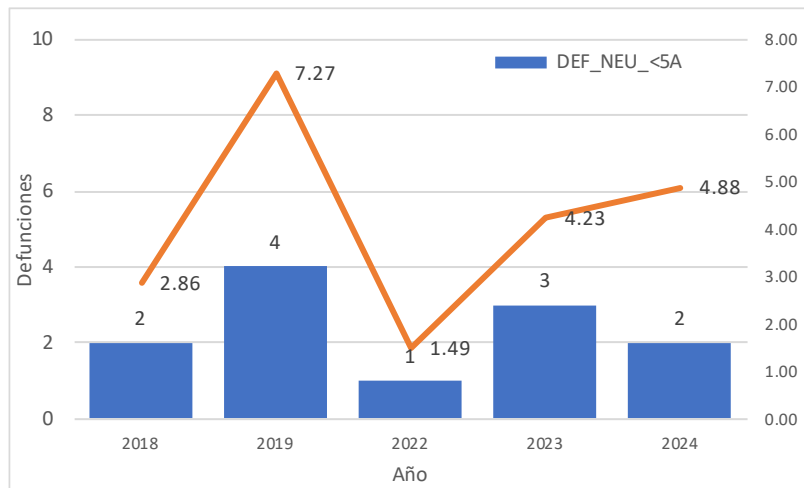
Curva histórica de las Neumonías en menores de 5 años Huancavelica  
2023- 2024



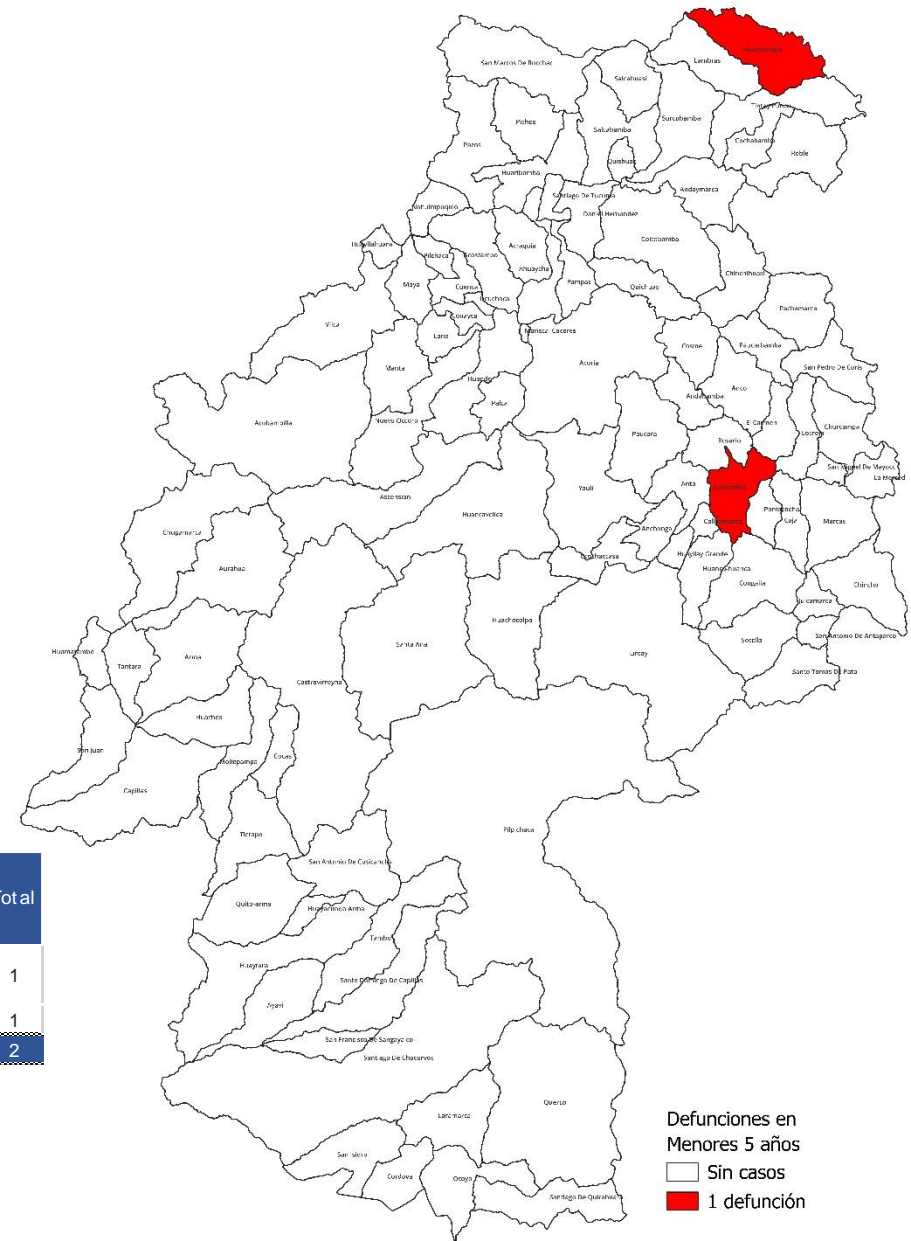


# DEFUNCIONES POR NEUMONIA MENORES DE 5 AÑOS

Tasa de letalidad de las Neumonías menores de 5 años, Huancavelica 2018 – 2024



Mapa de defunciones menores de 5 años, Huancavelica 2024

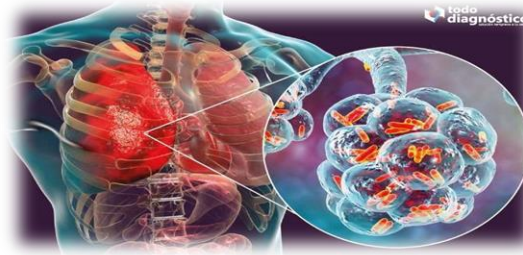


Defunciones por Neumonías menores de 5 años, Huancavelica 2024

S.E.	EESS que notifica	Distrito Procedencia	Intrahospitalarias				Extrahospitalarias				Total
			<2m	2-11m	1-4a	Total	<2m	2-11m	1-4a	Total	
6	Hospital Departamental De Huancavelica	Acobamba	0	0	0	0	1	0	0	1	1
19	Huachocolpa	Huachocolpa	0	0	0	0	0	0	1	1	1
<b>Total</b>			<b>0</b>	<b>0</b>	<b>0</b>	<b>0</b>	<b>1</b>	<b>0</b>	<b>1</b>	<b>2</b>	<b>2</b>

Defunciones en Menores 5 años  
 □ Sin casos  
 ■ 1 defunción

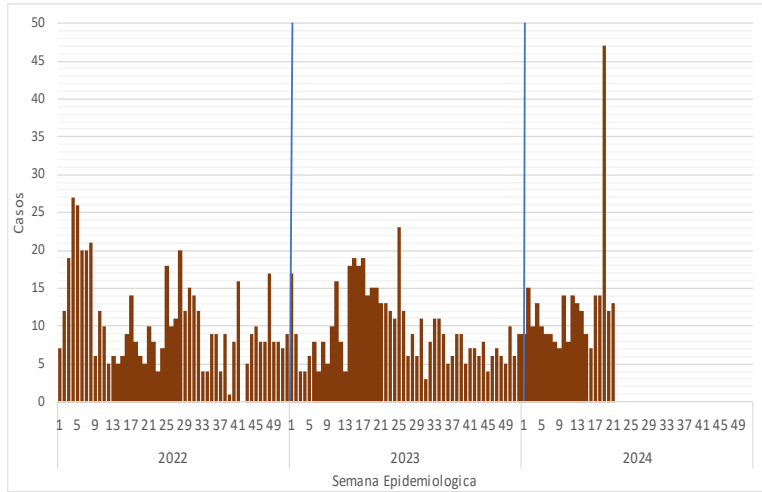
# Vigilancia de las Neumonías de 5 a mas años





# NEUMONIAS DE 5 AÑOS A MAS

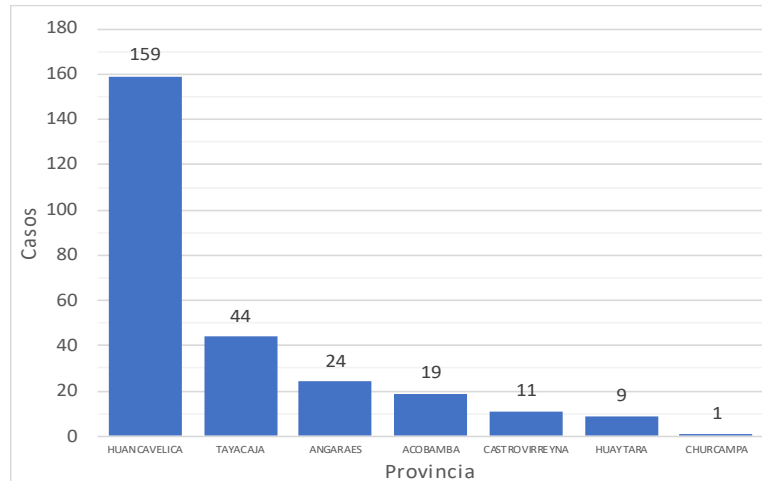
Tendencia de las Neumonías de 5 años a mas por semanas, Huancavelica 2023– 2024\*



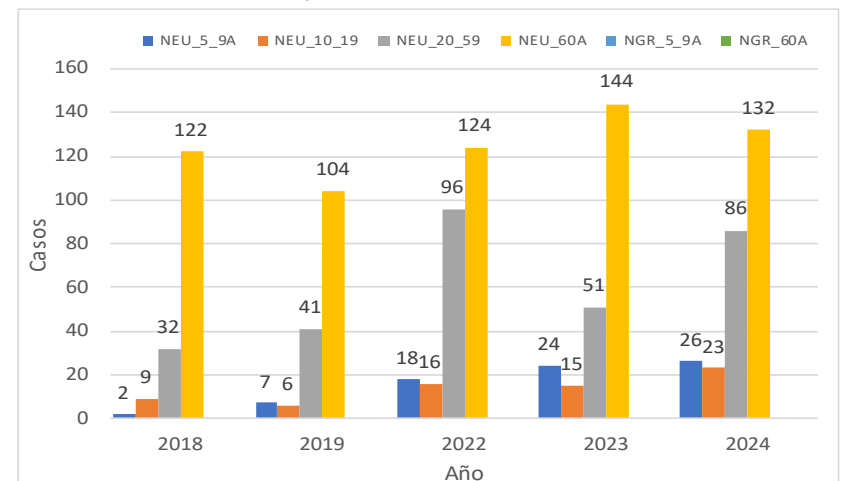
Neumonías de 5 años a mas por provincia y año, Huancavelica 2018– 2024\*

Provincia	AÑO				
	2018	2019	2022	2023	2024
Huancavelica	96	85	176	156	159
Tayacaja	41	27	38	18	44
Angaraes	11	21	25	38	24
Acobamba	11	9	6	9	19
Castrovirreyna	2	3	3	5	11
Churcampa	2	12	1	4	1
Huaytara	1	1	4	4	9
<b>Total general</b>	<b>164</b>	<b>158</b>	<b>253</b>	<b>234</b>	<b>267</b>

Distribución porcentual de las Neumonías de 5 años a mas por provincia, Huancavelica 2024\*



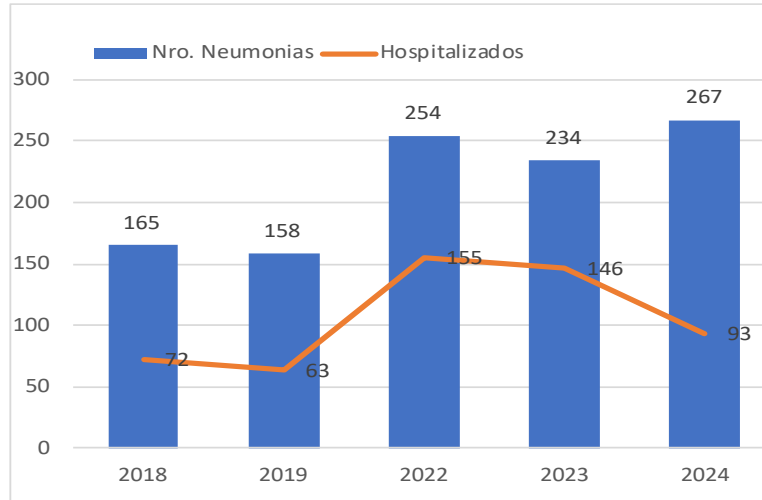
Distribución porcentual de las Neumonías de 5 años a mas por grupos de edad, Huancavelica 2018 - 2024\*



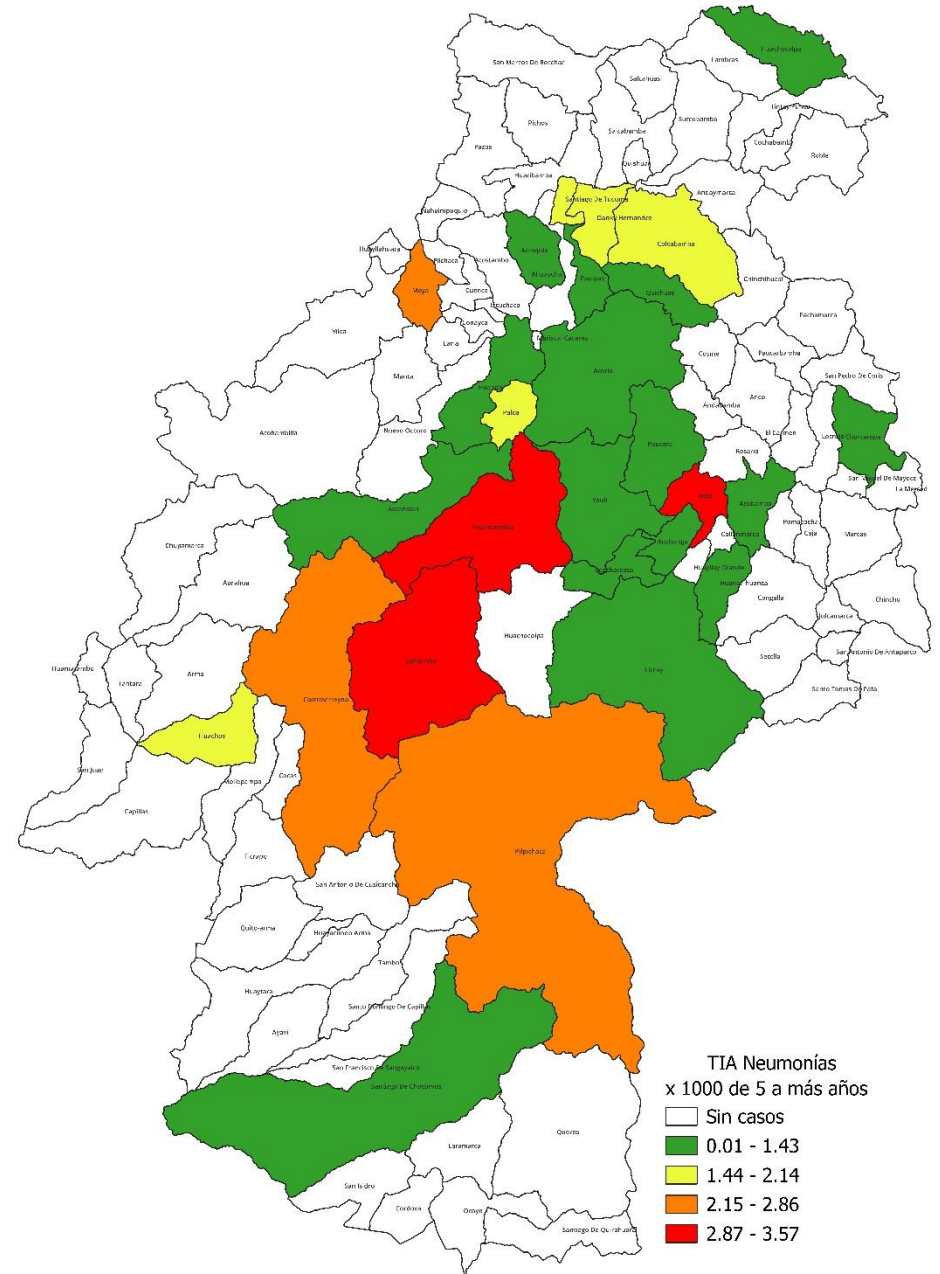


# NEUMONIAS DE 5 AÑOS A MAS

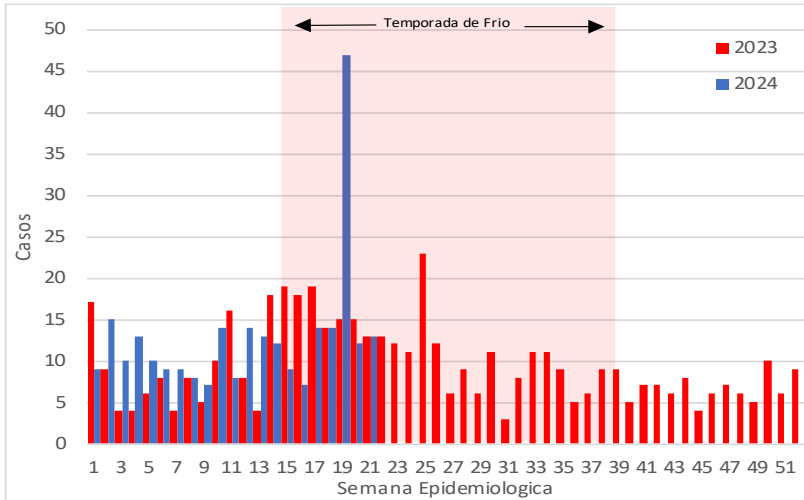
Distribución de las Neumonías de 5 a mas años, hospitalización y años Huancavelica 2018 – 2024



Mapa de riesgo de las Neumonías de 5 a mas años, Huancavelica 2024



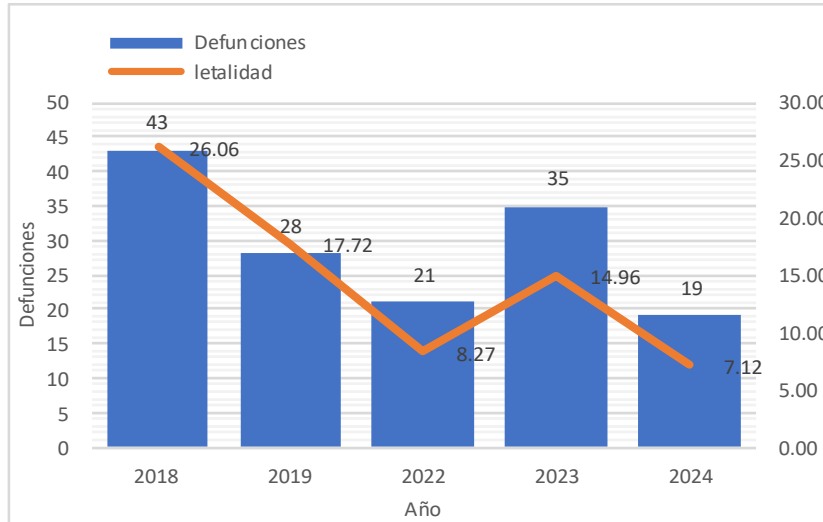
Curva histórica de las Neumonías de 5 a mas años Huancavelica 2023-2024



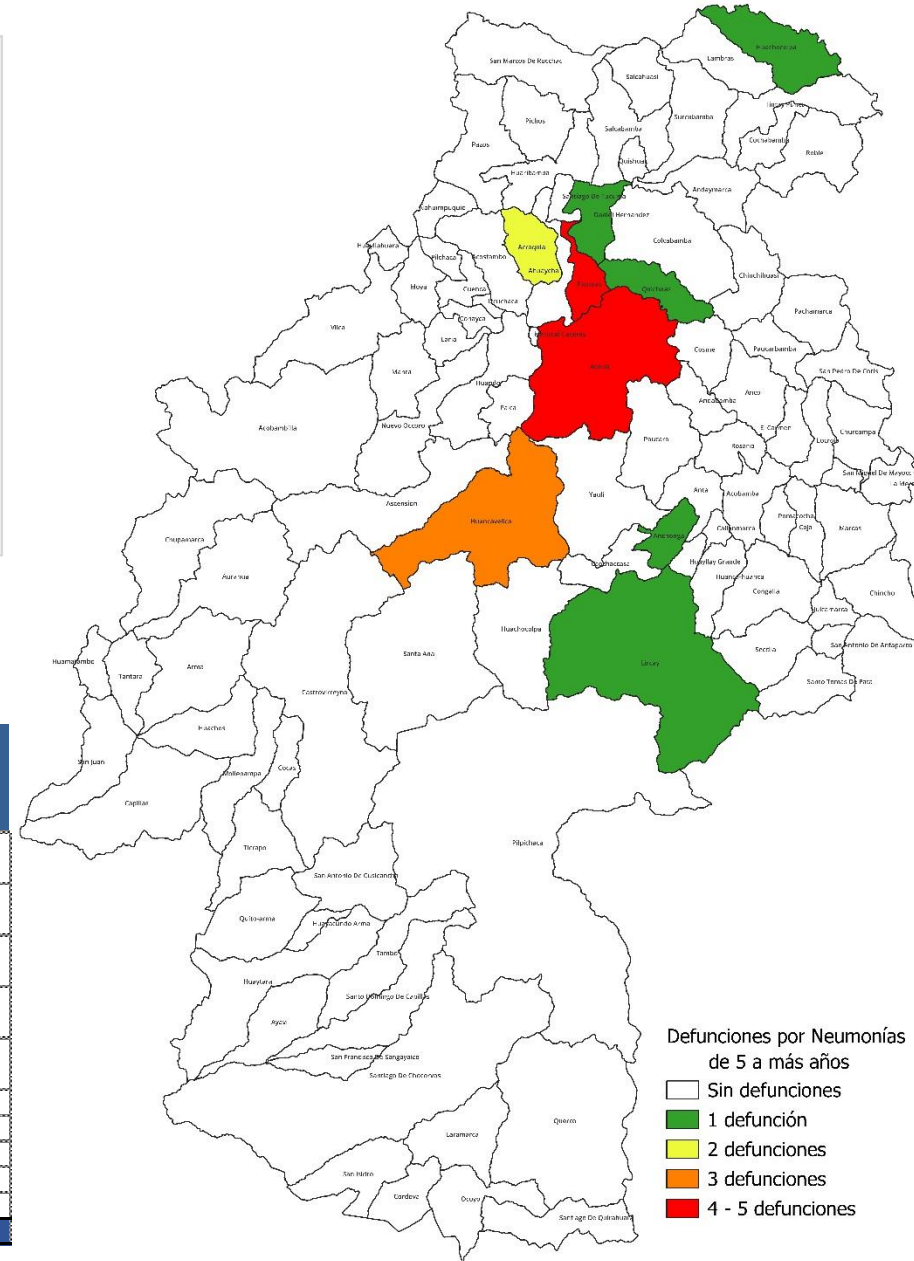


# DEFUNCIONES POR NEUMONIA DE 5 A MAS AÑOS

Tasa de letalidad de las Neumonías de 5 a mas años, Huancavelica 2018 – 2024



Mapa de defunciones de 5 a mas años, Huancavelica 2024



Defunciones por Neumonías de 5 a mas años, Huancavelica 2024

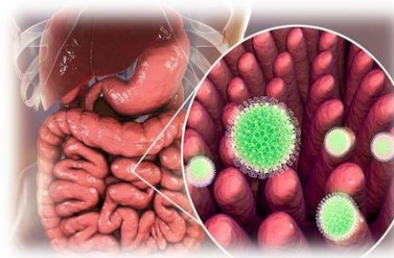
Provincia de procedencia	Distrito de procedencia	EESS Notifica	Intrahospitalarias					Extrahospitalarias					Total
			5-9a	10-19a	20-59a	60 a +	Sub Total	5-9a	10-19a	20-59a	60 a +	Sub Total	
Angaraes	Anchonga	Buenos Aires De Parco Chacapunco	0	0	0	0	0	0	0	0	1	1	1
	Lircay	Hospital Departamental De Huancavelica	0	0	0	1	1	0	0	0	0	0	1
Huancavelica	Acoria	Hospital Departamental De Huancavelica	0	0	0	1	1	0	0	0	3	3	4
	Huancavelica	Hospital Departamental De Huancavelica	0	0	0	2	2	0	0	0	0	0	2
		Hospital Essalud Huancavelica	0	0	0	1	1	0	0	0	0	0	1
Tayacaja	Acraquia	Hospital De Pampas	0	0	0	0	0	0	0	0	2	2	2
	Daniel	Hospital De Pampas	0	0	0	1	1	0	0	0	0	0	1
	Huachocolpa	Hospital De Pampas	0	0	1	0	1	0	0	0	0	0	1
	Pampas	Hospital De Pampas	0	0	0	1	1	0	0	0	4	4	5
	Quichuas	Hospital De Pampas	0	0	0	0	0	0	0	0	1	1	1
<b>Total</b>			<b>0</b>	<b>0</b>	<b>1</b>	<b>7</b>	<b>8</b>	<b>0</b>	<b>0</b>	<b>0</b>	<b>11</b>	<b>11</b>	<b>19</b>

Defunciones por Neumonías de 5 a más años

- Sin defunciones
- 1 defunción
- 2 defunciones
- 3 defunciones
- 4 - 5 defunciones

Fuente: Oficina de Epidemiología – DIRESA Huancavelica

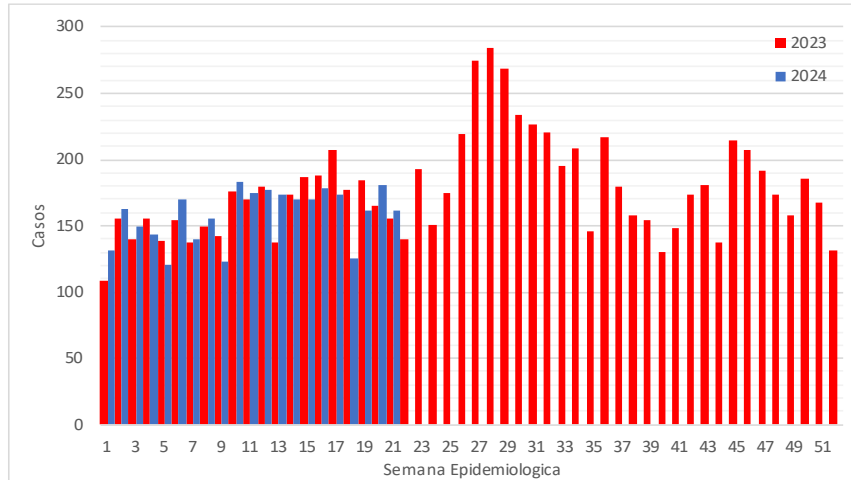
# Vigilancia de las Enfermedades Diarreicas Agudas en la Región Huancavelica



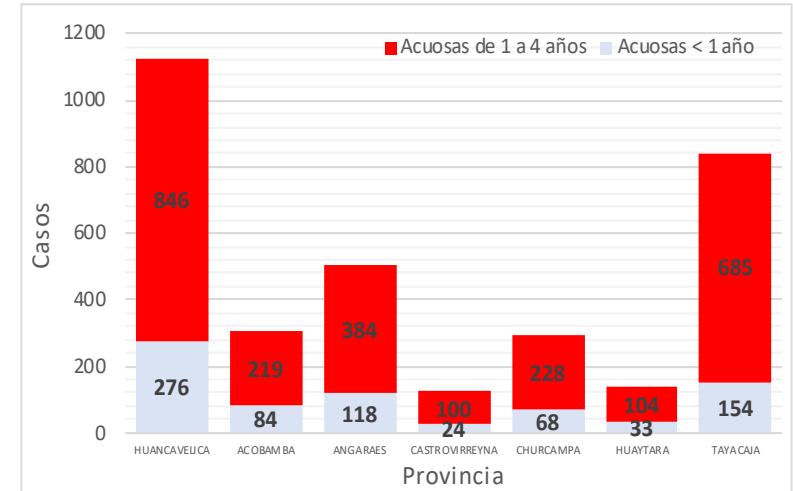


# ENFERMEDADES DIARREICAS AGUDAS ACUOSAS EN MENORES DE 5 AÑOS

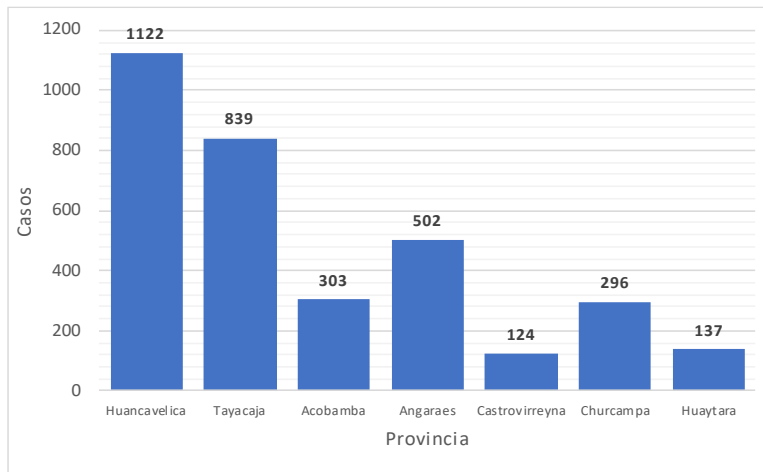
Tendencia de las enfermedades diarreicas agudas acuosas en menores de 5 años por semanas, Huancavelica 2023– 2024\*



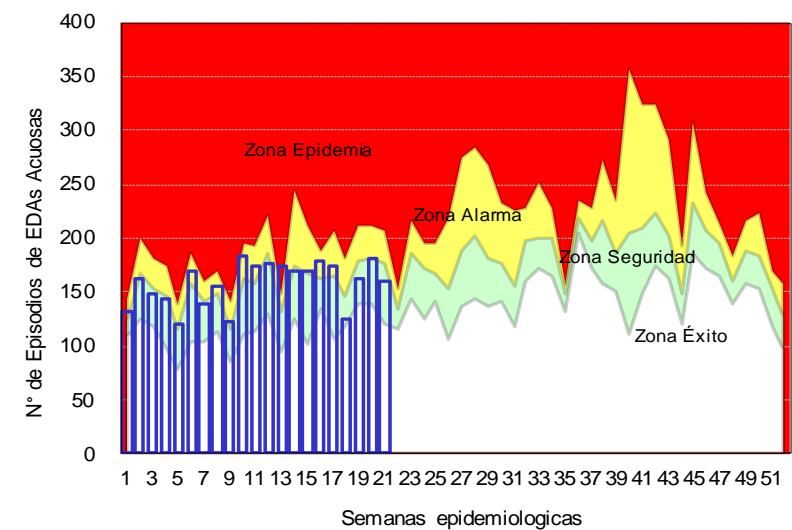
Distribución de casos de las enfermedades diarreicas agudas acuosas por grupos de edad por provincia, Huancavelica - 2024



Distribución porcentual de enfermedades diarreicas agudas acuosas en menores de 5 años por provincia, Huancavelica 2024\*



Canal Endémico de las diarreas agudas acuosas en menores de 5 años por semanas, Huancavelica 2024\*



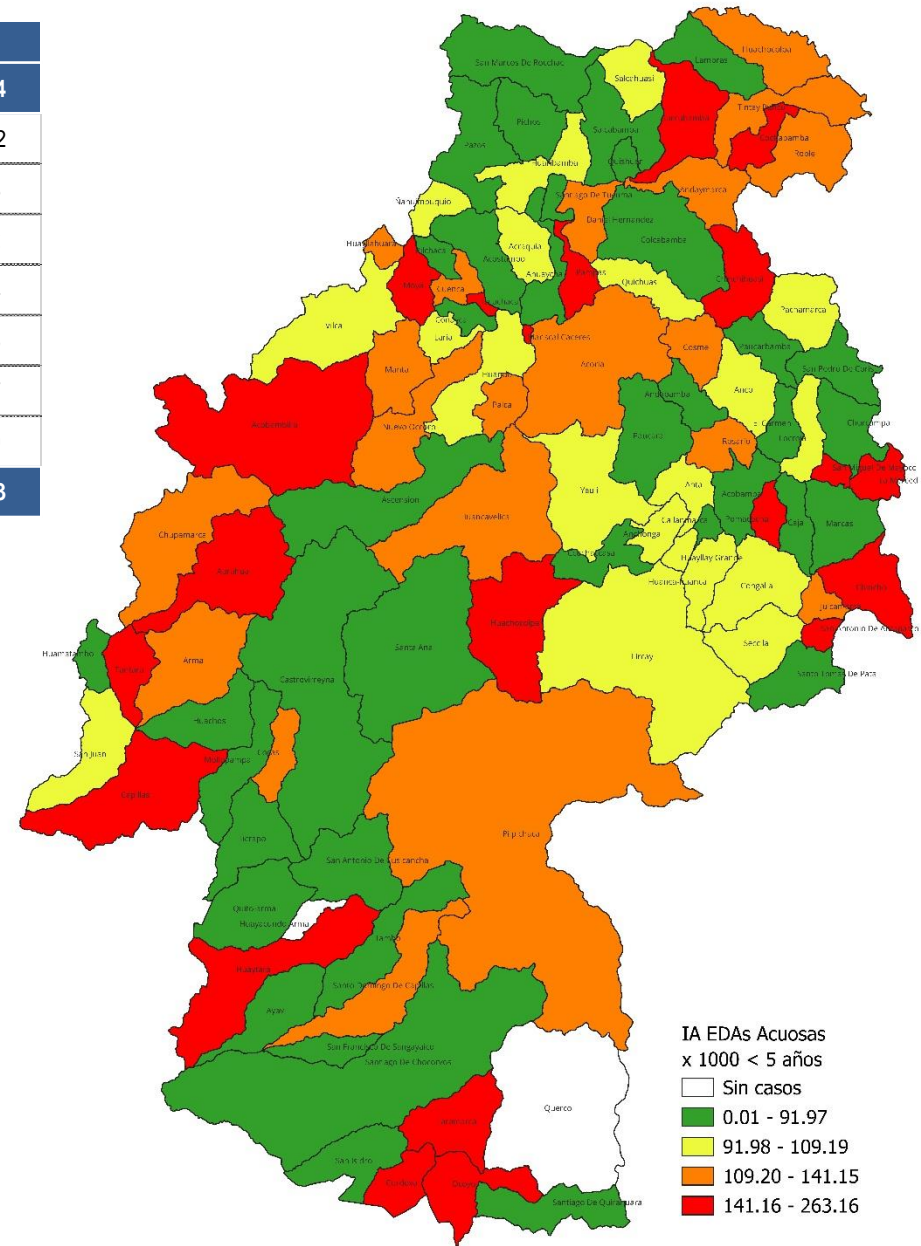


# ENFERMEDADES DIARREICAS AGUDAS ACUOSAS EN MENORES DE 5 AÑOS

Casos de las Enfermedades diarreicas agudas Acuosas en menores de 5 años por provincia y años, Huancavelica 2018 – 2024

Provincia	AÑO				
	2018	2019	2022	2023	2024
Huancavelica	1170	1123	728	931	1122
Acobamba	372	267	244	315	303
Angaraes	480	501	324	476	502
Castrovirreyna	154	175	163	180	124
Churcampa	348	302	241	380	296
Huaytara	199	171	109	201	137
Tayacaja	838	785	573	899	839
<b>Total General</b>	<b>3561</b>	<b>3324</b>	<b>2382</b>	<b>3382</b>	<b>3323</b>

Mapa de riesgo de las enfermedades diarreicas acuosas en menores de 5 años , Huancavelica 2024

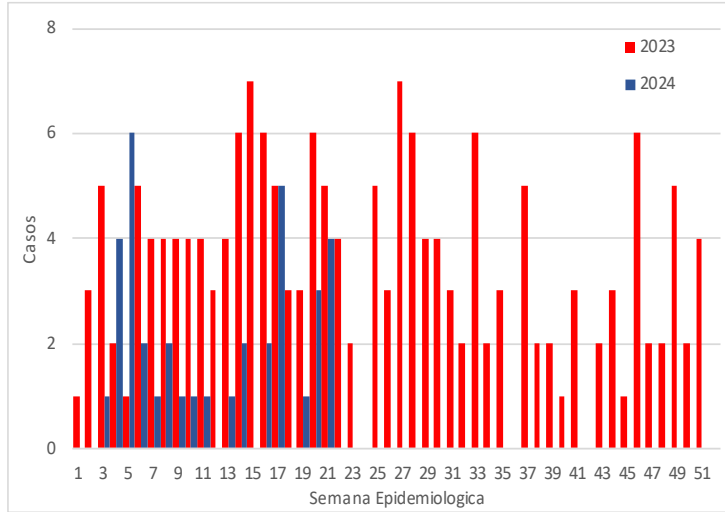


En la presente semana epidemiológica 21 se notificaron 510 atenciones de los cuales 349 atenciones; (31.57)% se presentaron en niños menores de 5 años. Actualmente se han notificado 10767 atenciones, de los cuales 3326 atenciones se presentaron en menores de 5 años de edad. El año pasado hasta la presente semana se registraron 7750 atenciones, de los cuales 3382 se atendieron en menores de 5 años.

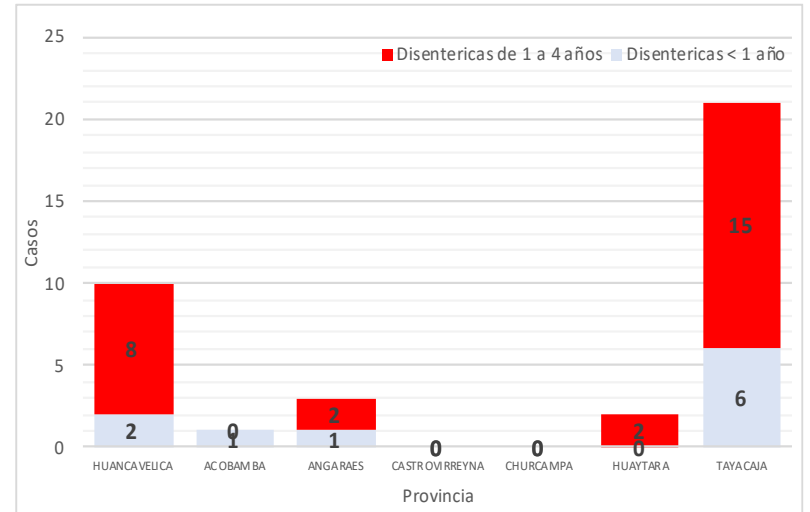


# ENFERMEDADES DIARREICAS AGUDAS DISENTERICAS EN MENORES DE 5 AÑOS

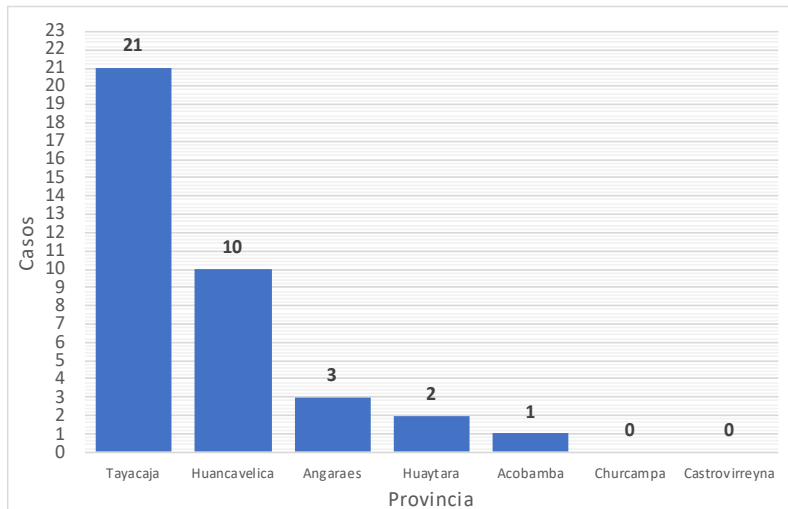
Tendencia de las enfermedades diarreicas agudas disentericas en menores de 5 años por semanas, Huancavelica 2023 – 2024\*



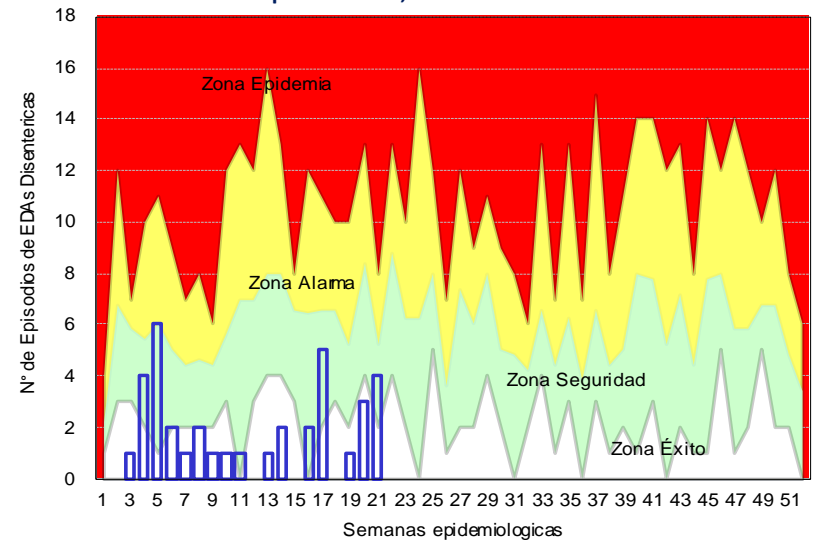
Distribución de casos de las enfermedades diarreicas agudas disentericas por grupos de edad por provincia, Huancavelica - 2024



Distribución porcentual de enfermedades diarreicas agudas disentericas en menores de 5 años por provincia, Huancavelica 2024\*



Canal Endémico de las diarreas agudas disentericas en menores de 5 años por semanas, Huancavelica 2024\*





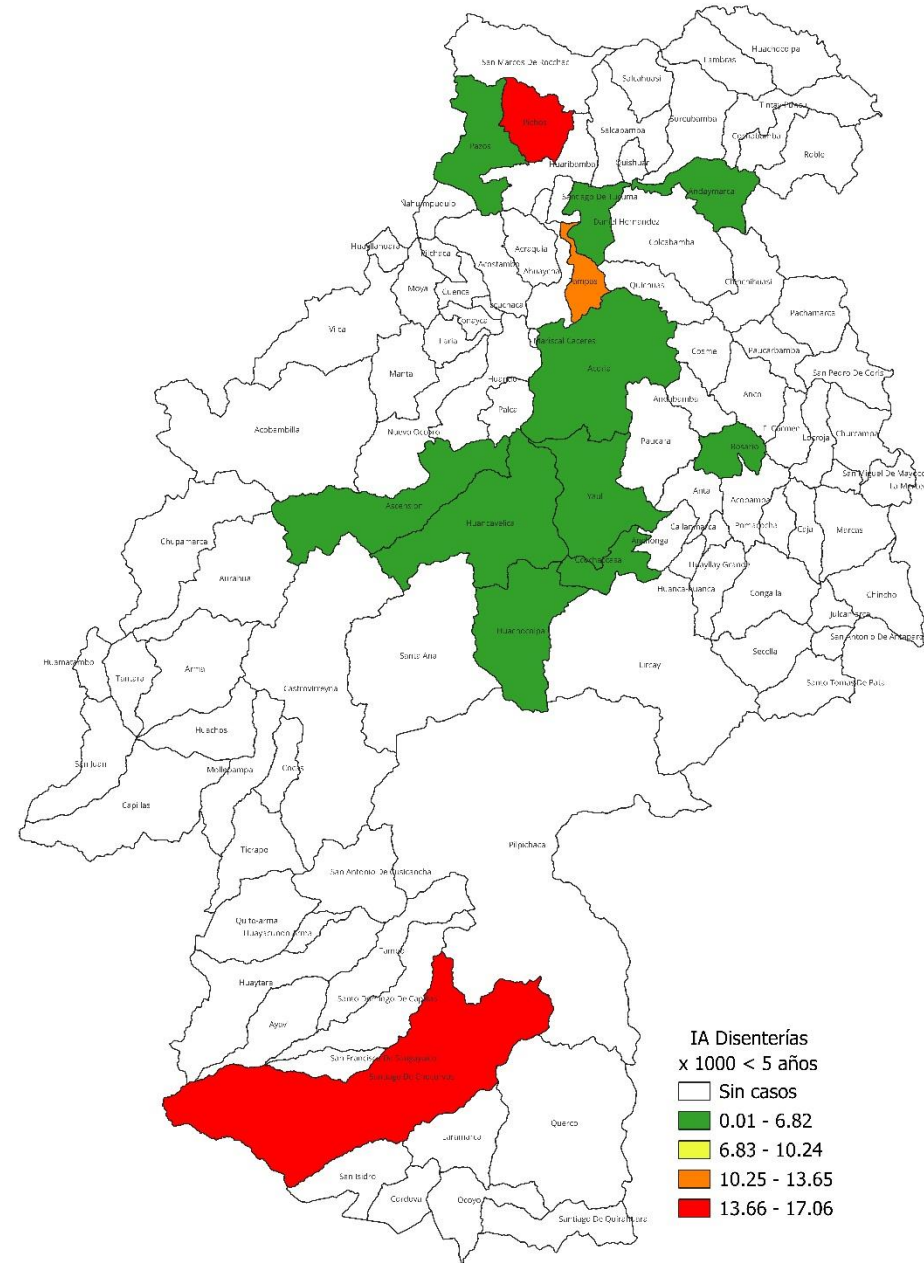
# ENFERMEDADES DIARREICAS AGUDAS DISENTERICAS EN MENORES DE 5 AÑOS

Casos de las Enfermedades diarreicas agudas disentéricas en menores de 5 años por provincia y años, Huancavelica 2018– 2024

Provincia	AÑO				
	2018	2019	2022	2023	2024
Huancavelica	102	111	46	43	10
Acobamba	4	1	0	0	1
Angaraes	3	4	0	1	3
Castrovirreyna	3	5	1	0	0
Churcampa	0	0	0	0	0
Huaytara	7	7	5	3	2
Tayacaja	23	26	12	38	21
<b>Total</b>	<b>142</b>	<b>154</b>	<b>64</b>	<b>85</b>	<b>37</b>

En la presente semana epidemiológica 21 se notificaron 7 atenciones en mayores de 5 años. Actualmente se han notificado 104 atenciones, de los cuales 37 atenciones se presentaron en menores de 5 años de edad. El año pasado hasta la presente semana se registraron 180 atenciones, de los cuales 85 casos se atendieron en menores de 5 años.

Mapa de riesgo de las enfermedades diarreicas disentéricas en menores de 5 años , Huancavelica 2024



# Situación Epidemiológica de las Enfermedades de Notificación Individual en la Región Huancavelica





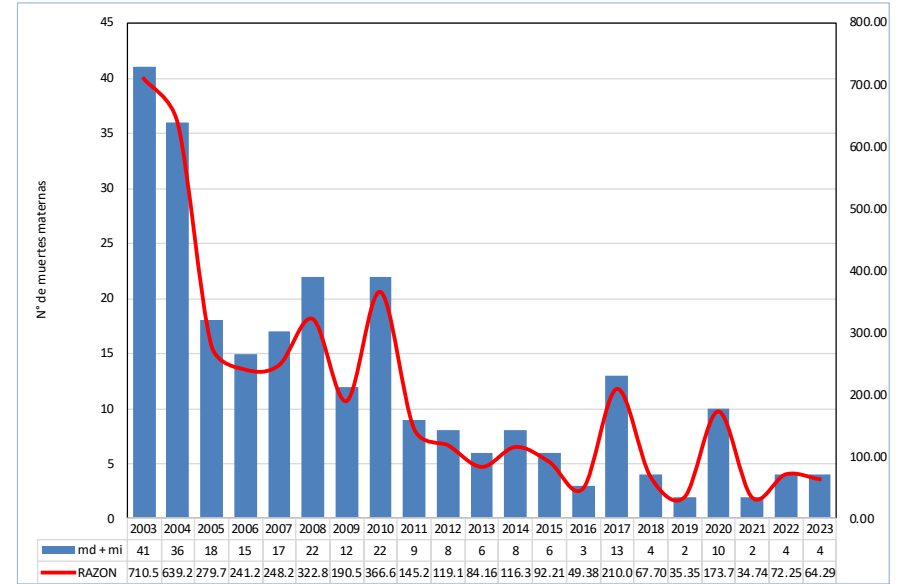
# MUERTE MATERNA EN LA REGIÓN HUANCATELICA

Numero de Muertes Maternas por EE.SS que notifica y lugar de Procedencia por semanas, Huancavelica 2018– 2024\*

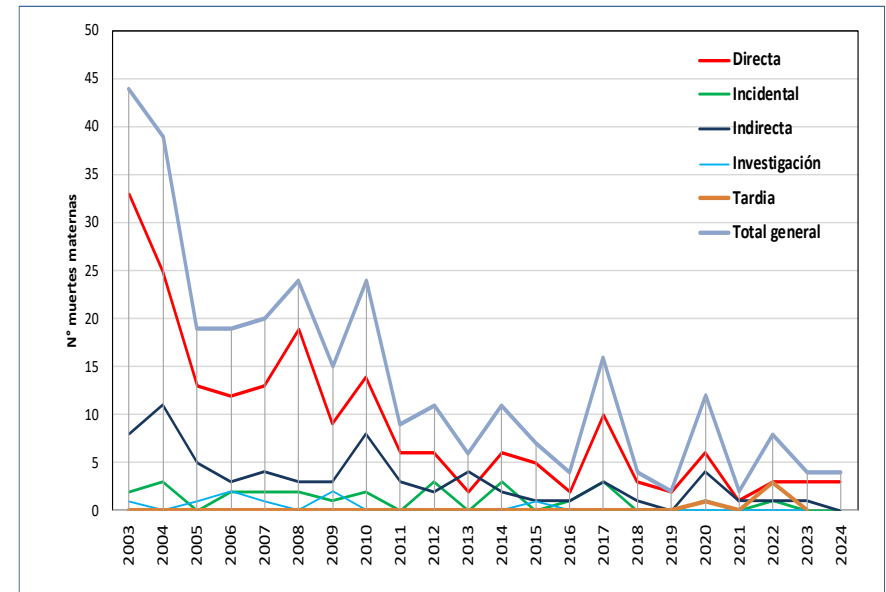
Año	S.E.	EESS Notifica	Distrito Procedencia	Directa	Incidental	Indirecta	Tardia	Total
2018	6	C.S. Querco	Querco	1	0	0	0	1
	13	Hospital 2 De Mayo Lima	Lircay	0	0	1	0	1
	41	Hosp. Reg. Doc. Cli. Quir. Daniel Alcides Car	Acoria	1	0	0	0	1
	43	Hospital Hipolito Unanue	Huancavelica	1	0	0	0	1
<b>Total 2018</b>				<b>3</b>	<b>0</b>	<b>1</b>	<b>0</b>	<b>4</b>
2019	18	Hospital De Lircay	Lircay	1	0	0	0	1
	39	C.S. Poyeni	Tintaypuncu	1	0	0	0	1
<b>Total 2019</b>				<b>2</b>	<b>0</b>	<b>0</b>	<b>0</b>	<b>2</b>
2020	3	Hospital Hipolito Unanue	Pomacocha	0	0	1	0	1
	13	P.S. Cochamarca	Aurahua	1	0	0	0	1
		P.S. Chacarilla	Yauli	0	0	0	1	1
	17	Hosp. Dptal Hvca	Yauli	1	0	0	0	1
	23	C.S. Pilpichaca	Pilpichaca	0	0	1	0	1
	27	Hospital Hipolito Unanue	Pampas	0	0	1	0	1
	29	C.S. Tinquerccasa	Paucará	0	0	1	0	1
	43	C.S. Villa De Arma	Arma	0	1	0	0	1
	45	Hosp. Dptal Hvca	Rosario	1	0	0	0	1
		Hosp. Reg. Doc. Cli. Quir. Daniel Alcides Car	Acoria	1	0	0	0	1
		P.S. Santiago De Tucuma	Daniel Hernandez	1	0	0	0	1
46	Hosp. Regional De Ica	Cusicancha	1	0	0	0	1	
<b>Total 2020</b>				<b>6</b>	<b>1</b>	<b>4</b>	<b>1</b>	<b>12</b>
2021	11	Hosp. Dptal Hvca	Acoria	0	0	1	0	1
	22	Instituto Materno Perinatal Lima	Lircay	1	0	0	0	1
<b>Total 2021</b>				<b>1</b>	<b>0</b>	<b>1</b>	<b>0</b>	<b>2</b>
2022	3	Hosp. Dptal Hvca	Pazos	0	1	0	0	1
	10	Hosp. Dptal Hvca	Pampas	0	0	0	1	1
	0		Rosario	1	0	0	0	1
	0	Instituto Materno Perinatal Lima	Huando	0	0	1	0	1
	14	Hosp. Dptal Hvca	Pomacocha	1	0	0	0	1
	36	Hosp. Regional De Ica	Ticrapo	0	0	0	1	1
39	P.S. Ingahuasi	Pilpichaca	1	0	0	0	1	
43	P.S. Mayunmarca	Andabamba	0	0	0	1	1	
<b>Total 2022</b>				<b>3</b>	<b>1</b>	<b>1</b>	<b>3</b>	<b>8</b>
2023	4	P.S. Santa Rosa De Pachaclla	Yauli	1	0	0	0	1
	6	Hospital Nacional 2 De Mayo	Yauli	1	0	0	0	1
	24	P.S. Tranca	Secclla	1	0	0	0	1
	42	P.S. Tranca	Secclla	0	0	1	0	1
<b>Total 2023</b>				<b>3</b>	<b>0</b>	<b>1</b>	<b>0</b>	<b>4</b>
2024	2	Hospital De Pampas	Colcabamba	1	0	0	0	1
	4	P.S. Pucacchocha	Acoria	0	0	0	1	1
	10	C.S. Paucara	Paucara	1	0	0	0	1
	15	Hosp. Nac. Ramiro Prialte Prialte Huancayo -	Yauli	1	0	0	0	1
<b>Total 2024</b>				<b>3</b>	<b>0</b>	<b>0</b>	<b>1</b>	<b>4</b>

Fuente: Oficina de Epidemiología – Diresa Huancavelica

Razón de Muerte Materna, Huancavelica 2003 – 2023\*

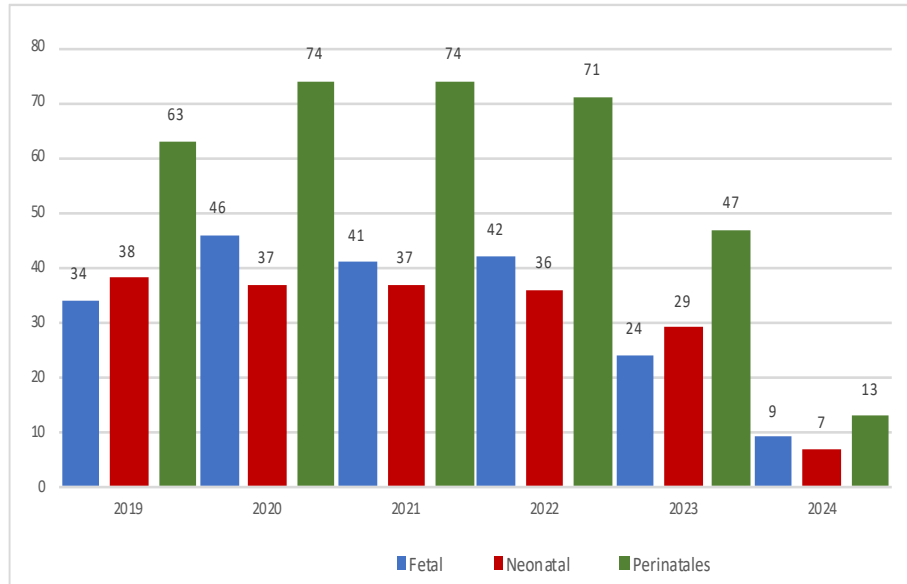


Muerte Materna según tipo de muerte, Huancavelica 2003 – 2024



# MUERTE PERINATAL EN LA REGIÓN HUANCAVELICA

Numero de Muertes por provincia y tipo de muerte, Huancavelica 2019 – 2024\*

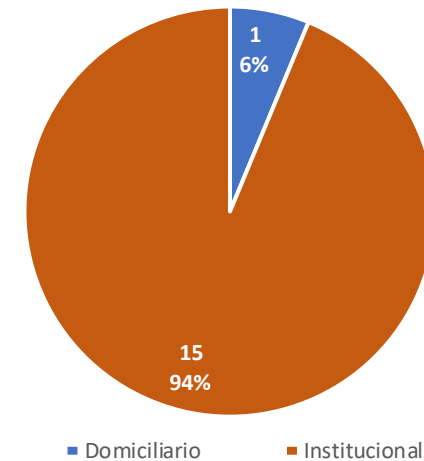


Numero de Muertes Perinatales por provincia y tipo de muerte, Huancavelica 2020 – 2024\*

Provincia de Procedencia de la Madre	2021			2022			2023			2024		
	Fetal	Neonatal	Total	Fetal	Neonatal	Total	Fetal	Neonatal	Total	Fetal	Neonatal	Total
Huancavelica	15	18	33	17	24	41	7	15	22	3	0	3
Acobamba	7	2	9	5	3	8	4	5	9	1	1	2
Angaraes	10	12	22	5	6	11	2	7	9	2	2	4
Castrovirreyña	1	0	1	2	0	2	0	0	0	0	1	1
Churcampa	3	4	7	4	2	6	3	1	4	1	0	1
Huaytara	2	1	3	2	1	3	0	0	0	0	1	1
Tayacaja	12	7	19	11	8	19	11	8	19	2	2	4
Huancayo	1	1	2	1	0	1	0	1	1	0	0	0
Lima	1	0	1	0	0	0	0	0	0	0	0	0
Chanchamayo	0	1	1	0	0	0	0	0	0	0	0	0
<b>Total General</b>	<b>52</b>	<b>46</b>	<b>98</b>	<b>47</b>	<b>44</b>	<b>91</b>	<b>27</b>	<b>37</b>	<b>64</b>	<b>9</b>	<b>7</b>	<b>16</b>



Porcentaje de Muertes por lugar de parto, Huancavelica 2024\*





# ENFERMEDADES TRANSMISIBLES

## Casos de Tuberculosis por procedencia, Diresa Huancavelica - 2024

Diagnóstico	Diresa Notificante	Distrito de Procedencia	Tipo de Diagnóstico			Total
			P	C	D	
Tbc Miliar	Huancavelica	Huanta	0	1	0	1
Tbc Pulmonar C/Conf. Bacteriol	Huancavelica	Huancavelica	0	4	0	4
		Lima	0	1	0	1
		Tayacaja	0	1	0	1
		Junin	Huancavelica	0	1	0
	50 Lima Centro	Acobamba	0	1	0	1
Tbc Pulmonar S/Conf. Bacteriol	Huancavelica	Angaraes	0	1	0	1
		Castrovirreyna	0	1	0	1
		Huancavelica	0	10	0	10
		Tayacaja	0	1	0	1
	Junin	Huancavelica	0	1	0	1
<b>Total</b>			<b>0</b>	<b>23</b>	<b>0</b>	<b>23</b>

## Casos de Sífilis No Especificada por procedencia, Diresa Huancavelica - 2024

Diresa Notificante	Provincia procedencia	Distrito procedencia	Tipo de			Total	
			P	C	D		
Huancavelica	Huancavelica	Ascension	0	3	0	3	
		Huancavelica	0	9	1	10	
		Nuevo Occoro	0	1	0	1	
		Yauli	1	4	1	6	
	Angaraes	Anchonga	0	1	0	1	
		Lircay	0	6	0	6	
		Secclla	0	0	1	1	
	Castrovirreyna	Capillas	0	1	0	1	
		Cocas	0	1	0	1	
	Churcampa	Chinchihuasi	0	2	1	3	
		Churcampa	0	2	0	2	
		Cosme	0	1	0	1	
		San Miguel De Mayocc	0	0	1	1	
	Tayacaja	Daniel Hernandez	0	2	0	2	
		Quichuas	0	1	1	2	
	Lima	El Agustino	0	1	0	1	
	<b>Total</b>			<b>1</b>	<b>35</b>	<b>6</b>	<b>42</b>



### Casos de Sífilis Materna por procedencia, Diresa Huancavelica - 2024

Diresa Notificante	EESS notifica	Distrito de Procedencia	Tipo de Diagnóstico			Total
			P	C	D	
Huancavelica	Hospital De Lircay	Lircay	0	0	1	1
	Seclla	Santo Tomas De Pata	0	1	0	1
	Chahuarma	Lircay	0	1	0	1
<b>Total</b>			<b>0</b>	<b>2</b>	<b>1</b>	<b>3</b>



### Casos de Hepatitis B por procedencia, Diresa Huancavelica - 2024

DIRESA Notificante	EESS notifica	Tipo de Diagnóstico			Total
		P	C	D	
Huancavelica	Acobamba	0	3	0	3
	Acostambo	0	0	1	1
	Anco	0	4	1	5
	Andaymarca	0	1	0	1
	Atalla	0	0	1	1
	Castillapata	0	1	0	1
	Chinchihuasi	0	1	0	1
	Churcampa	0	1	1	2
	Colcabamba	0	1	0	1
	Cosme	0	2	0	2
	Hospital De Pampas	0	2	1	3
	Hospital Departamental De Huancavelica	1	0	11	12
	Huachocolpa	0	1	0	1
	Husnupata	0	0	1	1
	Santa Ana	1	0	0	1
	Santa Cruz De Inyacc	0	1	0	1
	Tintay Punco	0	2	0	2
	Chahuarma	0	1	0	1
	Junin	Hosp. Reg. Doc. Cli. Quir. Daniel Alci	0	1	0
P.S. Tunontuari Rio Ene		0	1	0	1
Lima Centro	Hosp. Dos De Mayo	0	1	0	1
Ayacucho	Hosp. Apoyo Huanta	0	1	1	2
<b>Total</b>		<b>2</b>	<b>25</b>	<b>18</b>	<b>45</b>



### Casos de VIH / SIDA por procedencia, Diresa Huancavelica - 2024

DIRESA Notificante	Diagnostico	EESS notifica	Distrito de Procedencia	Tipo de Diagnóstico			Total
				P	C	D	
Huancavelica	Infeccion Por Vih	Acostambo	Quichuas	0	0	1	1
		Hospital De Lircay	Lircay	0	0	1	1
		Hospital Departamental De Huancavelica	Acoria	0	0	2	2
			El Agustino	0	1	0	1
			Lircay	0	1	0	1
		Yauli	0	1	0	1	
		Huando	Huando	0	0	1	1
		Yauli	Yauli	0	2	0	2
<b>Total</b>				<b>0</b>	<b>5</b>	<b>5</b>	<b>10</b>



# ENFERMEDADES INMUNOPREVENIBLES

## Casos de Varicela por procedencia, DIRESA Huancavelica - 2024

DIRESA Notificante	Diagnóstico	EESS notifica	Distrito de Procedencia	Tipo de			Total
				P	C	D	
Huancavelica	Varicela Sin Complicaciones	Ascension	El Tambo	0	1	0	1
		Hospital De Pampas	Pampas	0	2	0	2
		Hospital Departamental De Huancavelica	Huancavelica	0	1	0	1
		Hospital Essalud Huancavelica	Huancavelica	0	1	0	1
			Ica	0	1	0	1
			San Juan De Lurigar	0	1	0	1
		Lircay - Essalud	Cochaccasa	0	1	0	1
			Lircay	0	1	0	1
		San Cristobal	Huancavelica	0	2	0	2
		Santa Ana	Huancavelica	0	7	0	7
		Mariscal Caceres	Mariscal Caceres	0	1	0	1
		Salcahuasi	Salcahuasi	0	2	0	2
		Pallalla	Acoria	0	1	0	1
Ccaccasiri	Acoria	0	1	0	1		
Acobamba - Essalud	Acobamba	0	1	0	1		
Junin	Hosp. De Apoyo Felix Mayorca Soto - Ta	Huancavelica	0	1	0	1	
<b>Total</b>				<b>0</b>	<b>25</b>	<b>0</b>	<b>25</b>

## Casos de Parotiditis por procedencia, DIRESA Huancavelica - 2024

DIRESA Notificante	EESS notifica	Distrito de Procedencia	Tipo de Diagnóstico			Total
			S	C	D	
Huancavelica	Acoria	Acoria	0	1	0	1
	Ascension	Huancavelica	0	1	0	1
	Hospital De Pampas	Acraquia	0	1	0	1
	Hospital Essalud Huancavelica	Huancavelica	0	3	0	3
	Santa Ana	Huancavelica	0	2	0	2
	Quishuar	Quishuar	0	1	0	1
	Hospital Essalud Huancavelica	Huancavelica	0	1	0	1
<b>Total</b>			<b>0</b>	<b>10</b>	<b>0</b>	<b>10</b>



### Casos de Parálisis Flácida Aguda por procedencia, DIRESA Huancavelica - 2024

DIRESA Notificante	EESS notifica	Distrito de Procedencia	Tipo de Diagnóstico			Total
			P	C	D	
Huancavelica	Acobamba	Acobamba	1	0	0	1
	Hospital Essalud Huancavelica	Huancavelica	1	0	0	1
<b>Total</b>			<b>2</b>	<b>0</b>	<b>0</b>	<b>2</b>

### Casos de Síndrome de Guillain Barré por procedencia, DIRESA Huancavelica - 2024

DIRESA Notificante	EESS notifica	Distrito de Procedencia	Tipo de Diagnóstico			Total
			S	C	D	
Huancavelica	Hospital Essalud Huancavelica	Huancavelica	0	0	1	1
<b>Total</b>			<b>0</b>	<b>0</b>	<b>1</b>	<b>1</b>

### Casos de Sarampión por procedencia, DIRESA Huancavelica - 2024

DIRESA Notificante	EESS notifica	Distrito de Procedencia	Tipo de Diagnóstico			Total
			P	C	D	
Huancavelica	Hospital De Lircay	Anchonga	0	0	1	1
		Lircay	0	0	1	1
	Hospital Essalud Huancavelica	Huancavelica	0	0	1	1
		Yauli	0	0	1	1
<b>Total</b>			<b>0</b>	<b>0</b>	<b>4</b>	<b>4</b>



## ENFERMEDADES SINDRÓMICAS

Casos de Síndrome de Guillain Barré por procedencia, Diresa Huancavelica - 2024

DIRESA Notificante	EESS notifica	Distrito de Procedencia	Tipo de Diagnóstico			Total
			S	C	D	
Huancavelica	Hospital Essalud Huancavelica	Huancavelica	0	0	1	1
Total			0	0	1	1



# ENFERMEDADES NO TRANSMISIBLES

## Casos de Intoxicación por Plaguicidas por lugar de procedencia, DIRESA Huancavelica - 2024

DIRESA Notificante	Diagnostico	EESS notifica	Distrito de Procedencia	Tipo de Diagnóstico			Total	
				P	C	D		
Huancavelica	Efecto Tóxico De Otras Sustancias Inorgánicas	Hospital De Pampas	Pazos	0	1	0	0	
	Efecto Tóxico De Plaguicidas	Hospital Departamental De Huancavelica	Ccochaccasa	0	1	0	0	
			Yauli	0	1	0	0	
	Insec. Org. Fosf. Y Carbamatos	Yauli	Yauli	0	1	0	0	
	Otros Plaguicidas	Hospital Departamental De Anancusi	Yauli	0	1	0	0	
			Acoria	0	1	0	0	
			Daniel Hernandez	Colcabamba	0	1	0	0
			Hospital De Pampas	Acraquia	0	1	0	0
	Rodenticidas	Hospital Departamental De	Ascension	0	1	0	0	
Herbicidas Y Fungicidas	Hosp. Apoyo Huanta	Marcas	0	1	0	0		
<b>Total</b>				<b>0</b>	<b>10</b>	<b>0</b>	<b>0</b>	

## Casos de Intoxicación por Metales por lugar de procedencia, DIRESA Huancavelica - 2024

Enfermedad	DIRESA Notificante	EESS notifica	Distrito de Procedencia	Tipo de			Total
				P	C	D	
Mercurio y sus derivados	Huancavelica	Hospital Departamental De Huancavelica	Huancavelica	0	1	0	1
<b>Total</b>				<b>0</b>	<b>1</b>	<b>0</b>	<b>1</b>



# ENFERMEDADES ZONOTICAS, ACCIDENTES POR ANIMALES PONZOÑOSOS Y EPIZOOTIAS

Casos de Loxocelismo por lugar de procedencia, Diresa Huancavelica - 2024

DIRESA Notificante	EESS notifica	Distrito de Procedencia	Tipo de Diagnóstico			Total
			P	C	D	
Huancavelica	Acobamba	Acobamba	0	1	0	1
	Hospital Departamental De Huancavelica	Huancavelica	0	2	0	2
		Huando	0	1	0	1
Junin	Hosp. Reg. Doc. Cli. Quir. Daniel Alci	Churcampa	0	1	0	1
		Pilpichaca	0	1	0	1
		Salcahuasi	0	1	0	1
<b>Total</b>			<b>0</b>	<b>7</b>	<b>0</b>	<b>7</b>

Casos de Ofidismo por lugar de procedencia, Diresa Huancavelica - 2024

DIRESA Notificante	EESS notifica	Distrito de Procedencia	Tipo de			Total
			P	C	D	
Huancavelica	Hospital Departamental De Huancavelica	Huancavelica	0	1	0	1
<b>Total</b>			<b>0</b>	<b>1</b>	<b>0</b>	<b>1</b>



## ENFERMEDADES METAXENICAS

Casos de Dengue por procedencia, DIRESA Huancavelica - 2024

Dengue	DIRESA Notificante	EESS notifica	Distrito de Procedencia	Tipo de Diagnóstico			Total
				P	C	D	
Dengue Con Signos De Alarma	Huancavelica	Castrovirreyna - Essalud	Sunampe	0	1	0	1
		Hospital De Lircay	Salas	0	1	0	1
			San Clemente	0	0	1	1
			Lima	0	1	0	1
		Hospital Essalud Huancavelica	La Tingui?A	1	0	0	1
			Paracas	1	0	0	1
			Pueblo Libre	1	0	0	1
			Chulucanas	0	0	1	1
		Santa Ana	La Tingui?A	0	1	0	1
	Lima Este	C.S. Gustavo Lanatta Lujan (C.S. Chorr	Huancavelica	0	0	1	1
<b>Total General</b>				<b>3</b>	<b>4</b>	<b>3</b>	<b>10</b>



# ENFERMEDADES METAXENICAS

Casos de Dengue por procedencia, DIRESA Huancavelica - 2024

Dengue	DIRESA Notificante	EESS notifica	Distrito de Procedencia	Tipo de Diagnóstico			Total	
				P	C	D		
Dengue Sin Signos De Alarma	Huancavelica	Acobamba	Ica	0	1	0	1	
			Pichari	1	0	0	1	
			Satipo	0	1	0	1	
			Independencia	0	1	0	1	
			Carmen Alto	0	0	1	1	
		Castrovirreyna - Essalud	Chincha Alta	2	0	0	2	
			Ica	3	0	0	3	
			Pisco	1	1	0	2	
			Subtanjalla	0	1	0	1	
		Ccarhuapata	San Clemente	0	0	1	1	
			Salas	0	1	0	1	
			Chilca	1	0	0	1	
		Hospital De Lircay	Kimiri	0	0	1	1	
			Salas	0	3	0	3	
			Santa Cruz	0	1	0	1	
			El Agustino	0	1	0	1	
		Hospital Departamental De Huancavelica	Ica	3	2	2	7	
			La Victoria	0	0	1	1	
			Pichari	1	0	0	1	
			Rimac	0	0	1	1	
			Santa Ana	0	0	1	1	
			Tarapoto	0	0	1	1	
			Bagua Grande	1	0	0	1	
			Santiago	0	0	1	1	
			San Borja	0	1	0	1	
			Sunampe	0	1	0	1	
			El Porvenir	1	0	0	1	
			Hospital Essalud Huancavelica	Ate	1	0	0	1
				Comas	0	0	1	1
		Ica		0	2	3	5	
		Lima		0	1	0	1	
		Rio Tambo		1	0	0	1	
		San Miguel		0	1	0	1	
		Pueblo Nuevo		2	1	0	3	
		La Molina		0	0	1	1	
		Huaral		0	1	0	1	
		Pisco		0	1	0	1	
		Subtanjalla		0	0	2	2	
		Polvora		1	0	0	1	
		Palpa		1	0	0	1	
		Huaytara	Parcona	0	1	0	1	
			Lircay - Essalud	San Juan De Lurigancho	0	1	0	1
		Pilpichaca	Salas	0	1	0	1	
			Parcona	0	1	0	1	
			Subtanjalla	0	1	0	1	
		Santa Ana	Ica	0	1	0	1	
			Parcona	1	1	0	2	
		Villa De Arma	Capillas	0	0	1	1	
			Chincha Alta	0	2	1	3	
			San Juan De Lurigancho	0	0	1	1	
			Pueblo Nuevo	0	2	3	5	
			San Vicente De Cañete	0	0	1	1	
		Yauli	La Tingui?A	0	2	0	2	
		Marcas	Pueblo Nuevo	1	0	1	2	
		Cotas	Chincha Alta	0	1	0	1	
			Paracas	0	1	0	1	
		Suyupampa	Chincha Alta	0	0	1	1	
Santiago De Quirahua	Parcona	2	0	0	2			
	Subtanjalla	1	0	0	1			
Huaytara - Essalud	Ica	0	1	1	2			
	Ayavi	0	1	0	1			
Junin	Hosp. I Selva Central Y Enfermedades T	Lircay	0	0	1	1		
Lima Centro	C.S. Jesus Maria	Acostambo	0	0	1	1		
Lima Este	Hospital Nivel I Carlos Alcantara Butt	Acobambilla	0	0	1	1		
	Hospital Nivel II Vitarte	Colcabamba	0	0	1	1		
<b>Total</b>				<b>25</b>	<b>39</b>	<b>31</b>	<b>95</b>	



# ENFERMEDADES METAXENICAS

## Casos de Leishmaniasis por procedencia, Diresa Huancavelica - 2024

Diresa Notificante	Diagnostico	EESS notifica	Distrito de Procedencia	Tipo de Diagnóstico			Total
				P	C	D	
Huancavelica	Leishmaniasis Cutanea	Anco	Anco	0	1	0	1
		Churcampa	Huanta	0	0	1	1
		Colcabamba	Andaymarca	0	0	1	1
		Daniel Hernandez	Pangoa	0	1	0	1
		Hospital De Pampas	Pichari	0	1	0	1
			Yuyapichis	0	1	0	1
		Hospital Departament	Cosme	0	0	1	1
		Huachocolpa	Calleria	0	1	0	1
		Paucarbamba	Paucarbamba	0	1	0	1
			Chanchamayo	1	0	0	1
		Quichuas	Llochegua	0	1	0	1
			Sepahua	0	0	1	1
		San Jose	Pichanaqui	0	1	0	1
			Pichari	1	1	1	3
		Puerto San Antonio	Pichari	0	2	0	2
Locroja	Locroja	0	0	1	1		
<b>Total</b>				<b>2</b>	<b>11</b>	<b>6</b>	<b>19</b>

## Casos de Leptospirosis por procedencia, Diresa Huancavelica - 2024

Diresa Notificante	EESS notifica	Distrito de Procedencia	Tipo de Diagnóstico			Total
			P	C	D	
Huancavelica	Hospital Departamental De Huancavelica	El Agustino	0	0	1	1
		Huancavelica	0	1	0	1
		Pichari	0	1	0	1
		Pisco	0	0	1	1
		El Porvenir	0	0	1	1
05 Ayacucho	Hosp. Regional Ayacucho	Chincho	0	0	1	1
		Colcabamba	1	0	0	1
		Lircay	0	0	1	1
<b>Total</b>			<b>1</b>	<b>2</b>	<b>5</b>	<b>8</b>

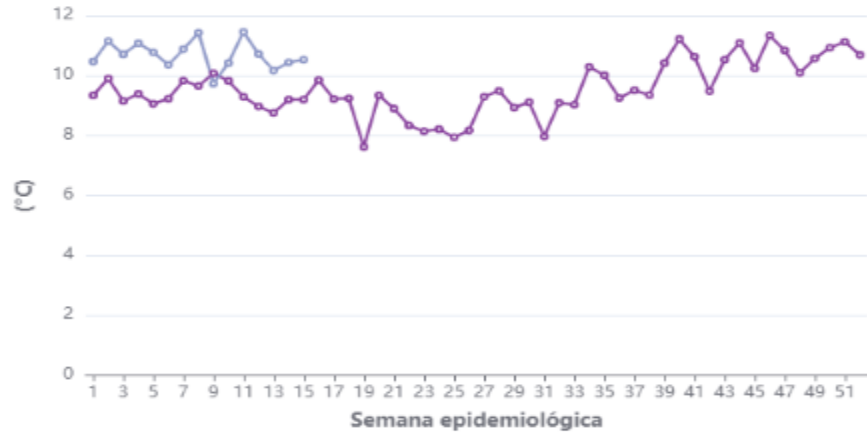
# Observatorio Clima Salud Región Huancavelica



Fecha de actualización: 2024-03-07 (SE 10 )

### HUANCAVELICA - ACOBAMBA

Temperatura media



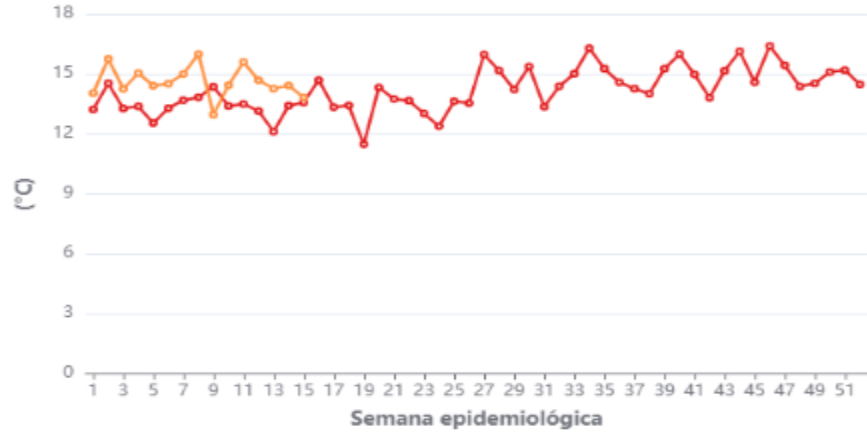
### HUANCAVELICA - ACOBAMBA

Precipitación



### HUANCAVELICA - ACOBAMBA

Temperatura máxima



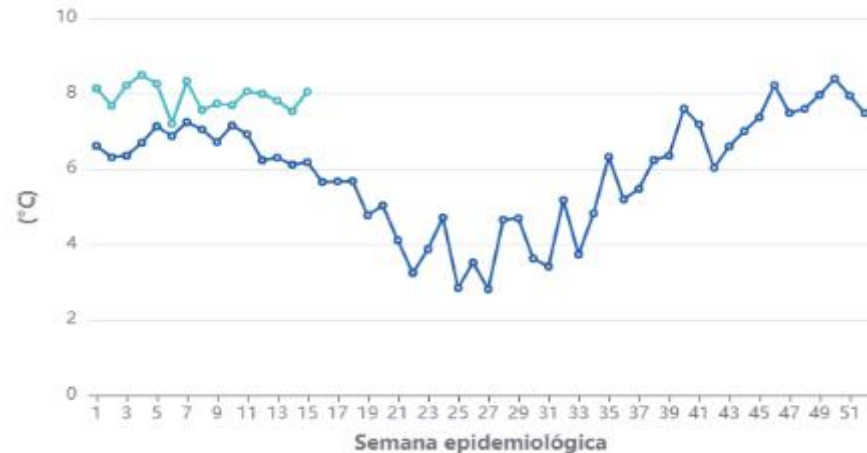
### HUANCAVELICA - ACOBAMBA

Humedad relativa



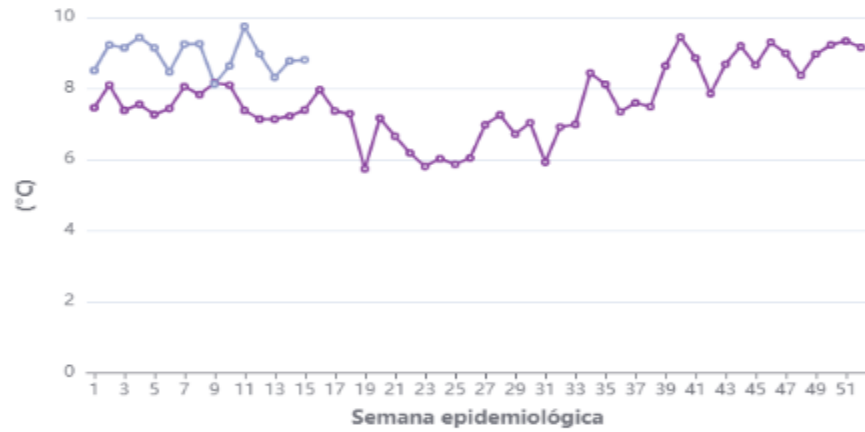
### HUANCAVELICA - ACOBAMBA

Temperatura mínima



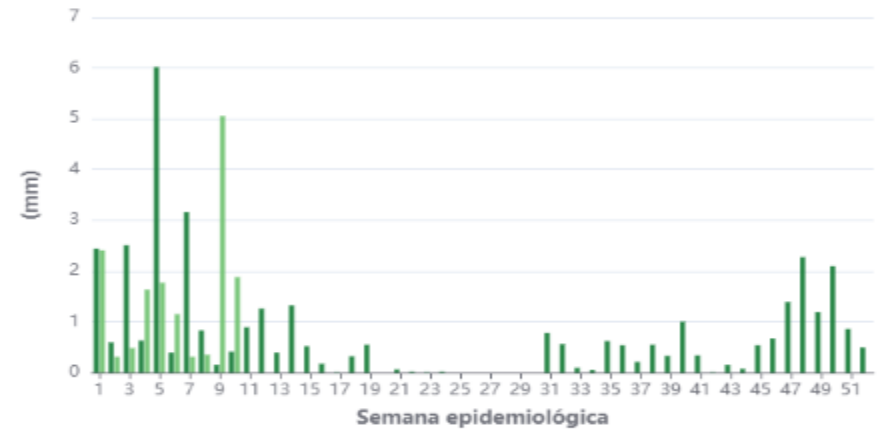
### HUANCAVELICA - ANGARAES

Temperatura media



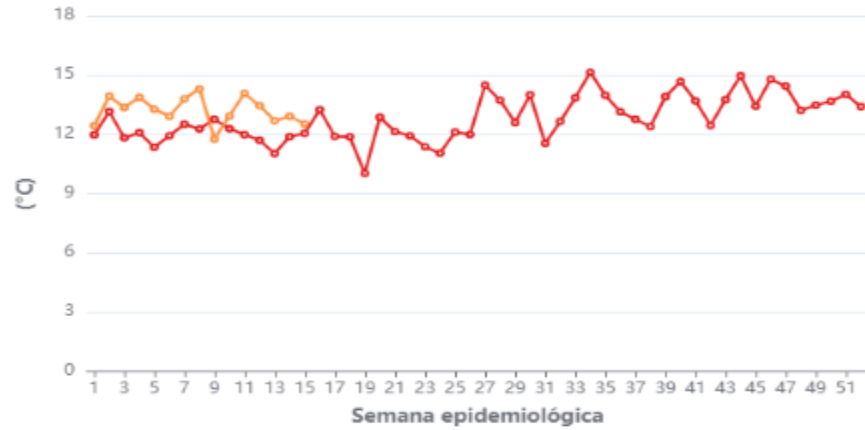
### HUANCAVELICA - ANGARAES

Precipitación



### HUANCAVELICA - ANGARAES

Temperatura máxima



### HUANCAVELICA - ANGARAES

Humedad relativa



### HUANCAVELICA - ANGARAES

Temperatura mínima



### HUANCAVELICA - CASTROVIRREYNA

Temperatura media



### HUANCAVELICA - CASTROVIRREYNA

Precipitación



### HUANCAVELICA - CASTROVIRREYNA

Temperatura máxima



### HUANCAVELICA - CASTROVIRREYNA

Humedad relativa



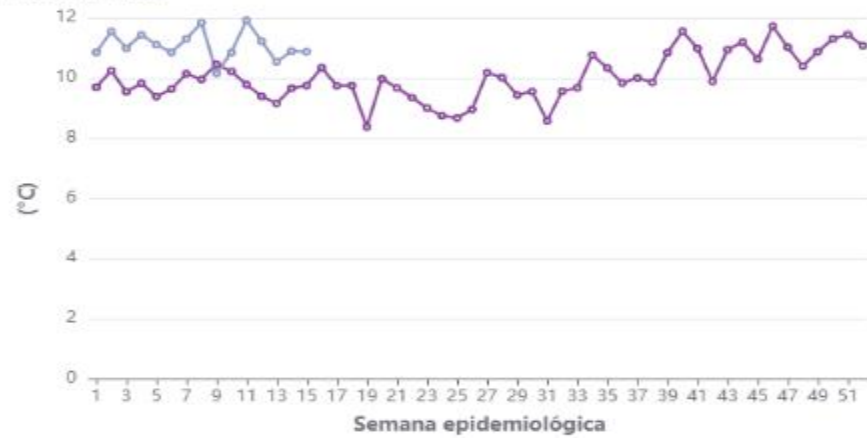
### HUANCAVELICA - CASTROVIRREYNA

Temperatura mínima



### HUANCAVELICA - CHURCAMP

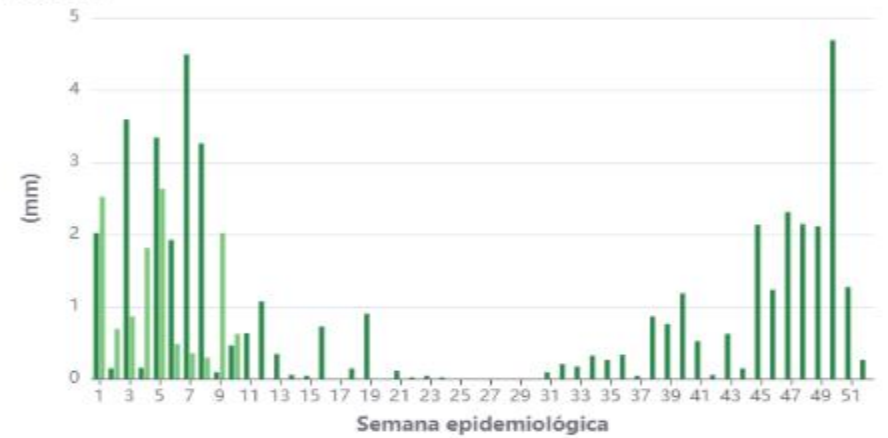
Temperatura media



### HUANCAVELICA - CHURCAMP



Precipitación



### HUANCAVELICA - CHURCAMP

Temperatura máxima



### HUANCAVELICA - CHURCAMP

Humedad relativa



### HUANCAVELICA - CHURCAMP

Temperatura mínima



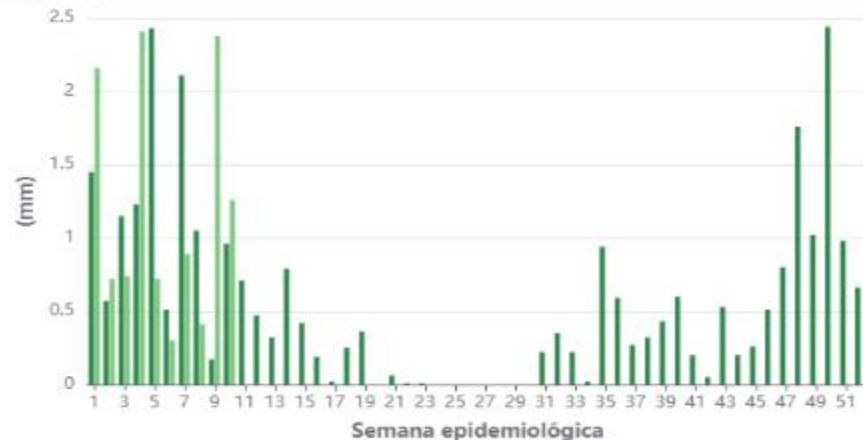
### HUANCAVELICA - HUANCAVELICA

Temperatura media



### HUANCAVELICA - HUANCAVELICA

Precipitación



### HUANCAVELICA - HUANCAVELICA

Temperatura máxima



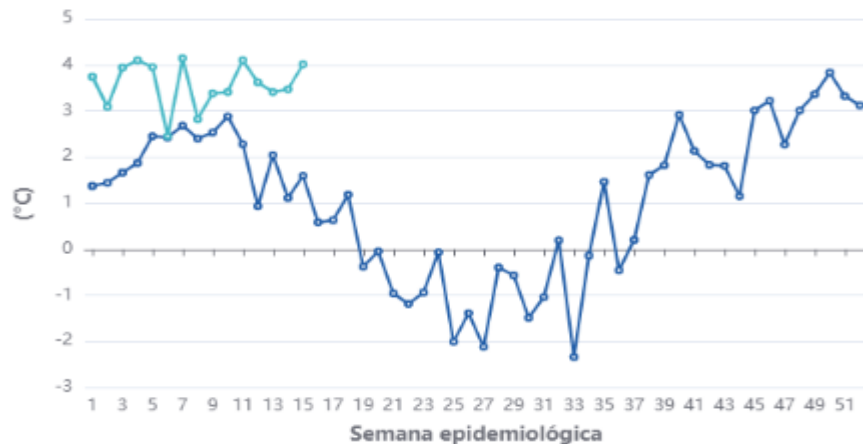
### HUANCAVELICA - HUANCAVELICA

Humedad relativa



### HUANCAVELICA - HUANCAVELICA

Temperatura mínima



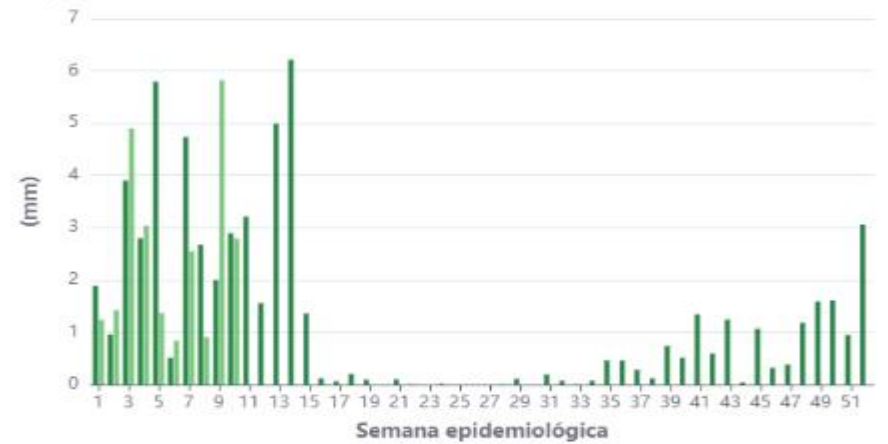
### HUANCAVELICA - HUAYTARA

Temperatura media



### HUANCAVELICA - HUAYTARA

Precipitación



### HUANCAVELICA - HUAYTARA

Temperatura máxima



### HUANCAVELICA - HUAYTARA

Humedad relativa



### HUANCAVELICA - HUAYTARA

Temperatura mínima



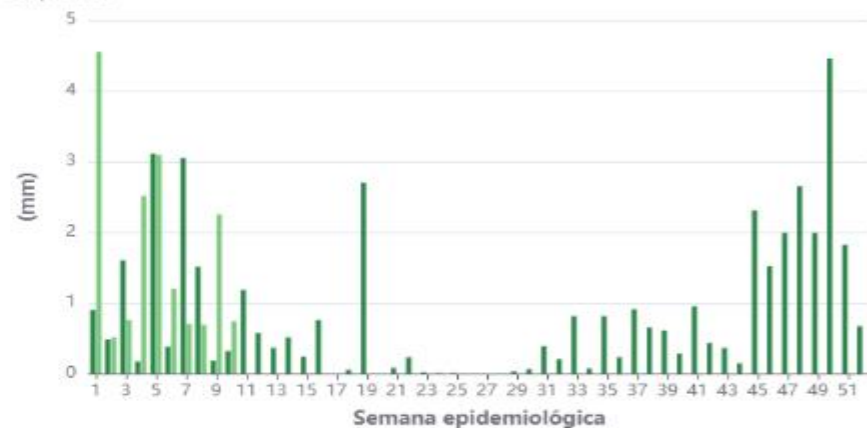
### HUANCAVELICA - TAYACAJA

Temperatura media



### HUANCAVELICA - TAYACAJA

Precipitación



### HUANCAVELICA - TAYACAJA

Temperatura máxima



### HUANCAVELICA - TAYACAJA

Humedad relativa



### HUANCAVELICA - TAYACAJA

Temperatura mínima



**GRACIAS**