



GOBIERNO REGIONAL DE  
**HUANCAVELICA**  
DIRECCIÓN REGIONAL DE SALUD

**CENTRO NACIONAL DE EPIDEMIOLOGÍA, PREVENCIÓN Y CONTROL DE ENFERMEDADES (CDC)**

**GOBIERNO REGIONAL DE HUANCATELICA  
DIRECCION REGIONAL DE SALUD HUANCATELICA  
OFICINA DE EPIDEMIOLOGIA**

# **SALA DE SITUACION DE SALUD HUANCATELICA**

**SEMANA EPIDEMIOLOGICA. 16 - 2024**

---

Del 14 al 20 de abril del 2024



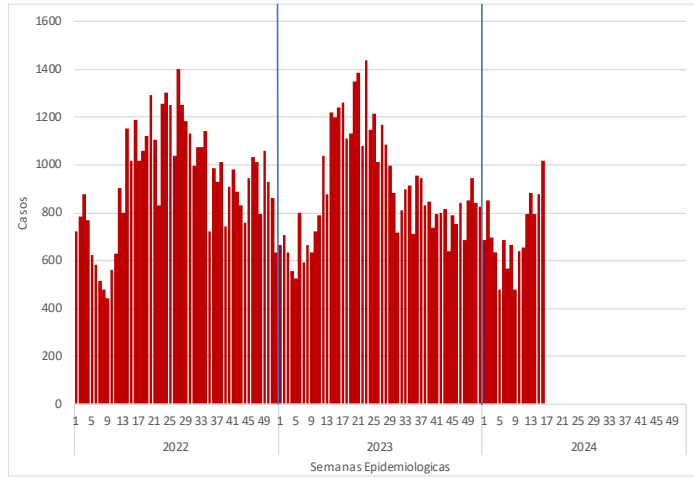
# Vigilancia de Infecciones Respiratorias Agudas y Neumonías en menores de 5 años





# INFECCIONES RESPIRATORIAS AGUDAS (IRA) NO NEUMONICA EN MENORES DE 5 AÑOS

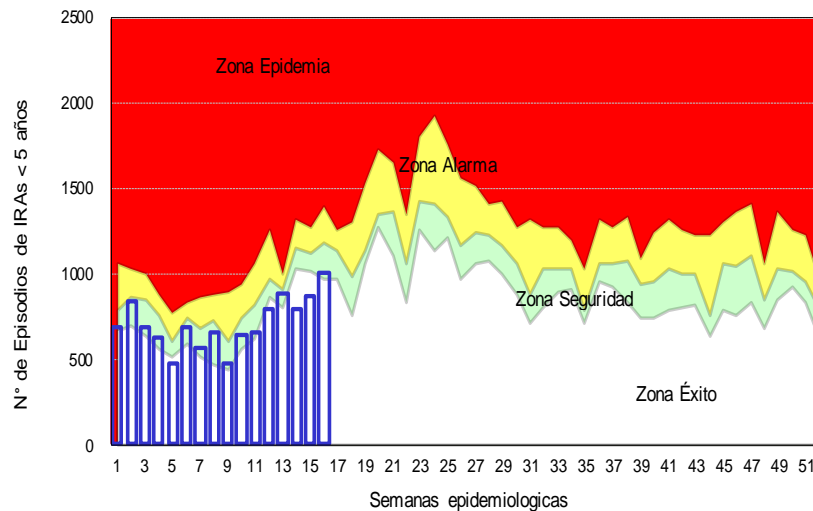
Tendencia de las infecciones Respiratorias Agudas (IRA) no neumónica en menores de 5 años por semanas, Huancavelica 2020– 2023\*



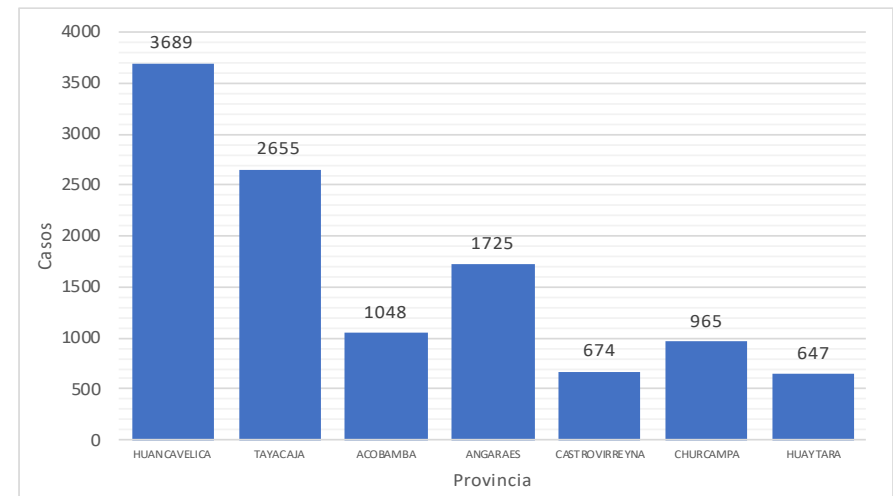
Infecciones Respiratorias Agudas (IRA) no neumónica en menores de 5 años por provincia y año, Huancavelica 2018– 2024\*

Provincia	AÑO				
	2018	2019	2022	2023	2024
Huancavelica	4210	4177	3150	3714	3344
Acobamba	1458	1313	1330	1110	945
Angaraes	1812	1535	1271	1527	1557
Castrovirreyna	747	725	746	746	629
Churcampa	1197	1092	1110	999	901
Huaytara	1007	921	780	948	597
Tayacaja	2773	2734	2470	2579	2414
<b>Total general</b>	<b>13204</b>	<b>12497</b>	<b>10857</b>	<b>11623</b>	<b>10387</b>

Canal Endémico de las infecciones Respiratorias Agudas (IRA) no neumónica en menores de 5 años por semanas, Huancavelica 2024\*



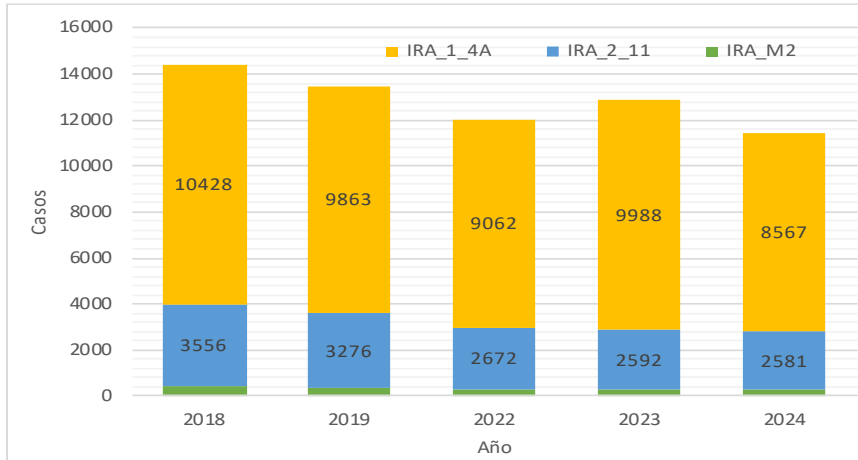
Distribución porcentual de las infecciones Respiratorias Agudas (IRA) no neumónica en menores de 5 años por provincia, Huancavelica 2024\*



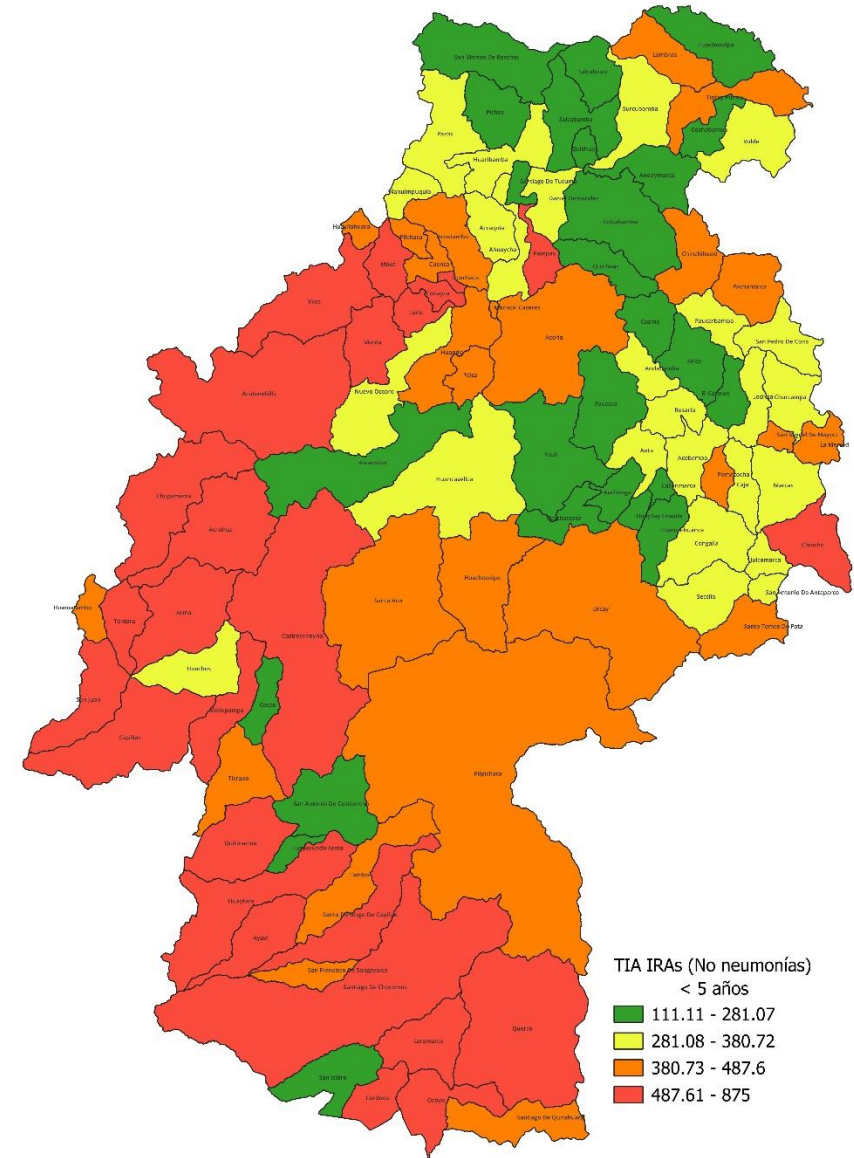


# INFECCIONES RESPIRATORIAS AGUDAS (IRA) NO NEUMONICA EN MENORES DE 5 AÑOS

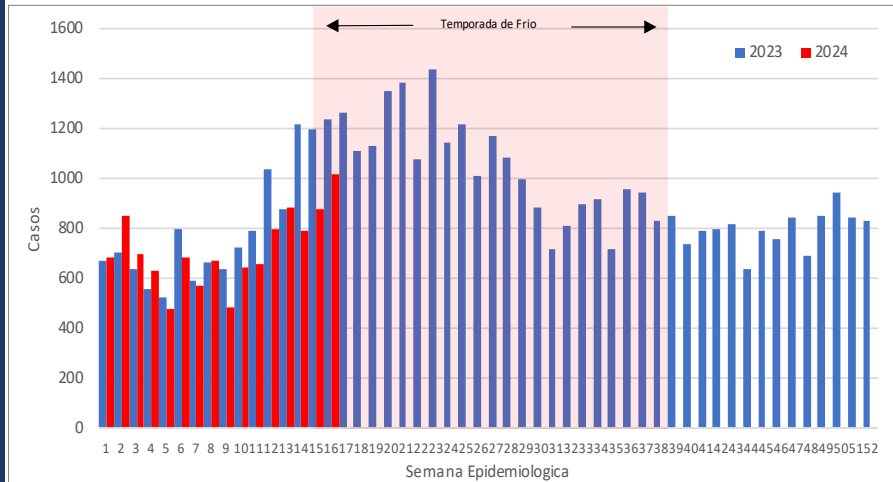
Distribución de las infecciones Respiratorias Agudas (IRA) no neumónica según grupo de edad y años Huancavelica 2018 – 2024



Mapa de riesgo de las infecciones Respiratorias Agudas (IRA) no neumónica en menores de 5 años, Huancavelica 2024



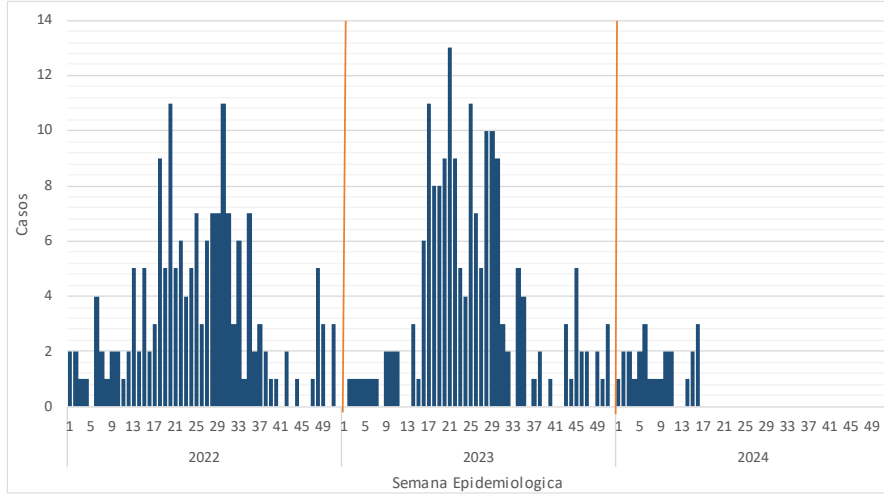
Curva histórica de las infecciones Respiratorias Agudas (IRA) no neumónica en menores de 5 años Huancavelica 2023- 2024





# NEUMONIAS EN MENORES DE 5 AÑOS

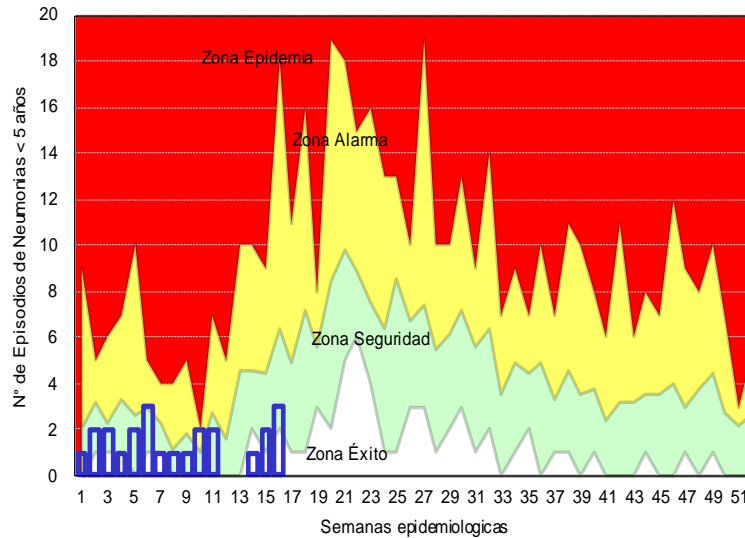
Tendencia de las Neumonías en menores de 5 años por semanas, Huancavelica 2022– 2024\*



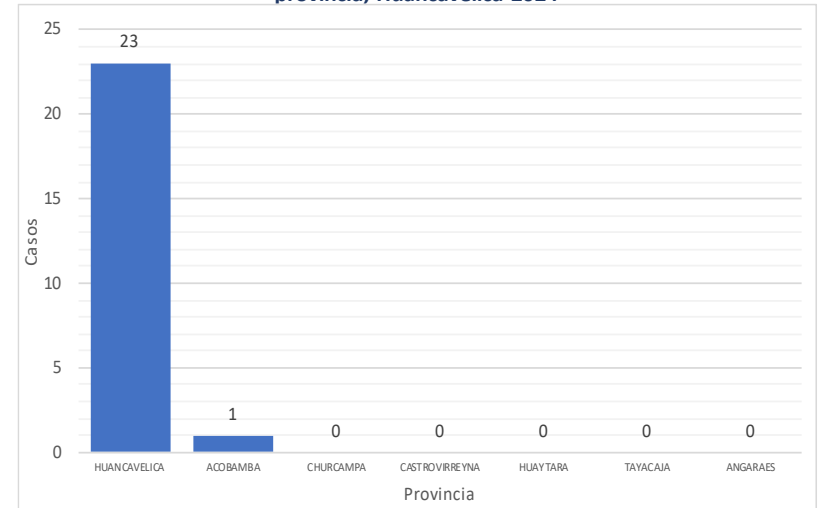
Neumonías en menores de 5 años por provincia y año, Huancavelica 2018 – 2024\*

Provincia	AÑO				
	2018	2019	2022	2023	2024
Huancavelica	21	12	21	16	23
Tayacaja	15	3	6	2	0
Acobamba	6	5	2	0	1
Angaraes	1	5	5	2	0
Churcampa	2	2	0	0	0
Castrovirreyna	0	0	0	2	0
Huaytara	0	1	0	0	0
<b>Total general</b>	<b>45</b>	<b>28</b>	<b>34</b>	<b>22</b>	<b>24</b>

Canal Endémico de las Neumonías en menores de 5 años por semanas, Huancavelica 2024\*



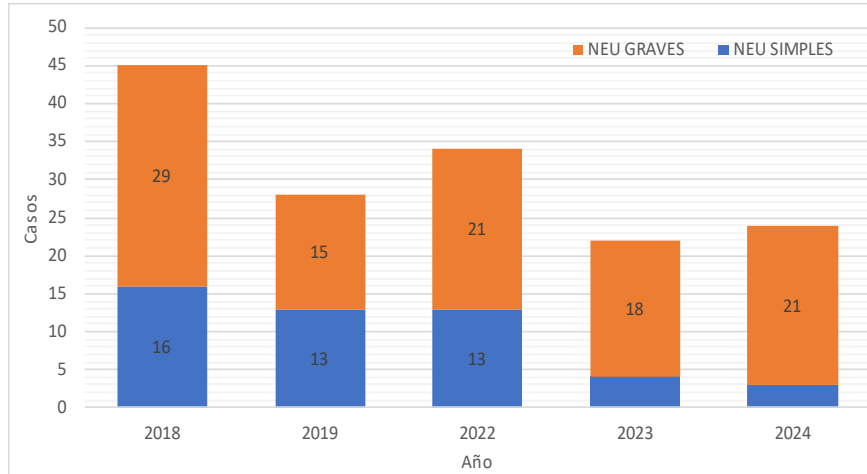
Distribución porcentual de las Neumonías en menores de 5 años por provincia, Huancavelica 2024\*



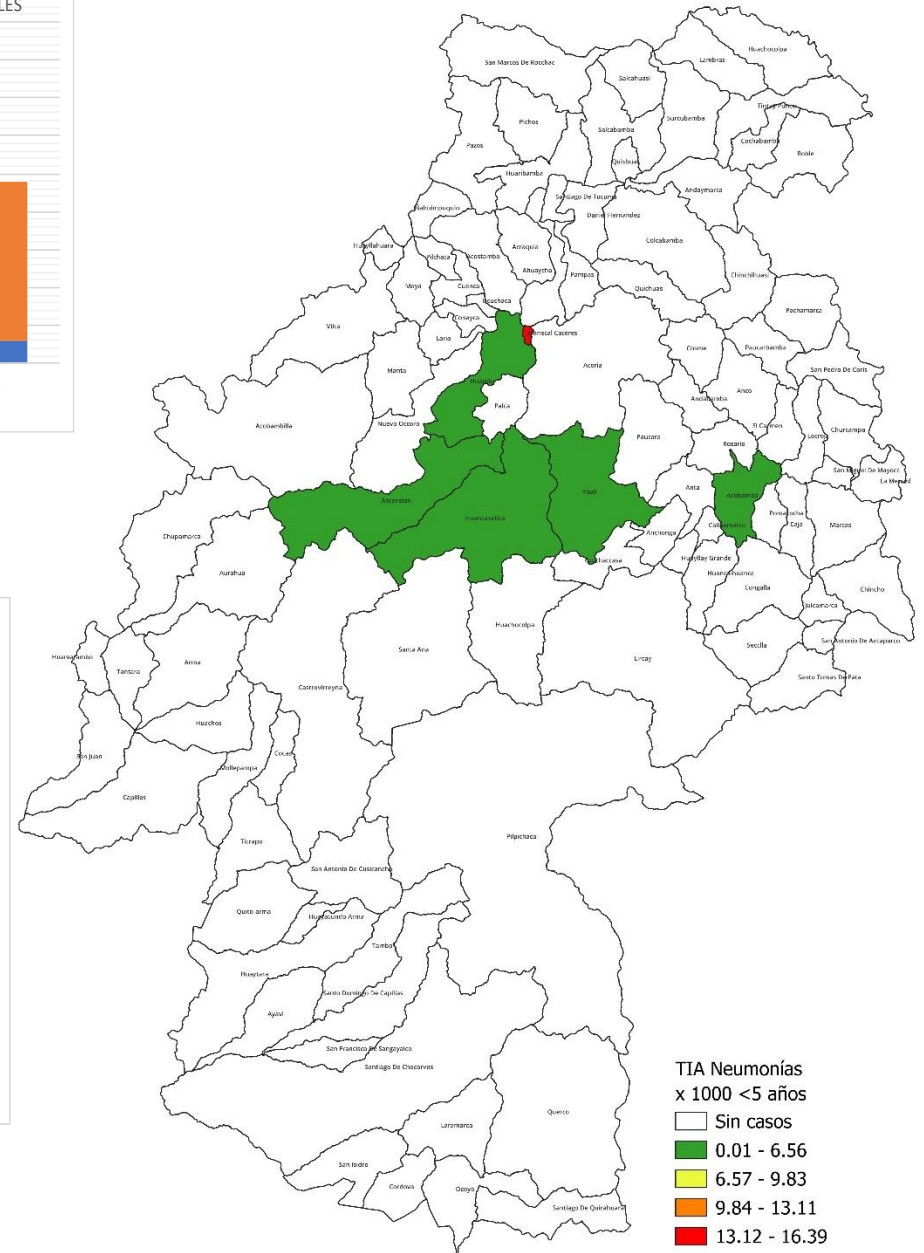


# NEUMONIAS EN MENORES DE 5 AÑOS

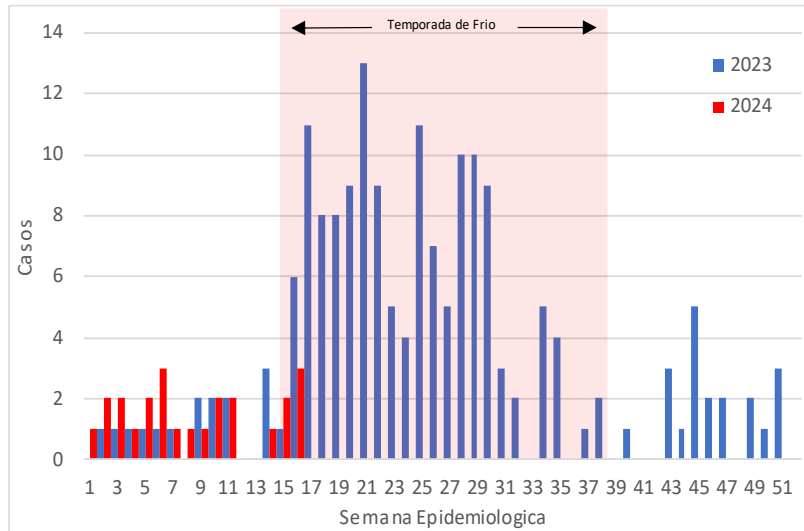
Distribución por neumonías según grupos de edad  
Huancavelica – 2024



Mapa de riesgo de las Neumonías en menores de 5 años ,  
Huancavelica 2024



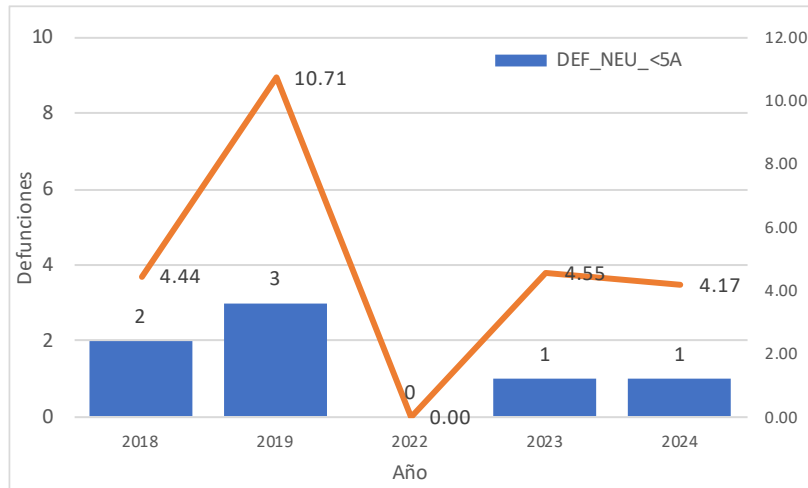
Curva histórica de las Neumonías en menores de 5 años Huancavelica  
2023- 2024





# DEFUNCIONES POR NEUMONIA MENORES DE 5 AÑOS

Tasa de letalidad de las Neumonías menores de 5 años, Huancavelica 2018 – 2024



Mapa de defunciones menores de 5 años, Huancavelica 2024

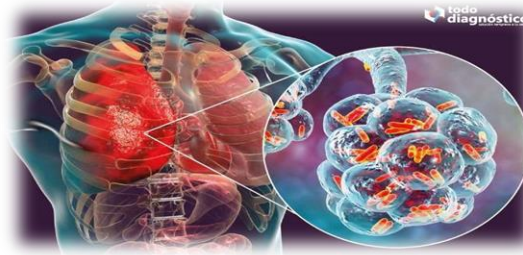


Defunciones por Neumonías menores de 5 años, Huancavelica 2024

S.E.	EESS que notifica	Distrito Procedencia	Int rahospitalarias				Extrahospitalarias				Total
			<2m	2-11m	1-4a	Total	<2m	2-11m	1-4a	Total	
6	Hospital Departamental De Huancavelica	Acobamba	0	0	0	0	1	0	0	1	1
Total			0	0	0	0	1	0	0	1	1

Defunciones en Menores 5 años  
 □ Sin casos  
 ■ 1 defunción

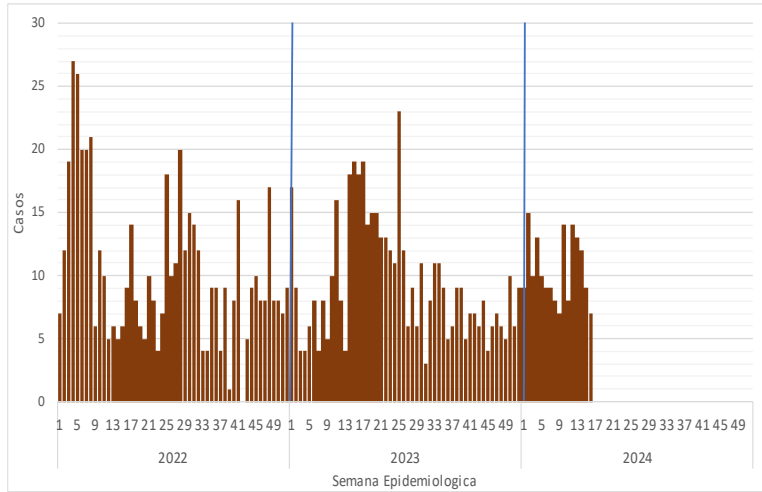
# Vigilancia de las Neumonías de 5 a mas años





# NEUMONIAS DE 5 AÑOS A MAS

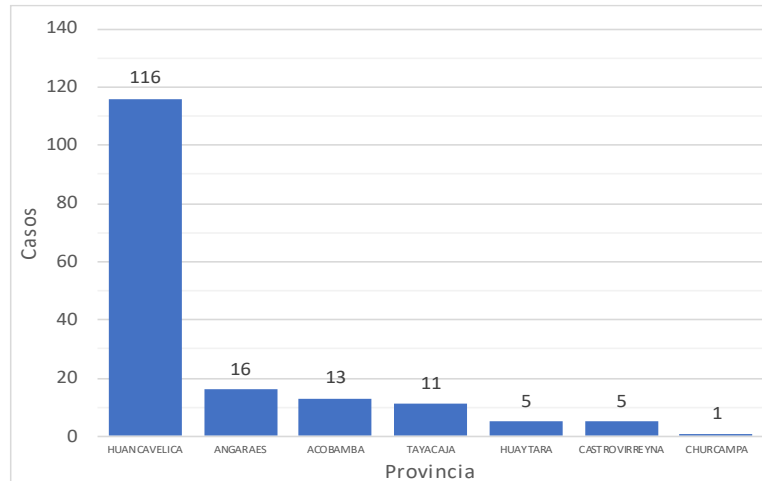
Tendencia de las Neumonías de 5 años a mas por semanas, Huancavelica 2023– 2024\*



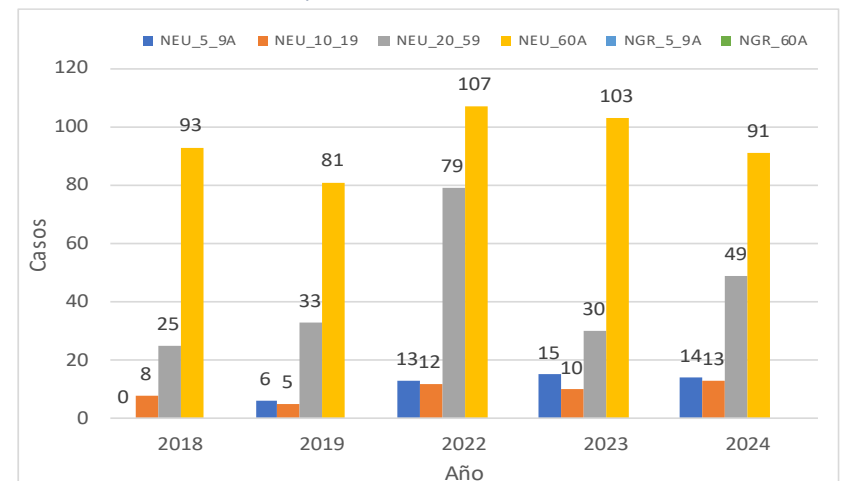
Neumonías de 5 años a mas por provincia y año, Huancavelica 2018– 2024\*

Provincia	AÑO				
	2018	2019	2022	2023	2024
Huancavelica	77	70	149	112	116
Tayacaja	29	20	27	7	11
Angaraes	8	16	22	22	16
Acobamba	7	8	4	8	13
Castrovirreyna	2	2	3	4	5
Churcampa	1	9	1	2	1
Huaytara	1	0	4	3	5
<b>Total general</b>	<b>125</b>	<b>125</b>	<b>210</b>	<b>158</b>	<b>167</b>

Distribución porcentual de las Neumonías de 5 años a mas por provincia, Huancavelica 2024\*



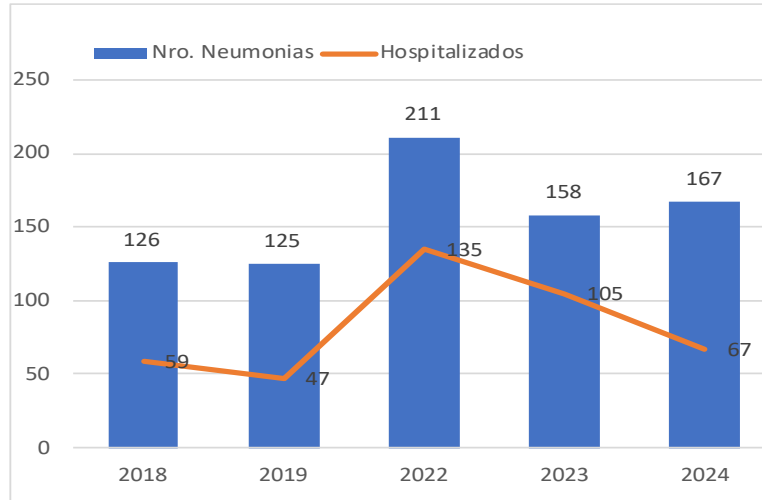
Distribución porcentual de las Neumonías de 5 años a mas por grupos de edad, Huancavelica 2018 - 2024\*



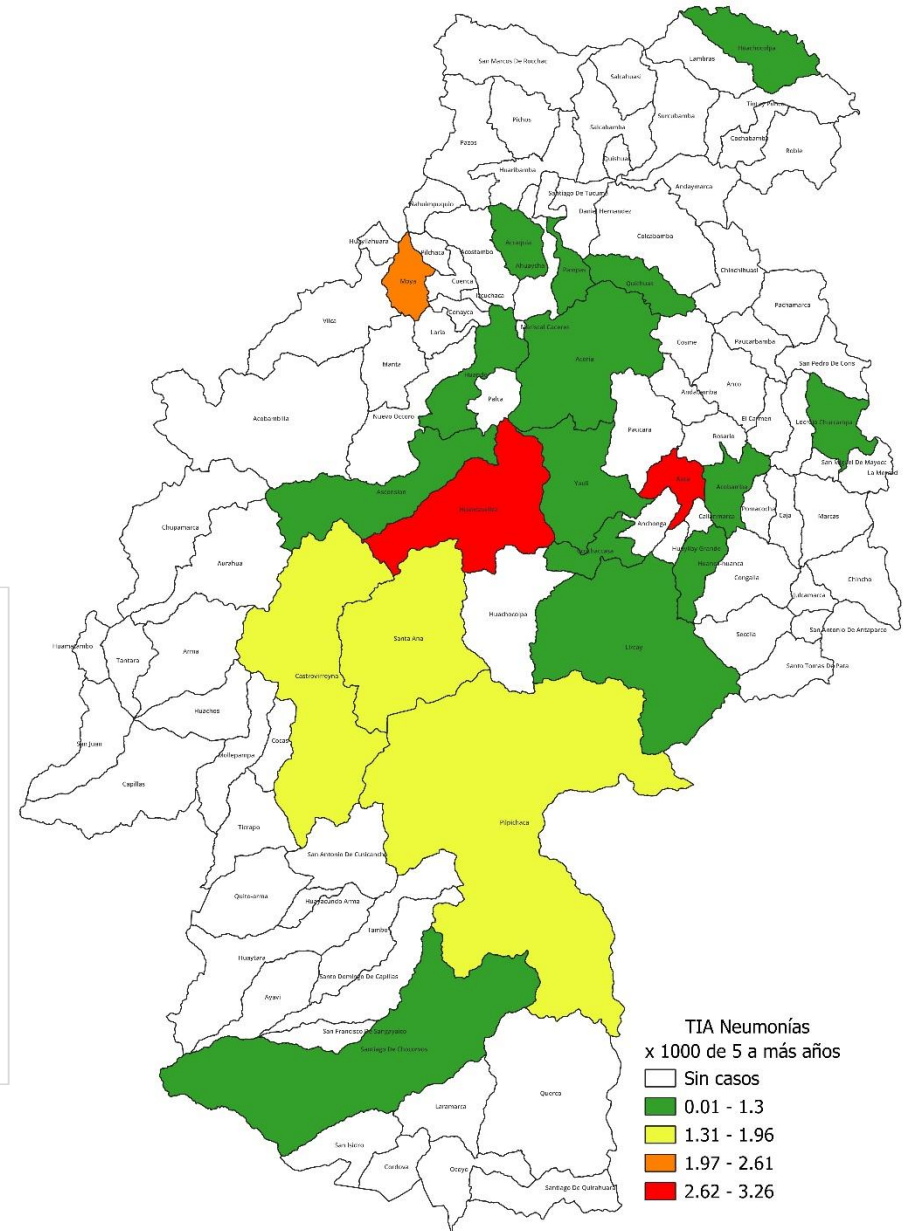


# NEUMONIAS DE 5 AÑOS A MAS

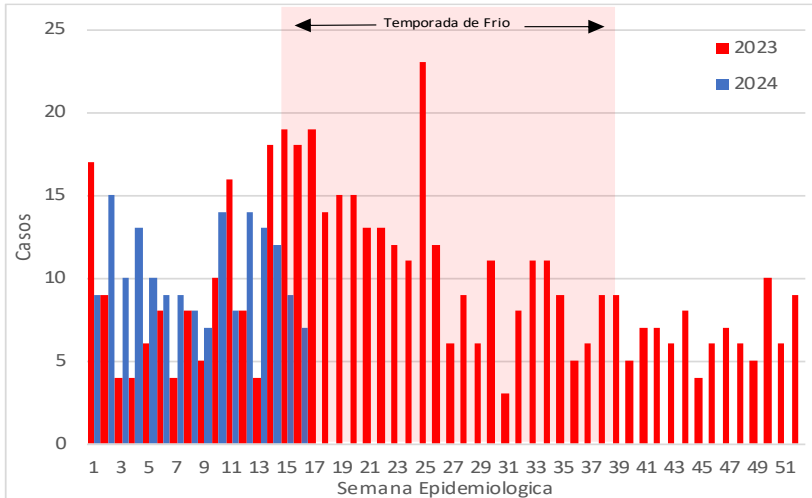
Distribución de las Neumonías de 5 a mas años, hospitalización y años Huancavelica 2018 – 2024



Mapa de riesgo de las Neumonías de 5 a mas años, Huancavelica 2024



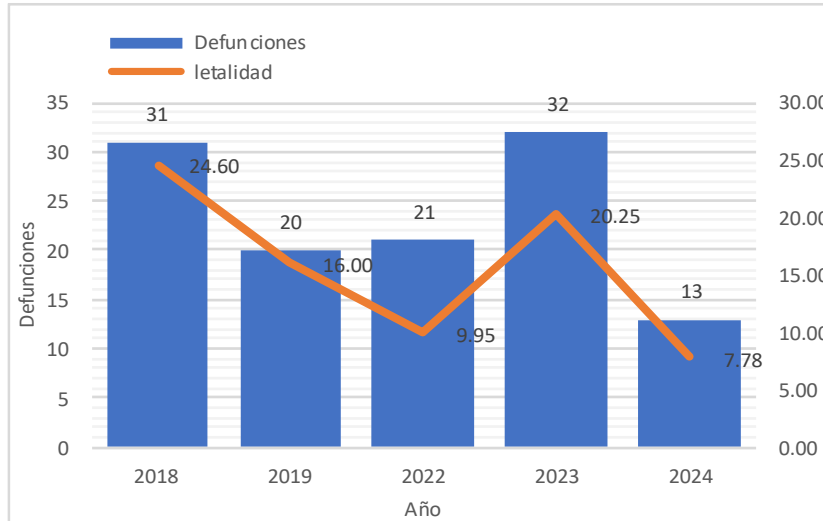
Curva histórica de las Neumonías de 5 a mas años Huancavelica 2023-2024



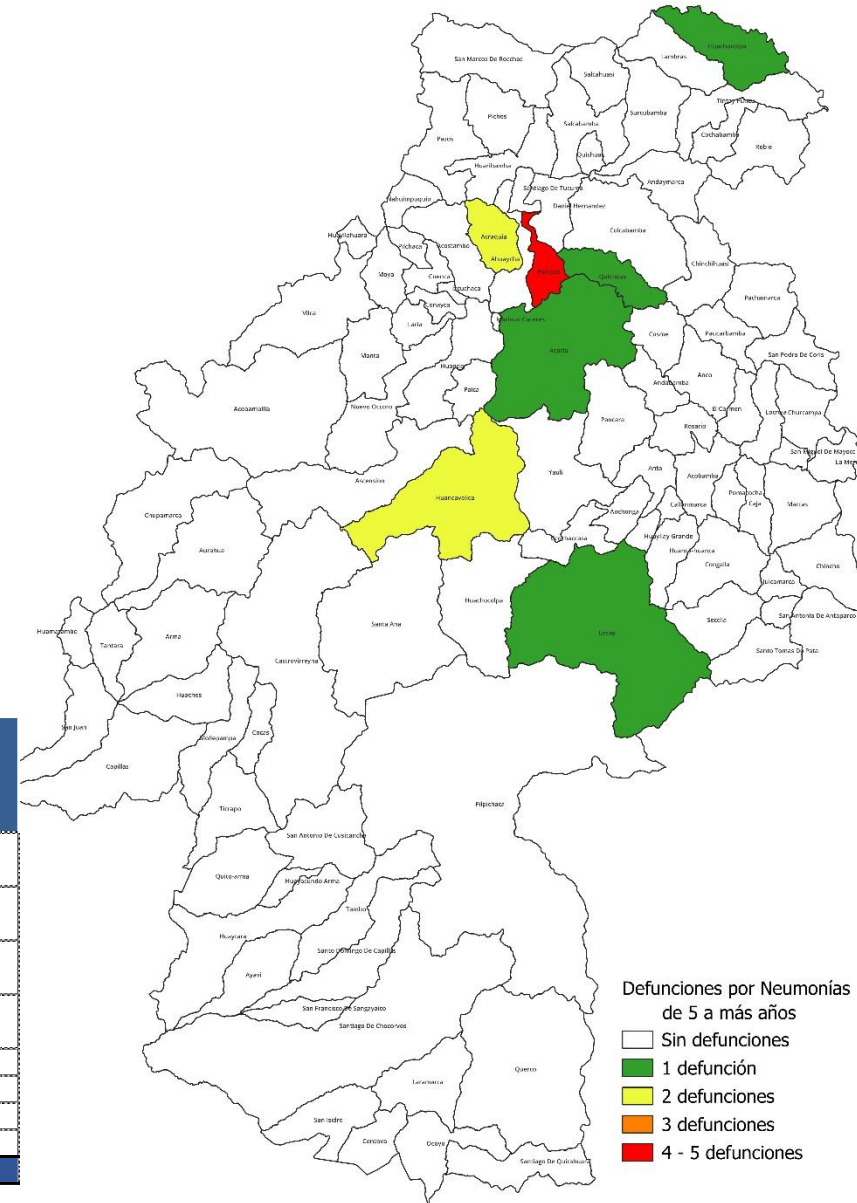


# DEFUNCIONES POR NEUMONIA DE 5 A MAS AÑOS

Tasa de letalidad de las Neumonías de 5 a mas años, Huancavelica 2018 – 2024



Mapa de defunciones de 5 a mas años, Huancavelica 2024



Defunciones por Neumonías de 5 a mas años, Huancavelica 2024

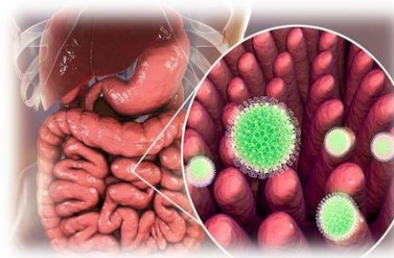
Provincia	Distrito	EES S Notifica	Intrahospitalarias				Extrahospitalarias				Total		
			5-9a	10-19a	20-59a	60 a +	Sub Total	5-9a	10-19a	20-59a		60 a +	Sub Total
Angaraes	Lircay	Hospital Departamental De Huancavelica	0	0	0	1	1	0	0	0	0	0	1
Huancavelica	Acoria	Hospital Departamental De Huancavelica	0	0	0	1	1	0	0	0	0	0	1
	Huancavelica	Hospital Departamental De Huancavelica	0	0	0	1	1	0	0	0	0	0	1
		Hospital Essalud Huancavelica	0	0	0	1	1	0	0	0	0	0	1
Tayacaja	Acraquia	Hospital De Pampas	0	0	0	0	0	0	0	0	2	2	2
	Huachocolpa		0	0	1	0	1	0	0	0	0	0	1
	Pampas		0	0	0	1	1	0	0	0	4	4	5
	Quichuas		0	0	0	0	0	0	0	0	1	1	1
			0	0	1	5	6	0	0	0	7	7	13

Defunciones por Neumonías de 5 a más años

- Sin defunciones
- 1 defunción
- 2 defunciones
- 3 defunciones
- 4 - 5 defunciones

Fuente: Oficina de Epidemiología – Diresa Huancavelica

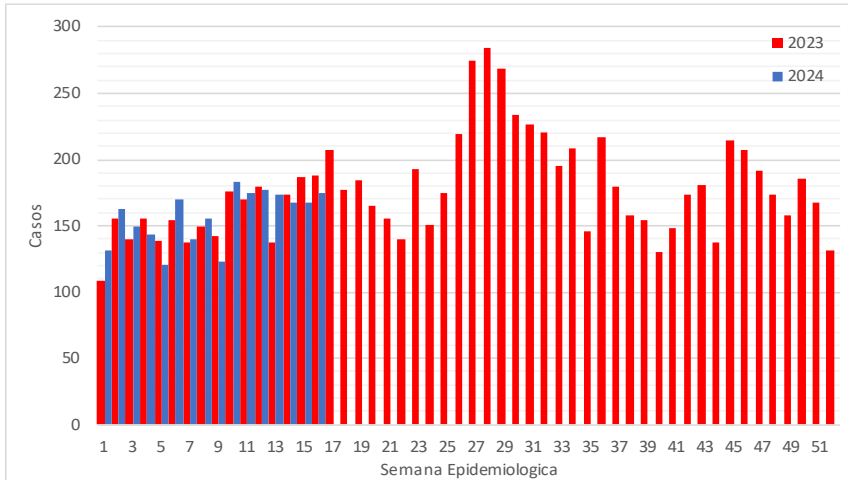
# Vigilancia de las Enfermedades Diarreicas Agudas en la Región Huancavelica



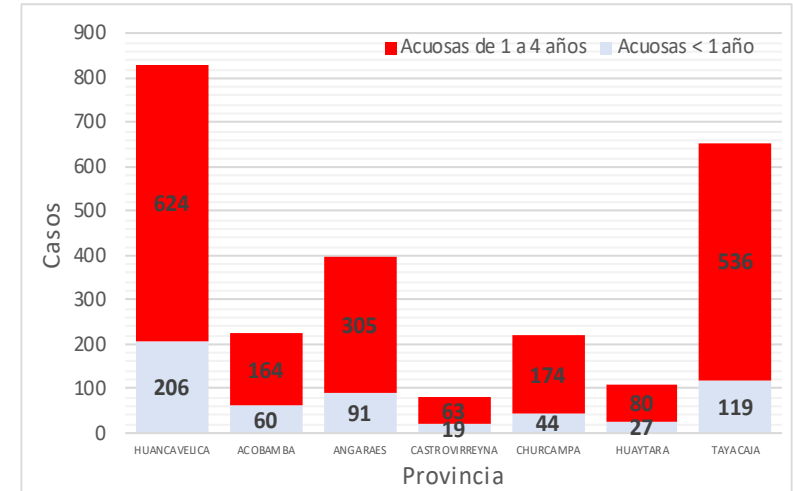


# ENFERMEDADES DIARREICAS AGUDAS ACUOSAS EN MENORES DE 5 AÑOS

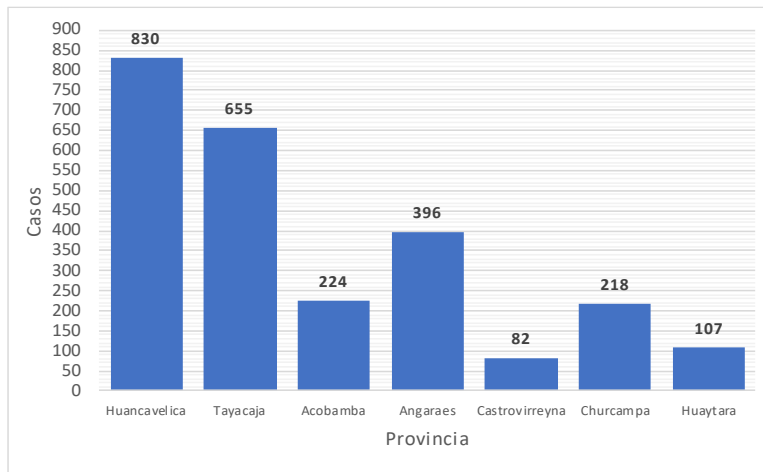
Tendencia de las enfermedades diarreicas agudas acuosas en menores de 5 años por semanas, Huancavelica 2023– 2024\*



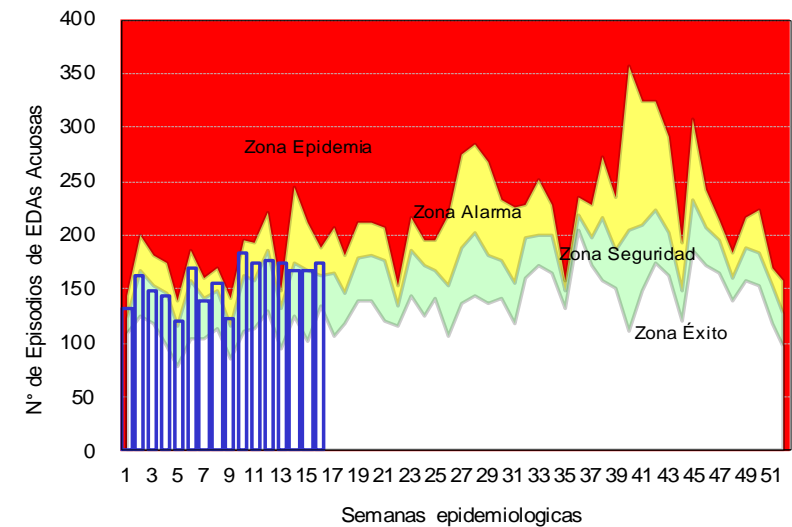
Distribución de casos de las enfermedades diarreicas agudas acuosas por grupos de edad por provincia, Huancavelica - 2024



Distribución porcentual de enfermedades diarreicas agudas acuosas en menores de 5 años por provincia, Huancavelica 2024\*



Canal Endémico de las diarreas agudas acuosas en menores de 5 años por semanas, Huancavelica 2024\*



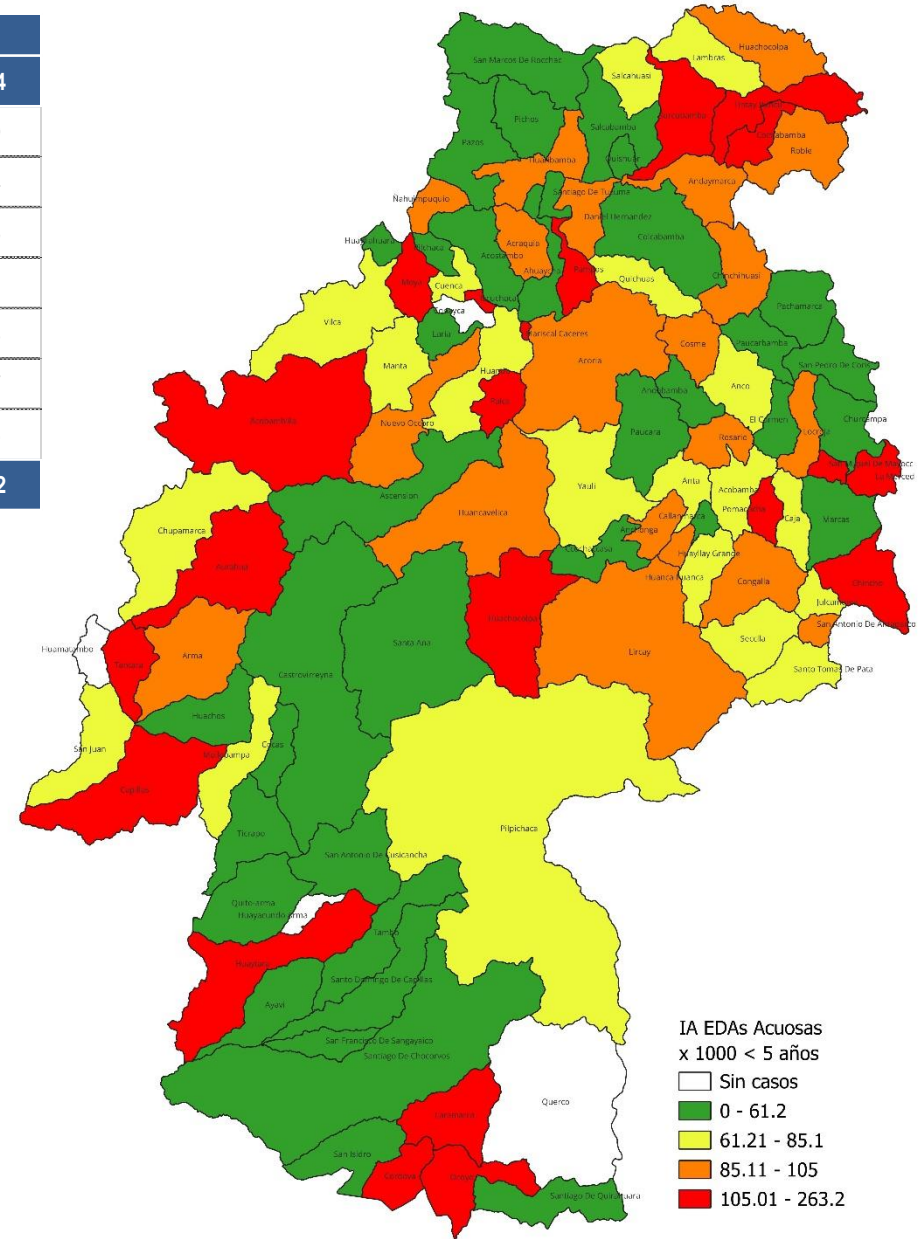


# ENFERMEDADES DIARREICAS AGUDAS ACUOSAS EN MENORES DE 5 AÑOS

Casos de las Enfermedades diarreicas agudas Acuosas en menores de 5 años por provincia y años, Huancavelica 2018 – 2024

Provincia	AÑO				
	2018	2019	2022	2023	2024
Huancavelica	829	789	522	649	830
Acobamba	280	197	178	243	224
Angaraes	369	374	243	336	396
Castrovirreyna	119	136	120	140	82
Churcampa	247	236	187	295	218
Huaytara	143	118	76	136	107
Tayacaja	669	584	431	695	655
<b>Total General</b>	<b>2656</b>	<b>2434</b>	<b>1757</b>	<b>2494</b>	<b>2512</b>

Mapa de riesgo de las enfermedades diarreicas acuosas en menores de 5 años, Huancavelica 2024

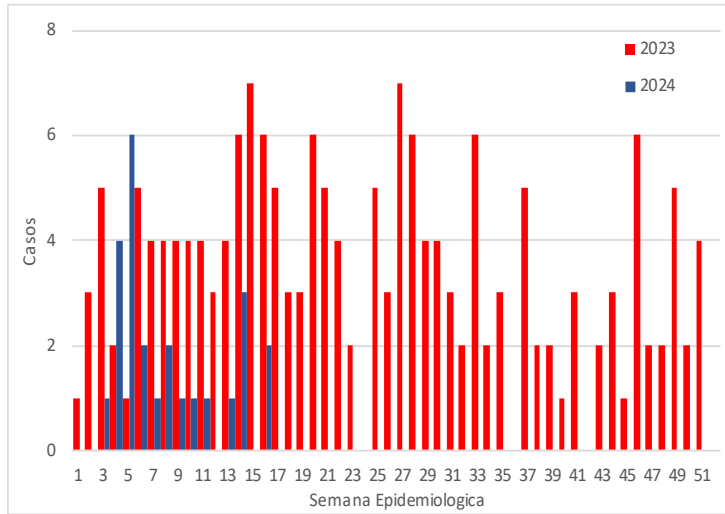


En la presente semana epidemiológica 16 se notificaron 175 atenciones de los cuales 175 atenciones; (100)% se presentaron en niños menores de 5 años. Actualmente se han notificado 7754 atenciones, de los cuales 2515 atenciones se presentaron en menores de 5 años de edad. El año pasado hasta la presente semana se registraron 7159 atenciones, de los cuales 2494 se atendieron en menores de 5 años.

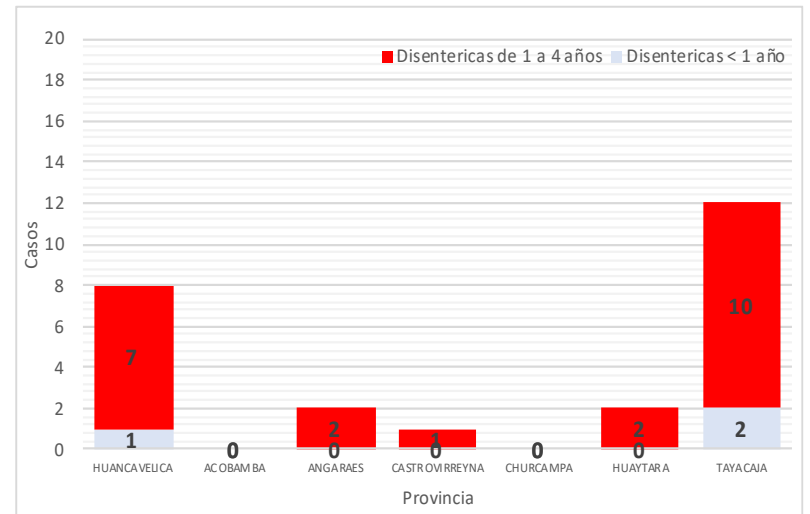


# ENFERMEDADES DIARREICAS AGUDAS DISENTERICAS EN MENORES DE 5 AÑOS

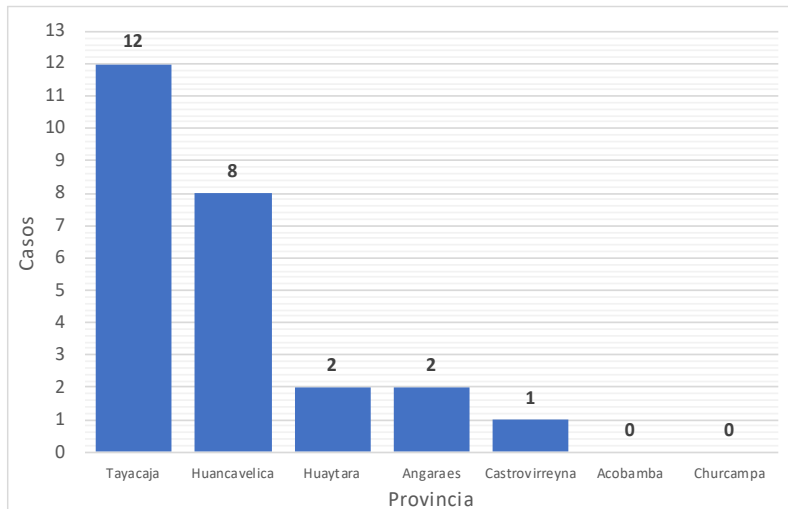
Tendencia de las enfermedades diarreicas agudas disentericas en menores de 5 años por semanas, Huancavelica 2023 – 2024\*



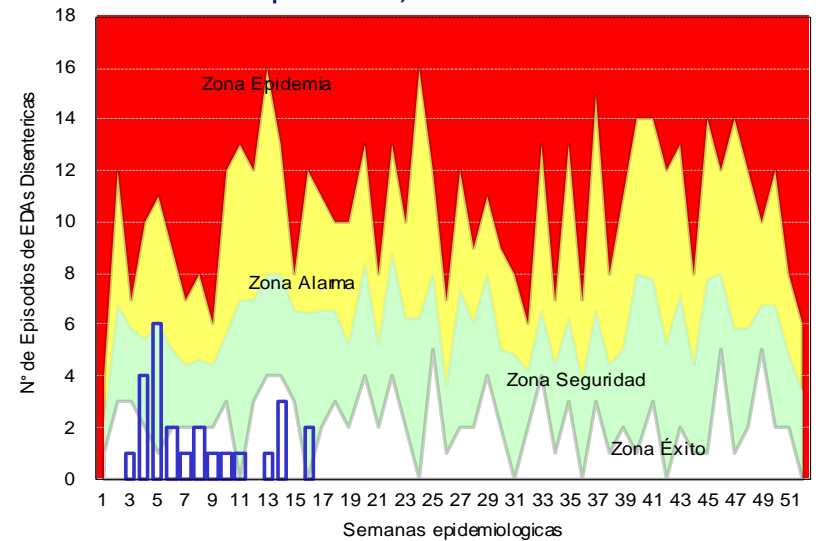
Distribución de casos de las enfermedades diarreicas agudas disentericas por grupos de edad por provincia, Huancavelica - 2024



Distribución porcentual de enfermedades diarreicas agudas disentericas en menores de 5 años por provincia, Huancavelica 2024\*



Canal Endémico de las diarreas agudas disentericas en menores de 5 años por semanas, Huancavelica 2024\*





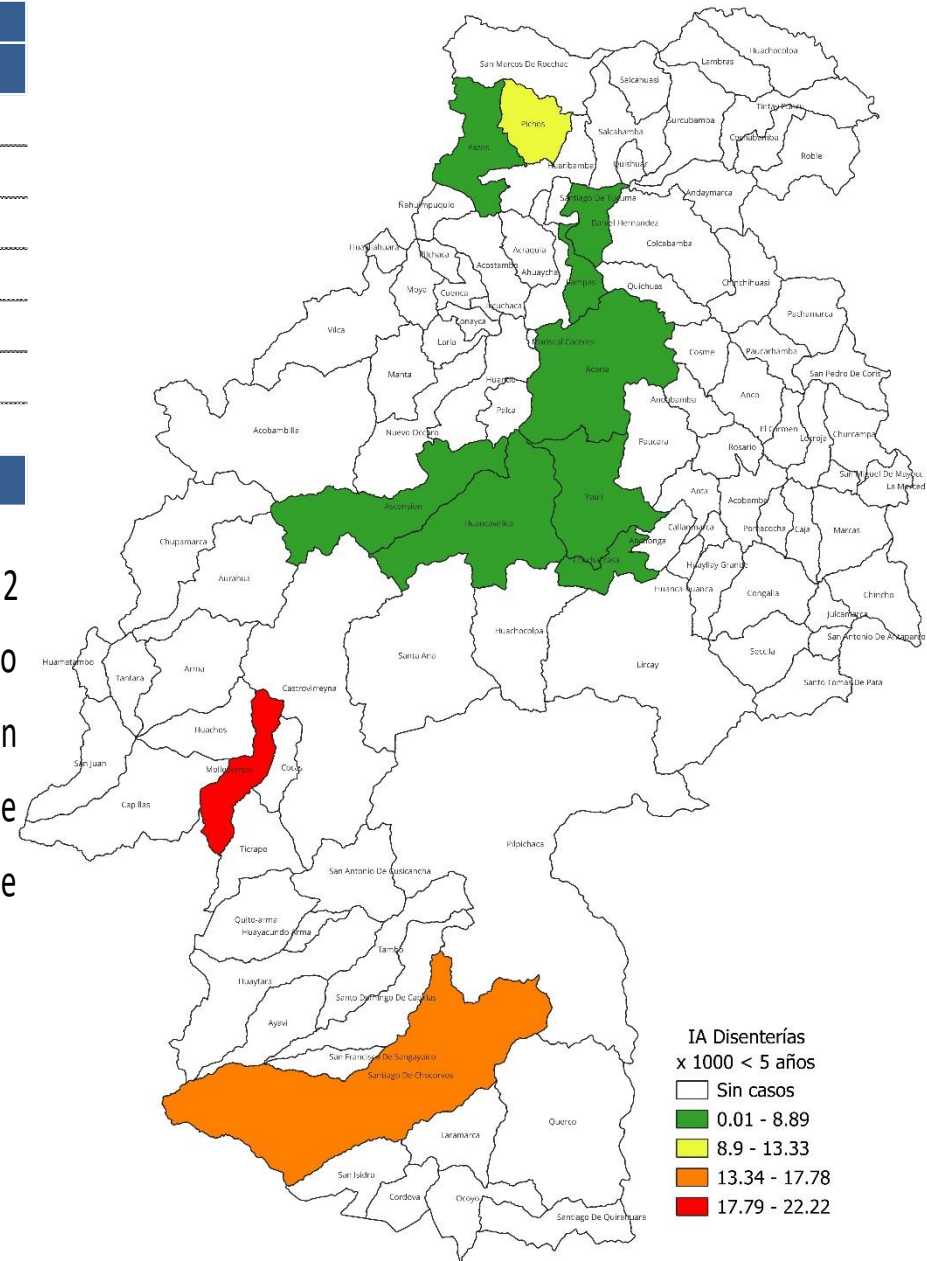
# ENFERMEDADES DIARREICAS AGUDAS DISENTERICAS EN MENORES DE 5 AÑOS

Casos de las Enfermedades diarreicas agudas disentericas en menores de 5 años por provincia y años, Huancavelica 2018 – 2024

Provincia	AÑO				
	2018	2019	2022	2023	2024
Huancavelica	71	88	36	34	8
Acobamba	3	1	0	0	0
Angaraes	2	2	0	0	2
Castrovirreyna	3	2	1	0	1
Churcampa	0	0	0	0	0
Huaytara	5	5	5	1	2
Tayacaja	17	19	8	28	12
<b>Total</b>	<b>101</b>	<b>117</b>	<b>50</b>	<b>63</b>	<b>25</b>

En la presente semana epidemiológica 16 se notificaron 2 atenciones en mayores de 5 años. Actualmente se han notificado 75 atenciones, de los cuales 25 atenciones se presentaron en menores de 5 años de edad. El año pasado hasta la presente semana se registraron 164 atenciones, de los cuales 63 casos se atendieron en menores de 5 años.

Mapa de riesgo de las enfermedades diarreicas disentericas en menores de 5 años, Huancavelica 2024



# Situación Epidemiológica de las Enfermedades de Notificación Individual en la Región Huancavelica





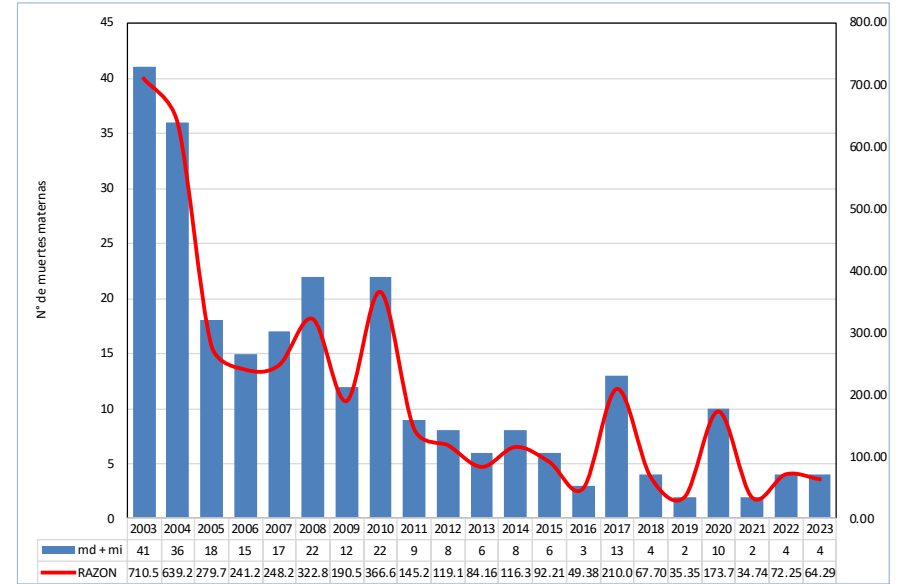
# MUERTE MATERNA EN LA REGIÓN HUANCATELICA

Numero de Muertes Maternas por EE.SS que notifica y lugar de Procedencia por semanas, Huancavelica 2018– 2024\*

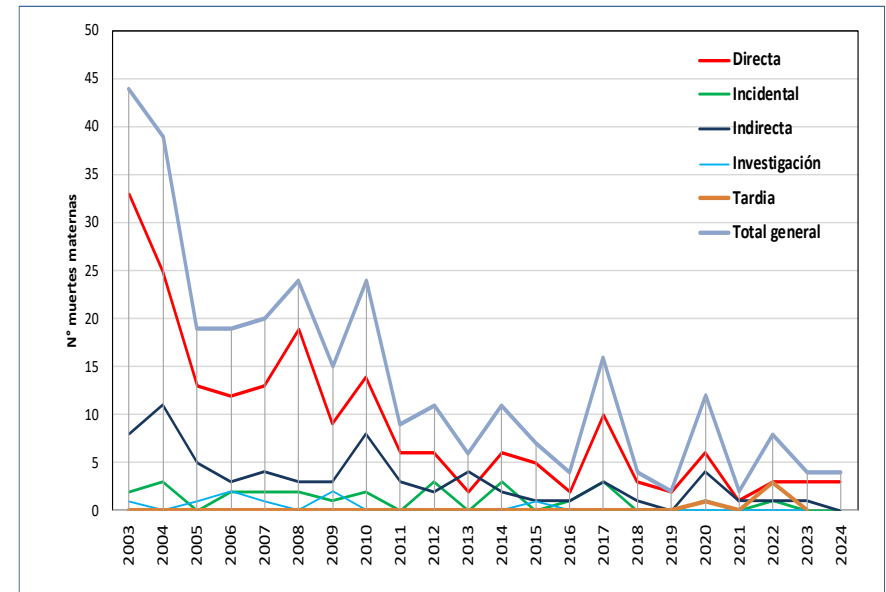
Año	S.E.	EESS Notifica	Distrito Procedencia	Directa	Incidental	Indirecta	Tardia	Total
2018	6	C.S. Querco	Querco	1	0	0	0	1
	13	Hospital 2 De Mayo Lima	Lircay	0	0	1	0	1
	41	Hosp. Reg. Doc. Cli. Quir. Daniel Alcides Car	Acoria	1	0	0	0	1
	43	Hospital Hipolito Unanue	Huancavelica	1	0	0	0	1
<b>Total 2018</b>				<b>3</b>	<b>0</b>	<b>1</b>	<b>0</b>	<b>4</b>
2019	18	Hospital De Lircay	Lircay	1	0	0	0	1
	39	C.S. Poyeni	Tintaypuncu	1	0	0	0	1
<b>Total 2019</b>				<b>2</b>	<b>0</b>	<b>0</b>	<b>0</b>	<b>2</b>
2020	3	Hospital Hipolito Unanue	Pomacocha	0	0	1	0	1
	13	P.S. Cochamarca	Aurahua	1	0	0	0	1
		P.S. Chacarilla	Yauli	0	0	0	1	1
	17	Hosp. Dptal Hvca	Yauli	1	0	0	0	1
	23	C.S. Pilpichaca	Pilpichaca	0	0	1	0	1
	27	Hospital Hipolito Unanue	Pampas	0	0	1	0	1
	29	C.S. Tinquerccasa	Paucará	0	0	1	0	1
	43	C.S. Villa De Arma	Arma	0	1	0	0	1
	45	Hosp. Dptal Hvca	Rosario	1	0	0	0	1
		Hosp. Reg. Doc. Cli. Quir. Daniel Alcides Car	Acoria	1	0	0	0	1
		P.S. Santiago De Tucuma	Daniel Hernandez	1	0	0	0	1
	46	Hosp. Regional De Ica	Cusicancha	1	0	0	0	1
<b>Total 2020</b>				<b>6</b>	<b>1</b>	<b>4</b>	<b>1</b>	<b>12</b>
2021	11	Hosp. Dptal Hvca	Acoria	0	0	1	0	1
	22	Instituto Materno Perinatal Lima	Lircay	1	0	0	0	1
<b>Total 2021</b>				<b>1</b>	<b>0</b>	<b>1</b>	<b>0</b>	<b>2</b>
2022	3	Hosp. Dptal Hvca	Pazos	0	1	0	0	1
	10	Hosp. Dptal Hvca	Pampas	0	0	0	1	1
	0		Rosario	1	0	0	0	1
	0	Instituto Materno Perinatal Lima	Huando	0	0	1	0	1
	14	Hosp. Dptal Hvca	Pomacocha	1	0	0	0	1
	36	Hosp. Regional De Ica	Ticrapo	0	0	0	1	1
39	P.S. Ingahuasi	Pilpichaca	1	0	0	0	1	
43	P.S. Mayunmarca	Andabamba	0	0	0	1	1	
<b>Total 2022</b>				<b>3</b>	<b>1</b>	<b>1</b>	<b>3</b>	<b>8</b>
2023	4	P.S. Santa Rosa De Pachacclla	Yauli	1	0	0	0	1
	6	Hospital Nacional 2 De Mayo	Yauli	1	0	0	0	1
	24	P.S. Tranca	Secclla	1	0	0	0	1
	42	P.S. Tranca	Secclla	0	0	1	0	1
<b>Total 2023</b>				<b>3</b>	<b>0</b>	<b>1</b>	<b>0</b>	<b>4</b>
2024	2	Hospital De Pampas	Colcabamba	1	0	0	0	1
	4	P.S. Pucacchocha	Acoria	0	0	0	1	1
	10	C.S. Paucara	Paucara	1	0	0	0	1
	15	Hosp. Nac. Ramiro Prialé Prialé Huancayo -	Yauli	1	0	0	0	1
<b>Total 2024</b>				<b>3</b>	<b>0</b>	<b>0</b>	<b>1</b>	<b>4</b>

Fuente: Oficina de Epidemiología – Diresa Huancavelica

Razón de Muerte Materna, Huancavelica 2003 – 2023\*

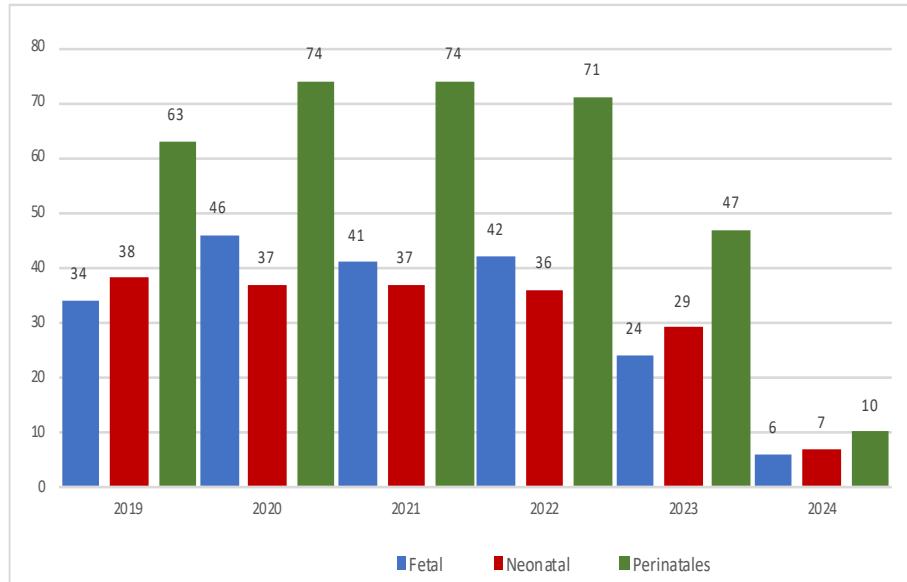


Muerte Materna según tipo de muerte, Huancavelica 2003 – 2024



# MUERTE PERINATAL EN LA REGIÓN HUANCAVELICA

Numero de Muertes por provincia y tipo de muerte, Huancavelica 2019 – 2024\*

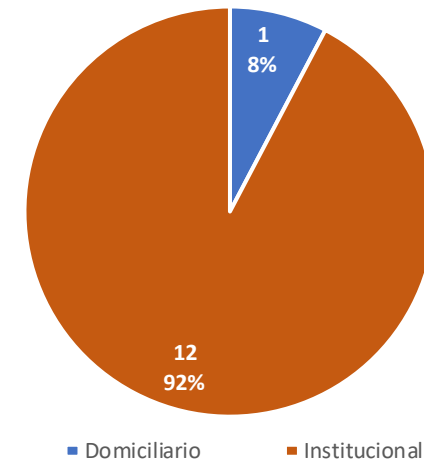


Numero de Muertes Perinatales por provincia y tipo de muerte, Huancavelica 2020 – 2024\*

Provincia de Procedencia de la Madre	2021			2022			2023			2024		
	Fetal	Neonatal	Total	Fetal	Neonatal	Total	Fetal	Neonatal	Total	Fetal	Neonatal	Total
Huancavelica	15	18	33	17	24	41	7	15	22	4	0	4
Acobamba	7	2	9	5	3	8	4	5	9	0	1	1
Angaraes	10	12	22	5	6	11	2	7	9	1	2	3
Castrovirreyna	1	0	1	2	0	2	0	0	0	0	1	1
Churcampa	3	4	7	4	2	6	3	1	4	0	0	0
Huaytara	2	1	3	2	1	3	0	0	0	0	1	1
Tayacaja	12	7	19	11	8	19	11	8	19	1	2	3
Huancayo	1	1	2	1	0	1	0	1	1	0	0	0
Lima	1	0	1	0	0	0	0	0	0	0	0	0
Chanchamayo	0	1	1	0	0	0	0	0	0	0	0	0
<b>Total General</b>	<b>52</b>	<b>46</b>	<b>98</b>	<b>47</b>	<b>44</b>	<b>91</b>	<b>27</b>	<b>37</b>	<b>64</b>	<b>6</b>	<b>7</b>	<b>13</b>



Porcentaje de Muertes por lugar de parto, Huancavelica 2024\*





# ENFERMEDADES TRANSMISIBLES

## Casos de Tuberculosis por procedencia, Diresa Huancavelica - 2024

Diagnóstico	DIRESA Notificante	Distrito de Procedencia	Tipo de Diagnóstico			Total
			P	C	D	
Tbc Miliar	Huancavelica	Huanta	0	1	0	1
Tbc Pulmonar C/ Conf. Bacteriol	Huancavelica	Huancavelica	0	3	0	3
		Lima	0	1	0	1
		Tayacaja	0	1	0	1
		Junin	0	1	0	1
	50 Lima Centro	Acobamba	0	1	0	1
Tbc Pulmonar S/ Conf. Bacteriol	Huancavelica	Angaraes	0	1	0	1
		Huancavelica	0	4	0	4
		Tayacaja	0	1	0	1
	Junin	Huancavelica	0	1	0	1

## Casos de Sífilis No Especificada por procedencia, Diresa Huancavelica - 2024

DIRESA Notificante	Provincia procedencia	Distrito procedencia	Tipo de Diagnóstico			Total
			P	C	D	
Huancavelica	Huancavelica	Ascension	0	3		3
		Huancavelica	0	6	1	7
		Yauli	0	4	1	5
	Angaraes	Lircay	0	6		6
		Secclla	0		1	1
	Castrovirreyna	Cocas	0	1		1
	Churcampa	Chinchihuasi	0		1	1
		Cosme	0	1		1
	Tayacaja	Daniel Hernandez	0	2		2
		Quichuas	0	1	1	2
<b>Total</b>			<b>0</b>	<b>24</b>	<b>5</b>	<b>29</b>



### Casos de Sífilis Materna por procedencia, DIRESA Huancavelica - 2024

DIRESA Notificante	EESS notifica	Distrito de Procedencia	Tipo de Diagnóstico			Total
			P	C	D	
Huancavelica	Hospital De Lircay	Lircay	0	0	1	1
	Secclla	Santo Tomas De Pata	0	1	0	1
	Chahuarma	Lircay	0	1	0	1
<b>Total</b>			<b>0</b>	<b>2</b>	<b>1</b>	<b>3</b>

### Casos de Hepatitis B por procedencia, DIRESA Huancavelica - 2024

DIRESA Notificante	EESS notifica	Tipo de Diagnóstico			Total
		P	C	D	
Huancavelica	Acobamba	0	3	0	3
	Acostambo	0	0	1	1
	Anco	0	4	1	5
	Andaymarca	0	1	0	1
	Atalla	0	0	1	1
	Castillapata	1	0	0	1
	Churcampa	0	1	0	1
	Colcabamba	0	1	0	1
	Hospital De Pampas	0	2	1	3
	Hospital Departamental De Huancavelica	1	0	9	10
	Huachocolpa	0	1	0	1
	Husnupata	1	0	0	1
	Santa Cruz De Inyacc	0	1	0	1
	Tintay Punco	1	1	0	2
	Chahuarma	0	1	0	1
	Junin	Hosp. Reg. Doc. Cli. Quir. Daniel Alci	0	1	0
	P.S. Tunontuari Rio Ene	1	0	0	1
Lima Centro	Hosp. Dos De Mayo	0	1	0	1
Ayacucho	Hosp. Apoyo Huanta	0	1	1	2
<b>Total</b>		<b>5</b>	<b>19</b>	<b>14</b>	<b>38</b>



### Casos de VIH / SIDA por procedencia, Diresa Huancavelica - 2024

Diresa Notificante	Diagnostico	EES notifica	Distrito de Procedencia	Tipo de Diagnóstico			Total
				P	C	D	
Huancavelica	Infeccion Por Vih	Acostambo	Quichuas	0	0	1	1
		Hospital De Lircay	Lircay	0	0	1	1
		Hospital Departamental De Huancavelica	Acoria	0	0	1	1
			Lircay	0	1	0	1
		Huando	Huando	0	0	1	1
		Yauli	Yauli	0	2	0	2
<b>Total</b>				<b>0</b>	<b>3</b>	<b>4</b>	<b>7</b>



# ENFERMEDADES INMUNOPREVENIBLES

## Casos de Varicela por procedencia, DIRESA Huancavelica - 2024

DIRESA Notificante	Diagnostico	EESS notifica	Distrito de Procedencia	Tipo de Diagnóstico			Total
				P	C	D	
Huancavelica	Varicela Sin Complicaciones	Ascension	El Tambo	0	1	0	1
		Hospital De Pampas	Pampas	0	2	0	2
		Hospital Departamental De Huancavelica	Huancavelica	0	1	0	1
		Hospital Essalud Huancavelica	Huancavelica	0	1	0	1
		Ica	Ica	0	1	0	1
		Lircay - Essalud	Ccochaccasa	0	1	0	1
		San Cristobal	Huancavelica	0	2	0	2
		Santa Ana	Huancavelica	0	7	0	7
		Salcahuasi	Salcahuasi	0	2	0	2
Junin		Ccaccasiri	Acoria	0	1	0	1
		Hosp. De Apoyo Felix Mayorca Soto - Ta	Huancavelica	0	1	0	1
<b>Total</b>				<b>0</b>	<b>20</b>	<b>0</b>	<b>20</b>

## Casos de Parotiditis por procedencia, DIRESA Huancavelica - 2024

DIRESA Notificante	EESS notifica	Distrito de Procedencia	Tipo de Diagnóstico			Total
			S	C	D	
Huancavelica	Hospital De Pampas	Acraquia	0	1	0	1
	Hospital Essalud Huancavelica	Huancavelica	0	1	0	1
	Santa Ana	Huancavelica	1	0	0	1
	Quishuar	Quishuar	0	1	0	1
	Hospital Essalud Huancavelica	Huancavelica	0	1	0	1
<b>Total</b>			<b>1</b>	<b>4</b>	<b>0</b>	<b>5</b>



### Casos de Parálisis Flácida Aguda por procedencia, DIRESA Huancavelica - 2024

DIRESA Notificante	EESS notifica	Distrito de Procedencia	Tipo de Diagnóstico			Total
			P	C	D	
Huancavelica	Acobamba	Acobamba	1	0	0	1
	Hospital Essalud Huancavelica	Huancavelica	1	0	0	1
<b>Total</b>			<b>2</b>	<b>0</b>	<b>0</b>	<b>2</b>

### Casos de Síndrome de Guillain Barré por procedencia, DIRESA Huancavelica - 2024

DIRESA Notificante	EESS notifica	Distrito de Procedencia	Tipo de Diagnóstico			Total
			S	C	D	
Huancavelica	Hospital Essalud Huancavelica	Huancavelica	0	0	1	1
<b>Total</b>			<b>0</b>	<b>0</b>	<b>1</b>	<b>1</b>

### Casos de Sarampión por procedencia, DIRESA Huancavelica - 2024

DIRESA Notificante	EESS notifica	Distrito de Procedencia	Tipo de Diagnóstico			Total
			P	C	D	
Huancavelica	Hospital De Lircay	Anchonga	0	0	1	1
		Lircay	0	0	1	1
	Hospital Essalud Huancavelica	Huancavelica	0	0	1	1
		Yauli	0	0	1	1
<b>Total</b>			<b>0</b>	<b>0</b>	<b>4</b>	<b>4</b>



## ENFERMEDADES SINDRÓMICAS

Casos de Síndrome de Guillain Barré por procedencia, Diresa Huancavelica - 2024

DIRESA Notificante	EESS notifica	Distrito de Procedencia	Tipo de Diagnóstico			Total
			S	C	D	
Huancavelica	Hospital Essalud Huancavelica	Huancavelica	0	0	1	1
Total			0	0	1	1



## ENFERMEDADES NO TRANSMISIBLES

Casos de Intoxicación por Plaguicidas por lugar de procedencia, DIRESA Huancavelica - 2024

DIRESA Notificante	Diagnostico	EESS notifica	Distrito de Procedencia	Tipo de Diagnóstico			Total	
				P	C	D		
Huancavelica	Efecto Toxico De Otras Sustancias Inorganicas	Hospital De Pampas	Pazos	0	1	0	1	
	Efecto Toxico De Plaguicidas	Hospital Departamental De Huancavelica	Ccochaccasa	0	1	0	1	
			Yauli	0	1	0	1	
	Insec. Org. Fosf. Y Carbamatos	Yauli	Yauli	1	0	0	1	
	Otros Plaguicidas	Hospital Departamental De Anancusi	Yauli	0	1	0	1	
			Acoria	0	1	0	1	
			Daniel Hernandez	Colcabamba	0	1	0	1
			Hospital De Pampas	Acraquia	0	1	0	1
Rodenticidas	Hospital Departamental De	Ascension	0	1	0	1		
Herbicidas Y Fungicidas	Hosp. Apoyo Huanta	Marcas	0	1	0	1		
<b>Total</b>				<b>1</b>	<b>9</b>	<b>0</b>	<b>10</b>	



# ENFERMEDADES ZONOTICAS, ACCIDENTES POR ANIMALES PONZOÑOSOS Y EPIZOOTIAS

Casos de Loxocelismo por lugar de procedencia, DIRESA Huancavelica - 2024

DIRESA Notificante	EESS notifica	Distrito de Procedencia	Tipo de Diagnóstico			Total
			P	C	D	
Huancavelica	Acobamba	Acobamba	0	1	0	1
	Hospital Departamental De Huancavelica	Huancavelica	0	2	0	2
		Huando	0	1	0	1
Junin	Hosp. Reg. Doc. Cli. Quir. Daniel Alci	Churcampa	0	1	0	1
		Pilpichaca	0	1	0	1
<b>Total</b>			<b>0</b>	<b>6</b>	<b>0</b>	<b>6</b>

Casos de Ofidismo por lugar de procedencia, DIRESA Huancavelica - 2024

DIRESA Notificante	EESS notifica	Distrito de Procedencia	Tipo de Diagnóstico			Total
			P	C	D	
Huancavelica	Hospital Departamental De Huancavelica	Huancavelica	0	1	0	1
<b>Total</b>			<b>0</b>	<b>1</b>	<b>0</b>	<b>1</b>



# ENFERMEDADES METAXENICAS

Casos de Dengue por procedencia, DIRESA Huancavelica - 2024

Dengue	DIRESA Notificante	EESS notifica	Distrito de Procedencia	Tipo de Diagnóstico			Total
				P	C	D	
Con signos de alarma	Huancavelica	Santa Ana	La Tingui?A	0	1	0	1
	Diris Lima Sur	C.S. Gustavo Lanatta Lujan (C.S. Chorr	Huancavelica	0	0	1	1
Sin signos de alarma	Huancavelica	Acobamba	Ica	0	1	0	1
			Satipo	0	1	0	1
			Independencia	0	1	0	1
			Carmen Alto	0	0	1	1
			Subtanjalla	0	1	0	1
			San Clemente	0	0	1	1
			Salas	0	1	0	1
		Castrovirreyna - Essalud	Salas	0	1	0	1
			Santa Cruz	0	1	0	1
		Ccarhuapata	Salas	0	1	0	1
			Santa Cruz	0	1	0	1
		Hospital De Lircay	Salas	0	1	0	1
			Santa Cruz	0	1	0	1
		Hospital Departamental De Huancavelica	Ica	2	1	2	5
			Pichari	1	0	0	1
			Rimac	0	0	1	1
			Tarapoto	0	0	1	1
			Bagua Grande	1	0	0	1
			Santiago	0	0	1	1
			San Borja	0	1	0	1
			Sunampe	0	1	0	1
			El Porvenir	1	0	0	1
			Ate	1	0	0	1
			Comas	0	0	1	1
		Hospital Essalud Huancavelica	Ica	1	1	0	2
			Rio Tambo	1	0	0	1
			San Miguel	0	1	0	1
			Pueblo Nuevo	2	1	0	3
			Huaral	0	1	0	1
			Pisco	0	1	0	1
			Subtanjalla	0	0	1	1
			Polvora	1	0	0	1
			Parcona	0	1	0	1
			Huaytara	0	1	0	1
			Lircay - Essalud	San Juan De Lurigancho	1	0	0
		Salas		0	1	0	1
		Pilpichaca	Parcona	0	1	0	1
			Subtanjalla	0	1	0	1
		Santa Ana	Ica	0	1	0	1
			Parcona	1	1	0	2
		Villa De Arma	Capillas	0	0	1	1
			Chincha Alta	1	2	0	3
			San Juan De Lurigancho	0	0	1	1
			Pueblo Nuevo	0	2	3	5
		Marcas	San Vicente De Ca?ete	0	0	1	1
			Pueblo Nuevo	1	0	1	2
		Cotas	Paracas	1	0	0	1
Chincha Alta	1		0	0	1		
Santiago De Quirahuara	Parcona	2	0	0	2		
	Subtanjalla	1	0	0	1		
Huaytara - Essalud	Ica	0	1	1	2		
	Ica	0	1	0	1		
Ayavi	Ica	0	1	0	1		
Junin	Hosp. I Selva Central Y Enfermedades T	Lircay	0	0	1	1	
Lima Este	Hospital Nivel I Carlos Alcantara Butt	Acobambilla	0	0	1	1	
	Hospital Nivel II Vitarte	Colcabamba	0	0	1	1	
<b>Total</b>				<b>20</b>	<b>28</b>	<b>21</b>	<b>69</b>



# ENFERMEDADES METAXENICAS

Casos de Leishmaniasis por procedencia, DIRESA Huancavelica - 2024

DIRESA Notificante	Diagnostico	EESS notifica	Distrito de Procedencia	Tipo de Diagnóstico			Total
				P	C	D	
Huancavelica	Leishmaniasis Cutanea	Anco	Anco	0	1	0	1
		Churcampa	Huanta	0	0	1	1
		Colcabamba	Andaymarca	0	0	1	1
		Daniel Hernandez	Pangoa	0	1	0	1
		Huachocolpa	Calleria	0	1	0	1
		Quichuas	Chanchamayo	1	0	0	1
			Llochegua	0	1	0	1
			Sepahua	1	0	0	1
		San Jose	Pichanaqui	0	1	0	1
			Pichari	1	1	1	3
Puerto San Antonio	Pichari	0	2	0	2		
Locroja	Locroja	0	0	1	1		
<b>Total</b>				<b>3</b>	<b>8</b>	<b>4</b>	<b>15</b>

Casos de Leptospirosis por procedencia, DIRESA Huancavelica - 2024

DIRESA Notificante	EESS notifica	Distrito de Procedencia	Tipo de Diagnóstico			Total
			P	C	D	
Huancavelica	Hospital Departamental De Huancavelica	Huancavelica	0	1	0	1
		Pichari	1	0	0	1
		Pisco	0	0	1	1
		El Porvenir	1	0	0	1
05 Ayacucho	Hosp. Regional Ayacucho	Chincho	0	0	1	1
		Colcabamba	1	0	0	1
		Lircay	0	0	1	1
<b>Total</b>			<b>3</b>	<b>1</b>	<b>3</b>	<b>7</b>

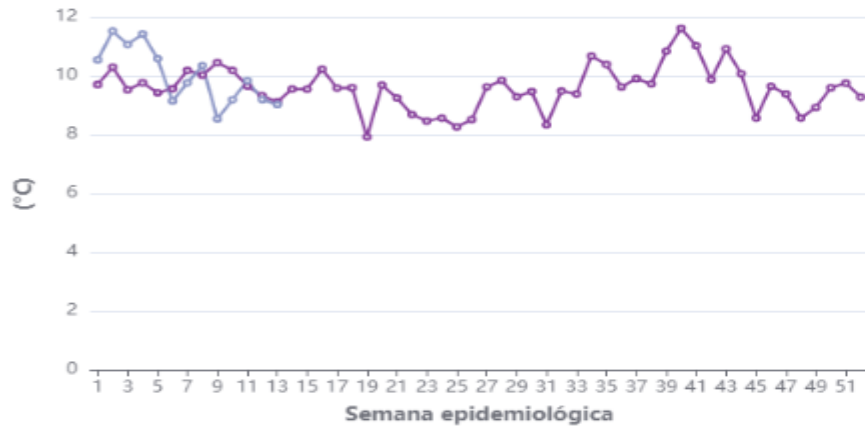
# Observatorio Clima Salud Región Huancavelica



Fecha de actualización: 2024-03-07 (SE 10 )

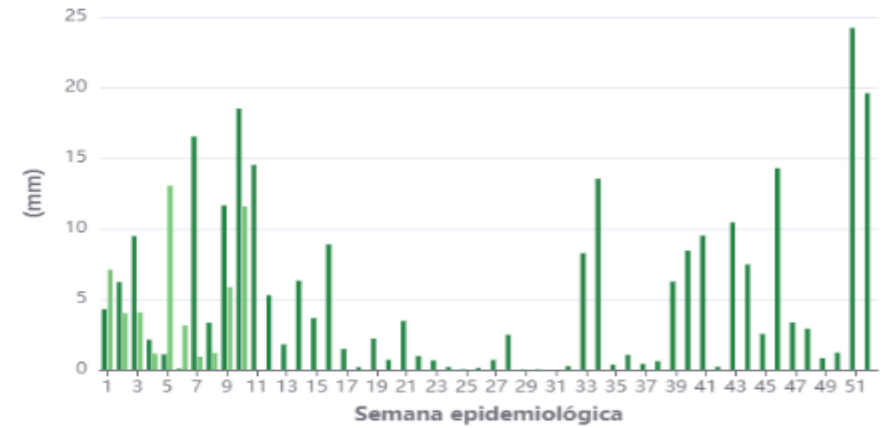
### HUANCAVELICA - ACOBAMBA

Temperatura media



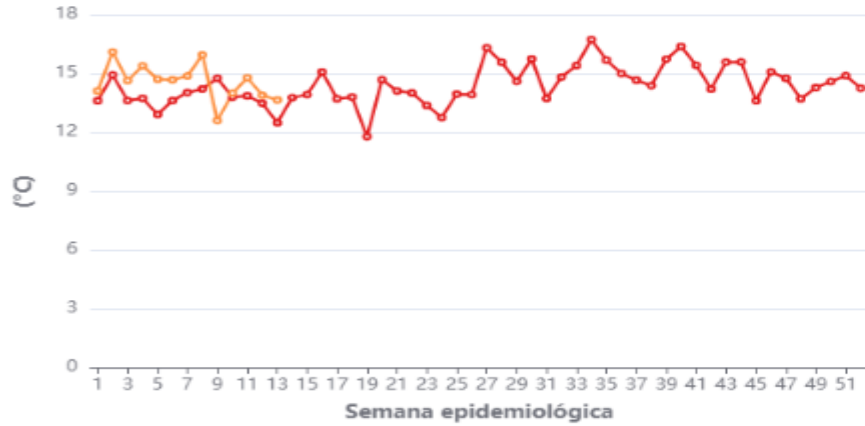
### HUANCAVELICA - ACOBAMBA

Precipitación



### HUANCAVELICA - ACOBAMBA

Temperatura máxima



### HUANCAVELICA - ACOBAMBA

Humedad relativa



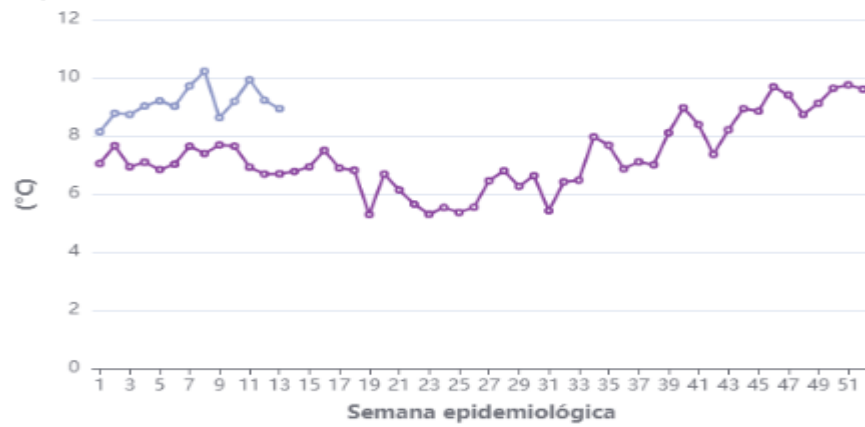
### HUANCAVELICA - ACOBAMBA

Temperatura mínima



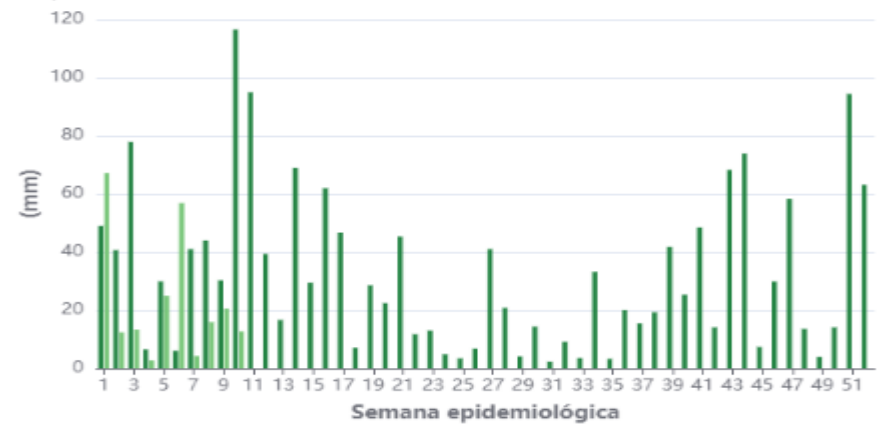
### HUANCAVELICA - ANGARAES

Temperatura media



### HUANCAVELICA - ANGARAES

Precipitación



### HUANCAVELICA - ANGARAES

Temperatura máxima



### HUANCAVELICA - ANGARAES

Humedad relativa



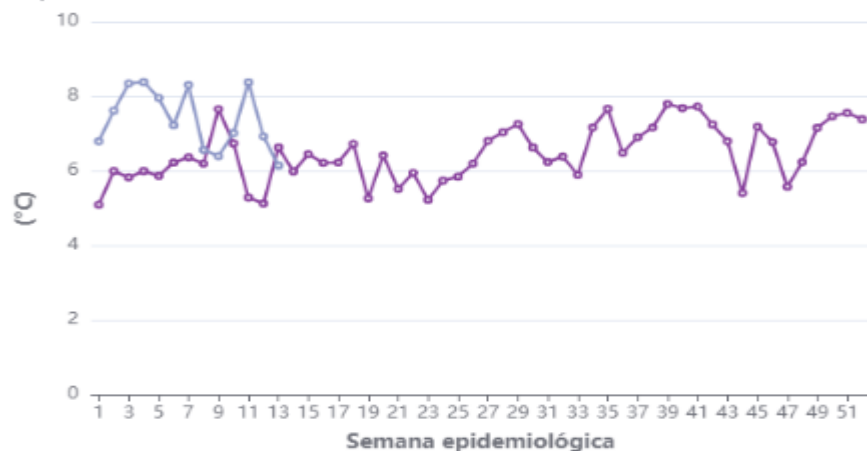
### HUANCAVELICA - ANGARAES

Temperatura mínima



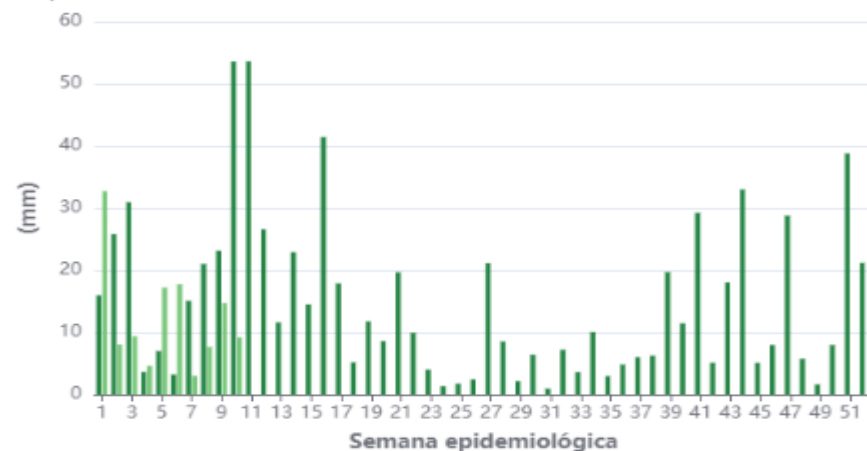
### HUANCAVELICA - CASTROVIRREYNA

Temperatura media



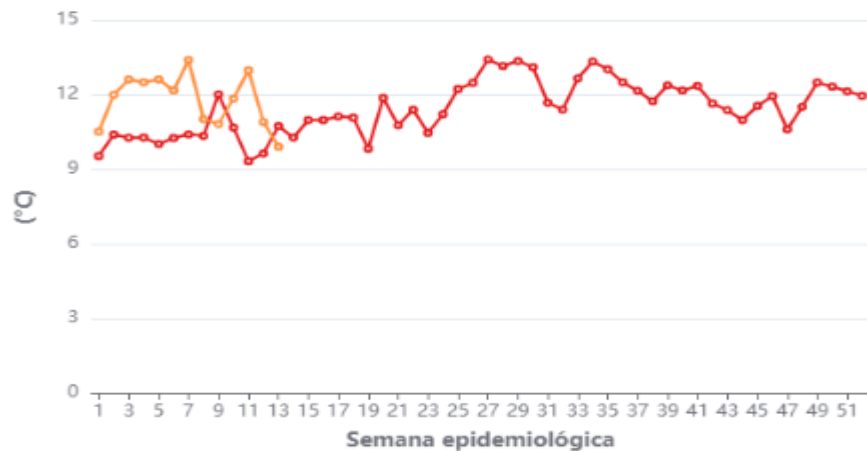
### HUANCAVELICA - CASTROVIRREYNA

Precipitación



### HUANCAVELICA - CASTROVIRREYNA

Temperatura máxima



### HUANCAVELICA - CASTROVIRREYNA

Humedad relativa



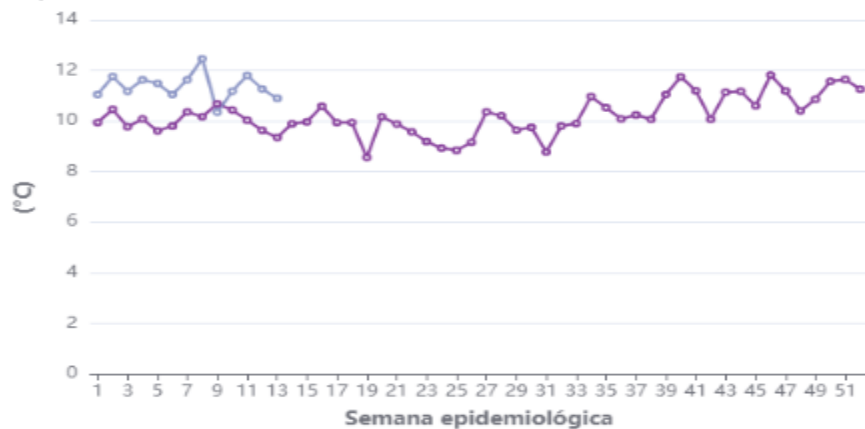
### HUANCAVELICA - CASTROVIRREYNA

Temperatura mínima



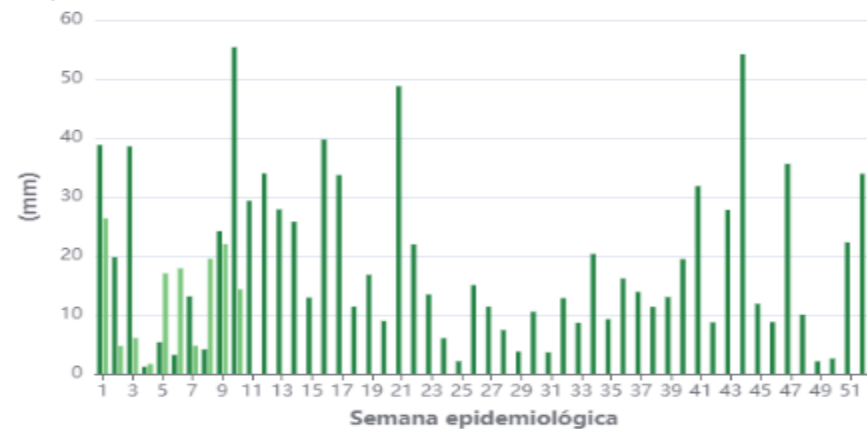
### HUANCAVELICA - CHURCAMP

Temperatura media



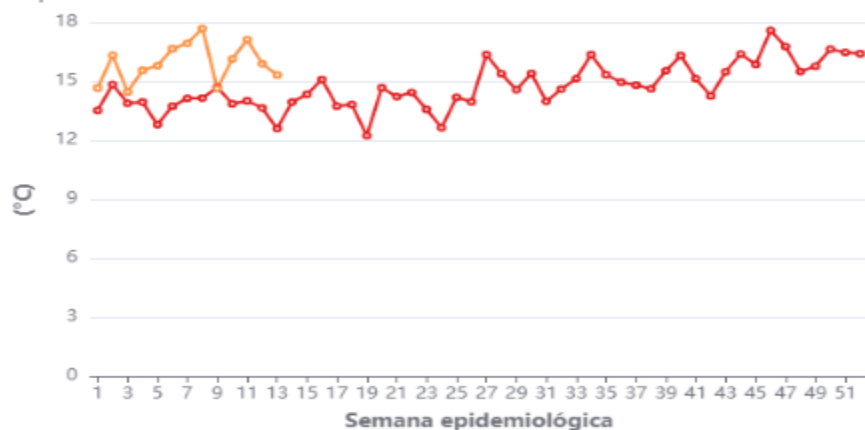
### HUANCAVELICA - CHURCAMP

Precipitación



### HUANCAVELICA - CHURCAMP

Temperatura máxima



### HUANCAVELICA - CHURCAMP

Humedad relativa



### HUANCAVELICA - CHURCAMP

Temperatura mínima



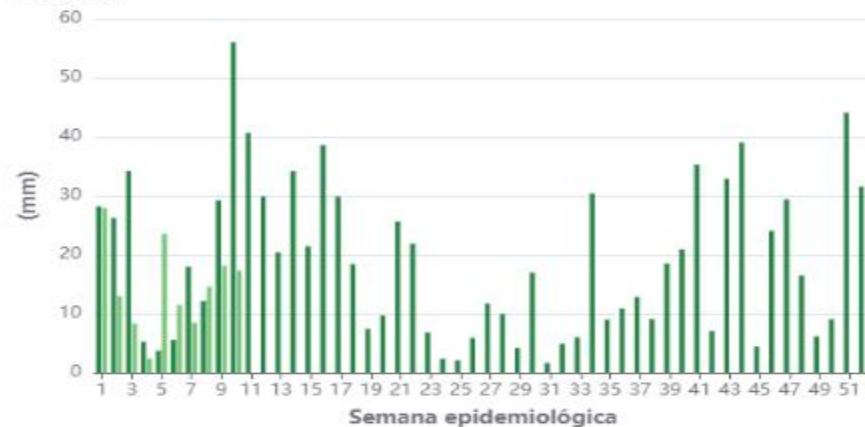
### HUANCAVELICA - HUANCAVELICA

Temperatura media



### HUANCAVELICA - HUANCAVELICA

Precipitación



### HUANCAVELICA - HUANCAVELICA

Temperatura máxima



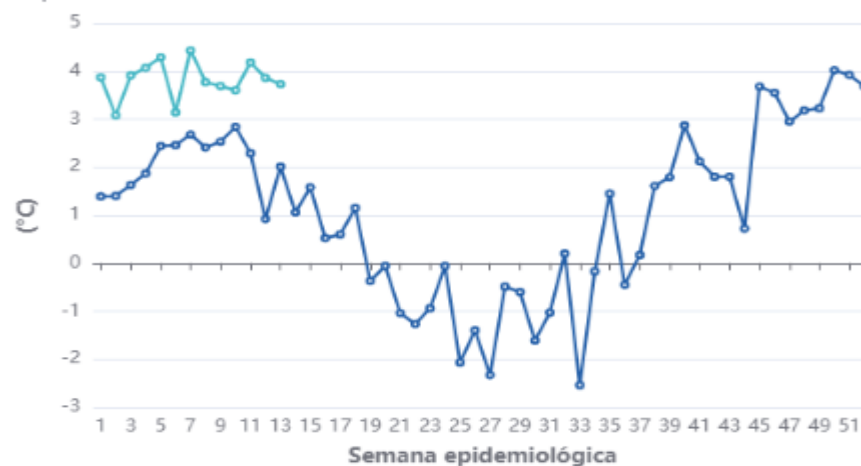
### HUANCAVELICA - HUANCAVELICA

Humedad relativa



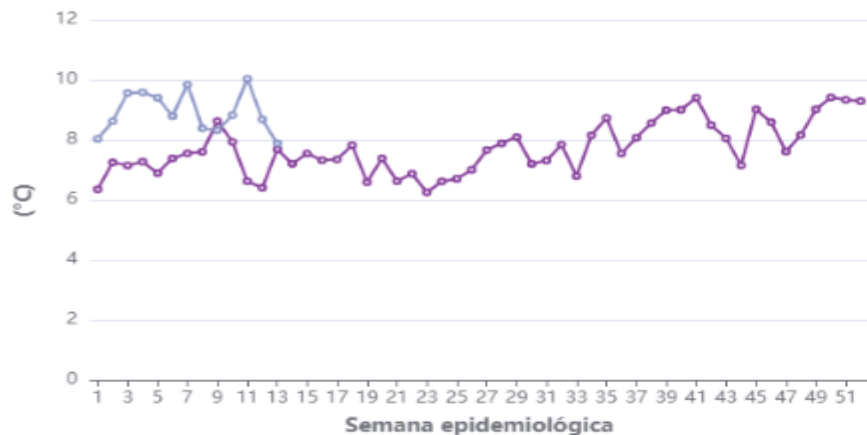
### HUANCAVELICA - HUANCAVELICA

Temperatura mínima



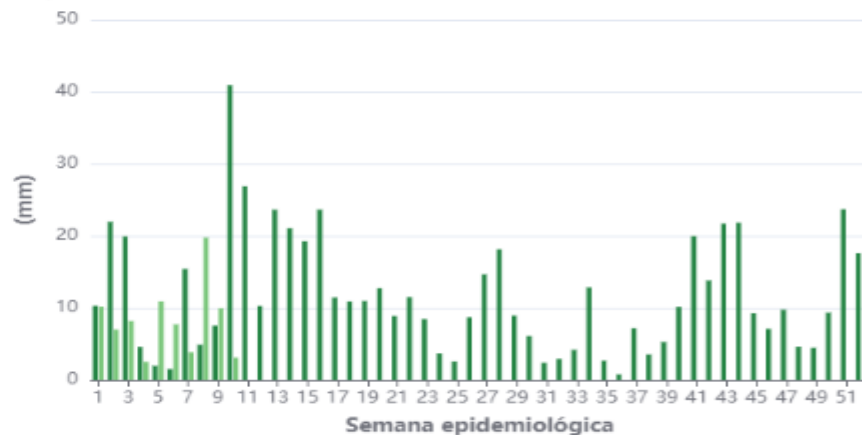
### HUANCAVELICA - HUAYTARA

Temperatura media



### HUANCAVELICA - HUAYTARA

Precipitación



### HUANCAVELICA - HUAYTARA

Temperatura máxima



### HUANCAVELICA - HUAYTARA

Humedad relativa



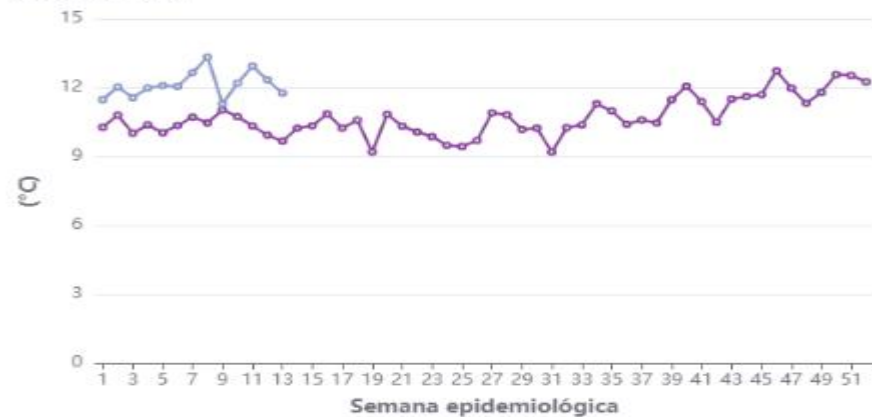
### HUANCAVELICA - HUAYTARA

Temperatura mínima



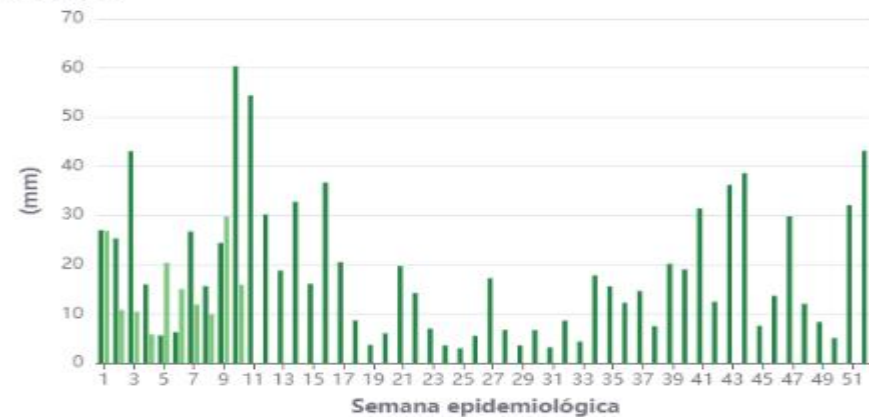
### HUANCAVELICA - TAYACAJA

Temperatura media



### HUANCAVELICA - TAYACAJA

Precipitación



### HUANCAVELICA - TAYACAJA

Temperatura máxima



### HUANCAVELICA - TAYACAJA

Humedad relativa



### HUANCAVELICA - TAYACAJA

Temperatura mínima



**GRACIAS**