



GOBIERNO REGIONAL DE
HUANCAVELICA
DIRECCIÓN REGIONAL DE SALUD

CENTRO NACIONAL DE EPIDEMIOLOGÍA, PREVENCIÓN Y CONTROL DE ENFERMEDADES (CDC)
GOBIERNO REGIONAL DE HUANCVELICA
DIRECCION REGIONAL DE SALUD HUANCVELICA
OFICINA DE EPIDEMIOLOGIA

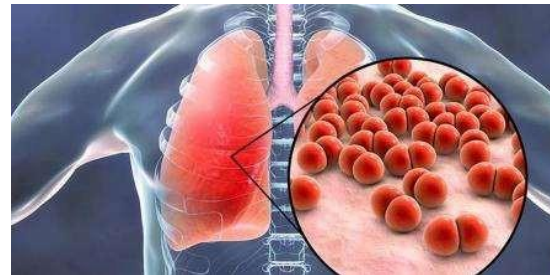
SALA DE SITUACIONES DE SALUD HUANCVELICA

SEMANA EPIDEMIOLOGICA. 3 - 2024

Del 31 de diciembre del 2023 al 06 de enero del
2024



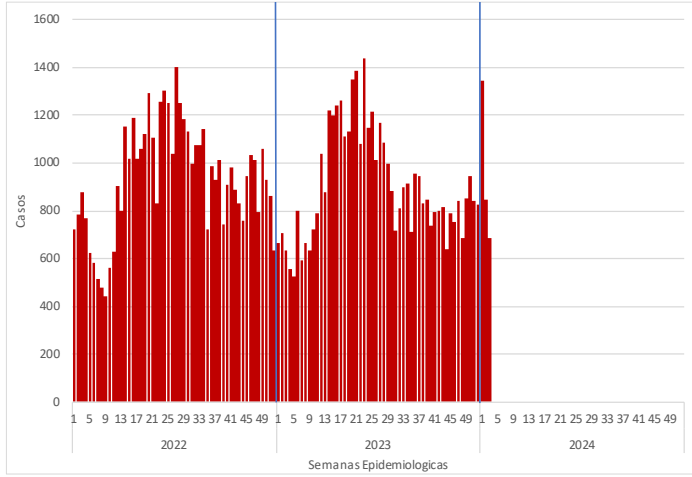
Vigilancia de Infecciones Respiratorias Agudas y Neumonías en menores de 5 años





INFECCIONES RESPIRATORIAS AGUDAS (IRA) NO NEUMONICA EN MENORES DE 5 AÑOS

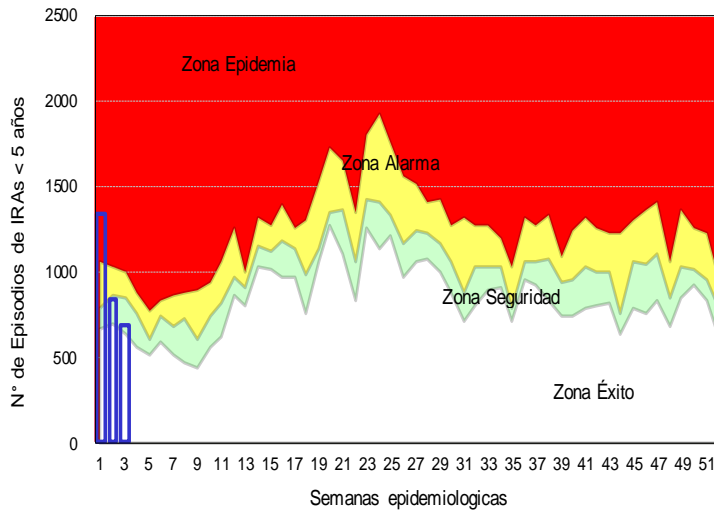
Tendencia de las infecciones Respiratorias Agudas (IRA) no neumónica en menores de 5 años por semanas, Huancavelica 2022– 2024*



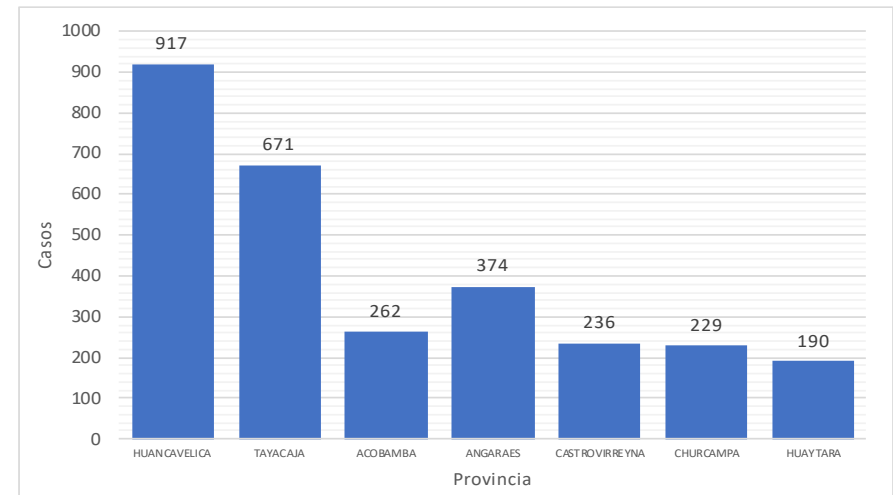
Infecciones Respiratorias Agudas (IRA) no neumónica en menores de 5 años por provincia y año, Huancavelica 2018– 2024*

Provincia	AÑO				
	2018	2019	2022	2023	2024
Huancavelica	1029	849	737	610	917
Acobamba	313	244	281	218	262
Angaraes	388	271	268	231	374
Castrovirreyna	172	158	178	166	236
Churcampa	234	213	194	192	229
Huaytara	227	208	194	161	190
Tayacaja	595	457	529	431	671
Total general	2958	2400	2381	2009	2879

Canal Endémico de las infecciones Respiratorias Agudas (IRA) no neumónica en menores de 5 años por semanas, Huancavelica 2024*



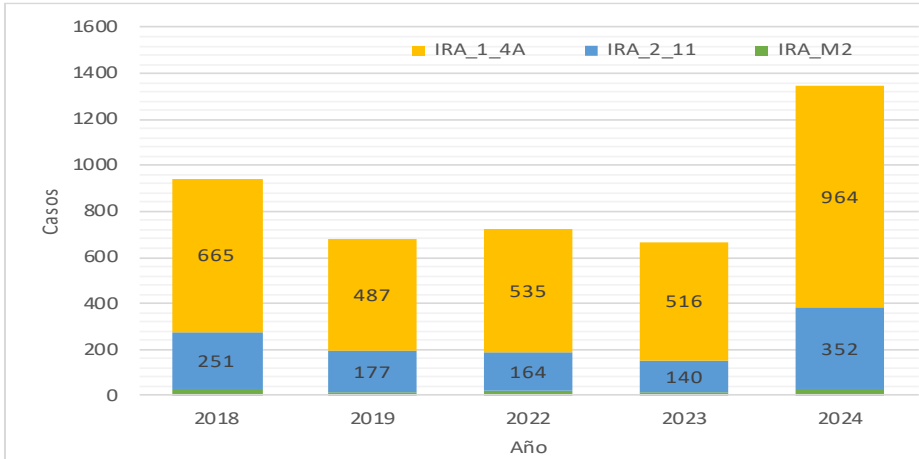
Distribución porcentual de las infecciones Respiratorias Agudas (IRA) no neumónica en menores de 5 años por provincia, Huancavelica 2024*



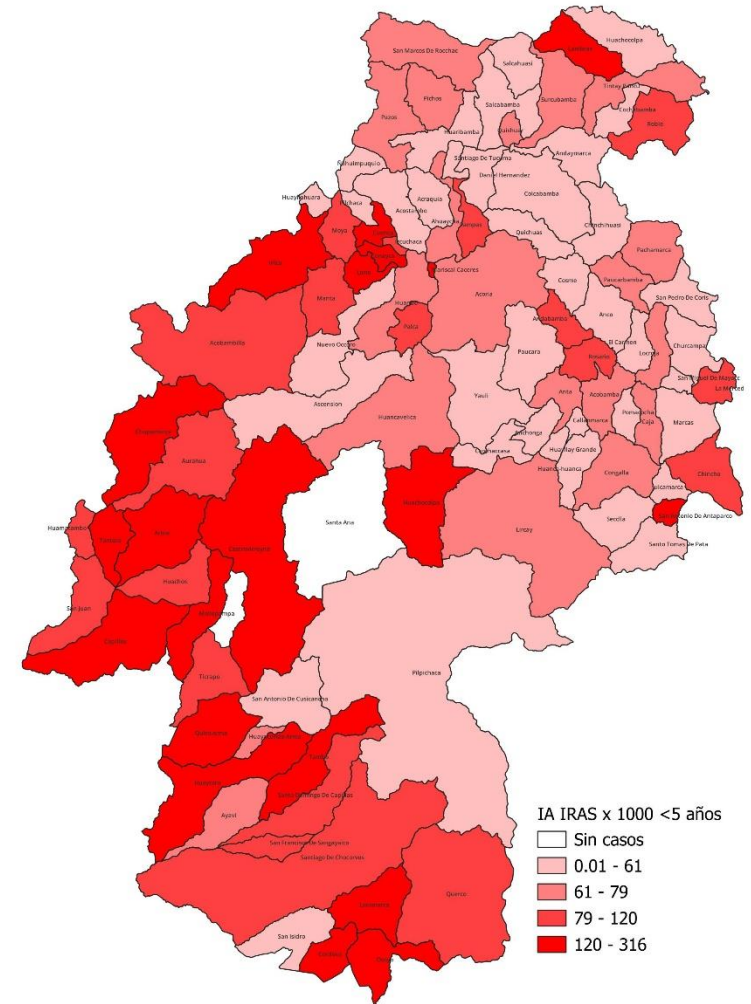


INFECCIONES RESPIRATORIAS AGUDAS (IRA) NO NEUMONICA EN MENORES DE 5 AÑOS

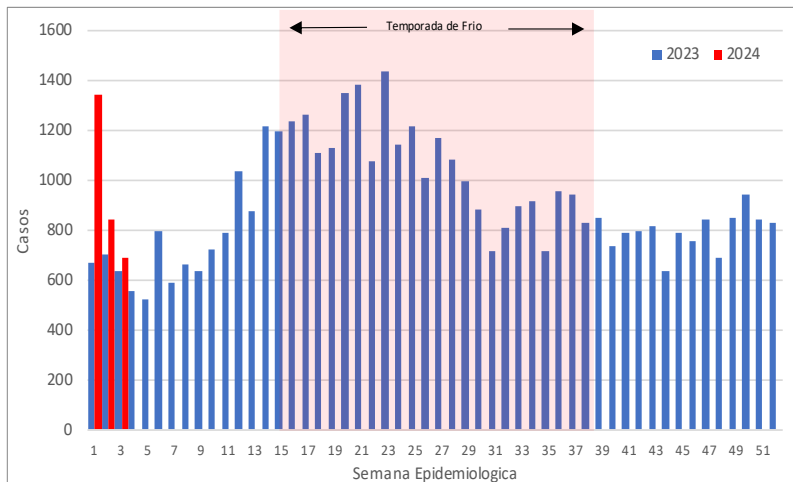
Distribución de las infecciones Respiratorias Agudas (IRA) no neumónica según grupo de edad y años Huancavelica 2018 – 2024



Mapa de riesgo de las infecciones Respiratorias Agudas (IRA) no neumónica en menores de 5 años, Huancavelica 2024



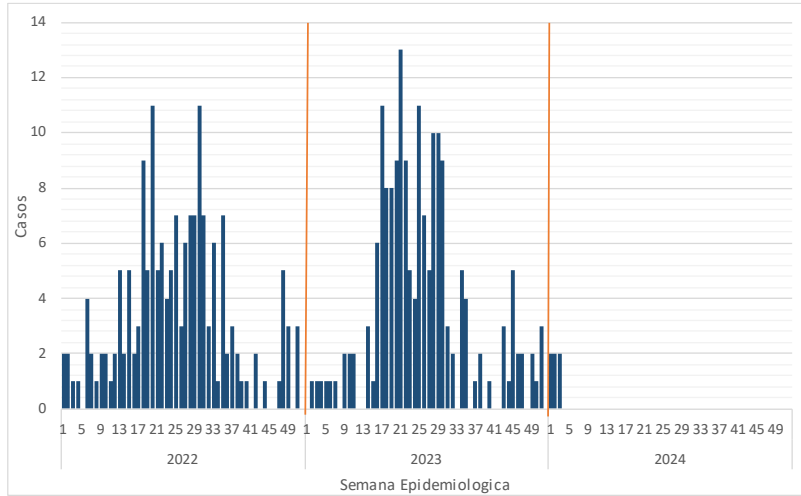
Curva histórica de las infecciones Respiratorias Agudas (IRA) no neumónica en menores de 5 años Huancavelica 2023-2024





NEUMONIAS EN MENORES DE 5 AÑOS

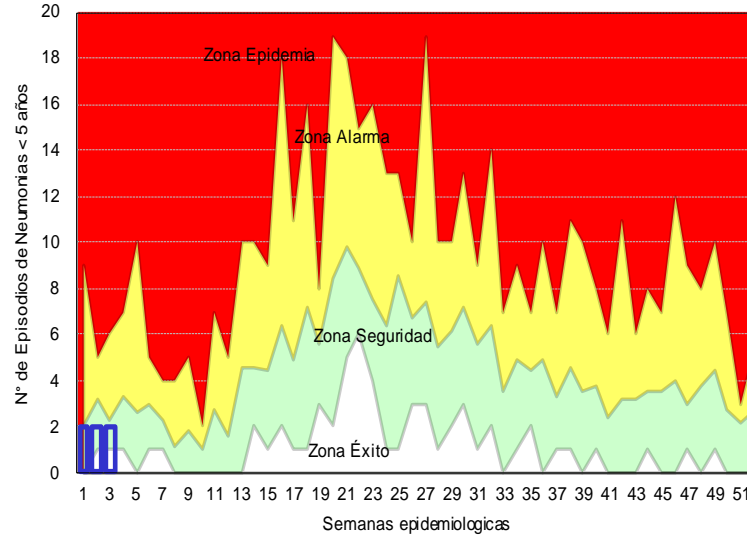
Tendencia de las Neumonias en menores de 5 años por semanas, Huancavelica 2022– 2024*



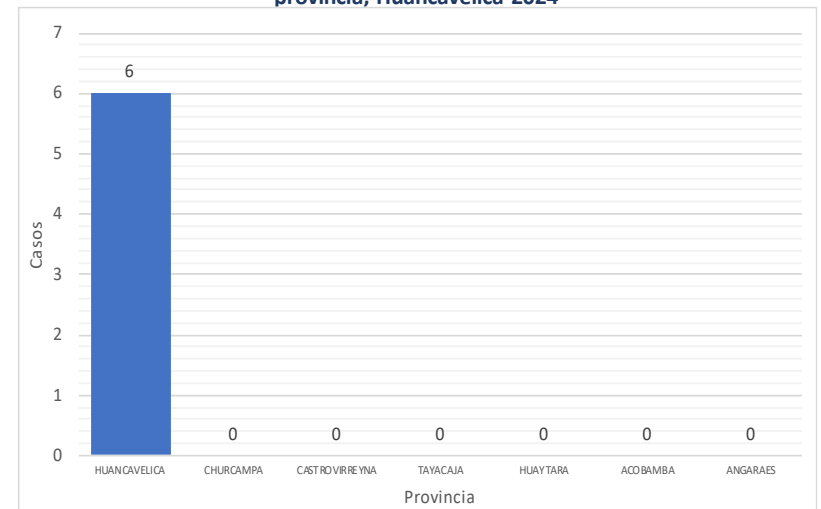
Neumonias en menores de 5 años por provincia y año, Huancavelica 2018 – 2024*

Provincia	AÑO				
	2018	2019	2022	2023	2024
Huancavelica	2	1	2	0	2
Tayacaja	4	0	0	0	0
Churcampa	1	0	0	0	0
Acobamba	1	0	0	0	0
Angaraes	1	0	0	0	0
Huaytara	0	0	0	0	0
Castrovirreyna	0	0	0	0	0
Total general	9	1	2	0	2

Canal Endémico de las Neumonias en menores de 5 años por semanas.



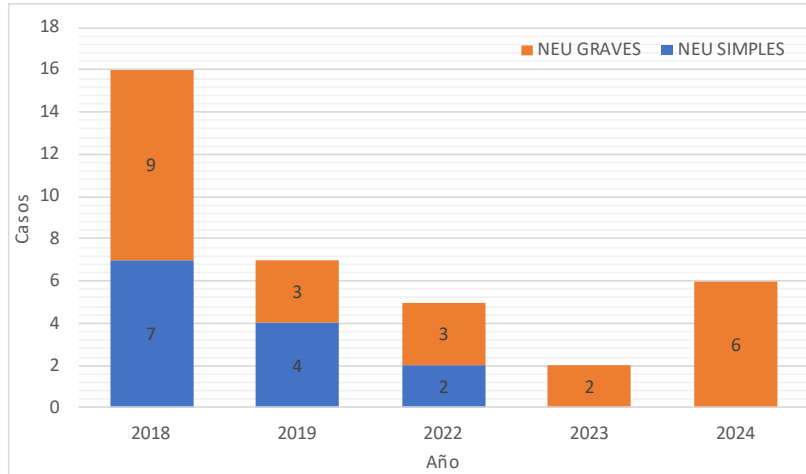
Distribución porcentual de las Neumonias en menores de 5 años por provincia, Huancavelica 2024*



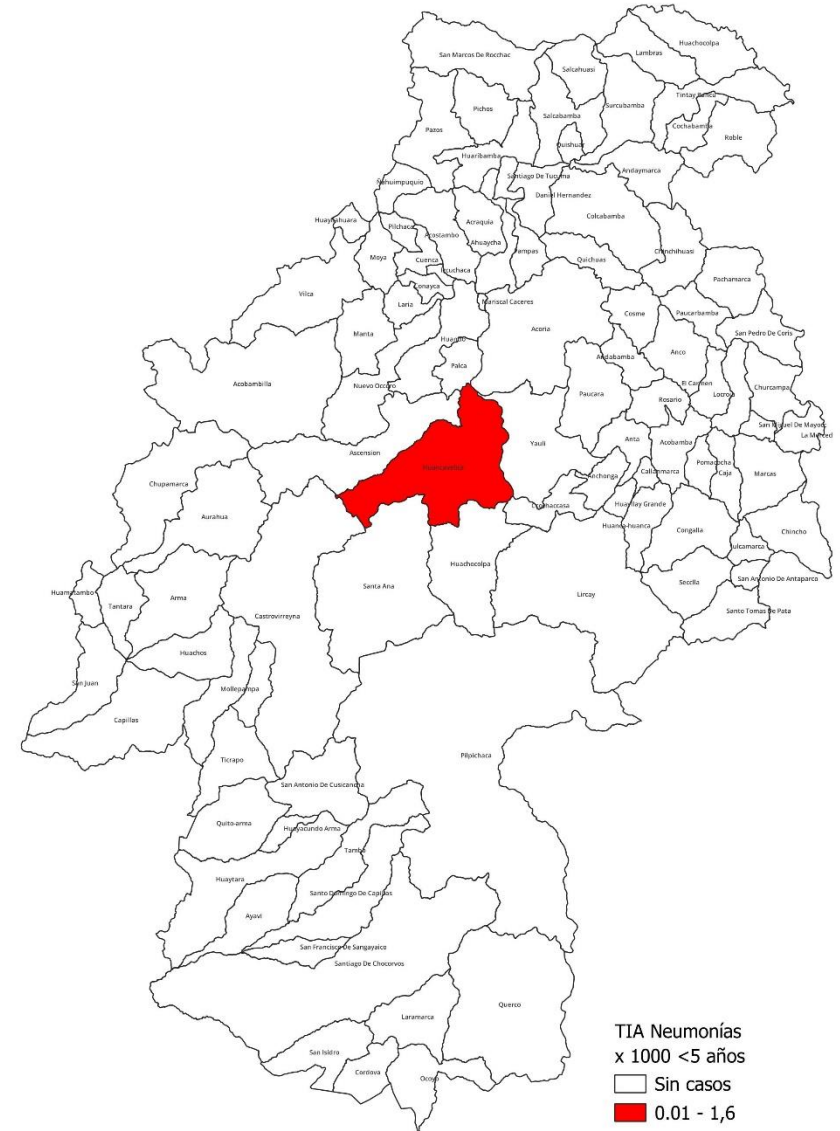


NEUMONIAS EN MENORES DE 5 AÑOS

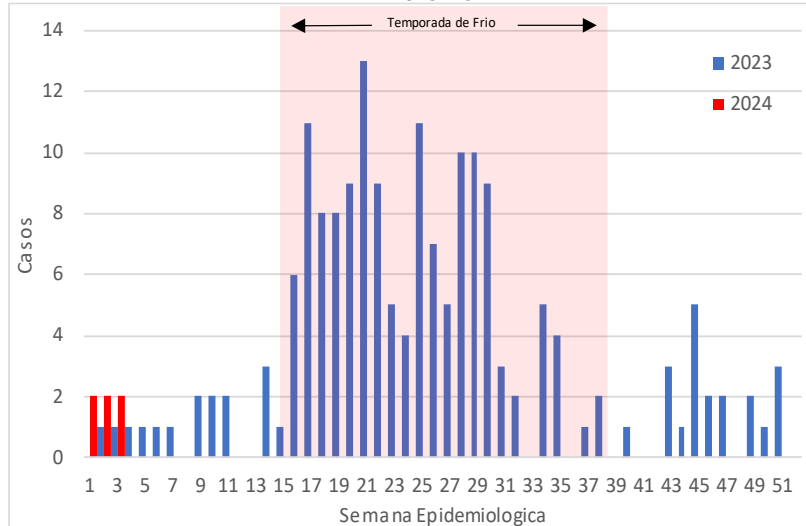
Distribución por neumonías según grupos de edad
Huancavelica – 2024



Mapa de riesgo de las Neumonías en menores de 5 años ,
Huancavelica 2024

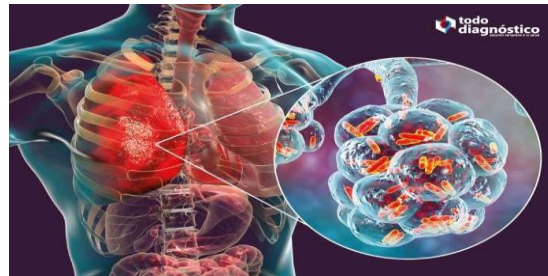
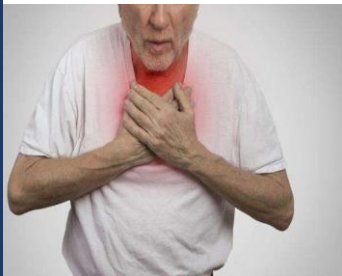


Curva histórica de las Neumonías en menores de 5 años Huancavelica
2023- 2024



FUENTE: Registros de Notificación Colectiva IRA, 2022
Oficina de Epidemiología

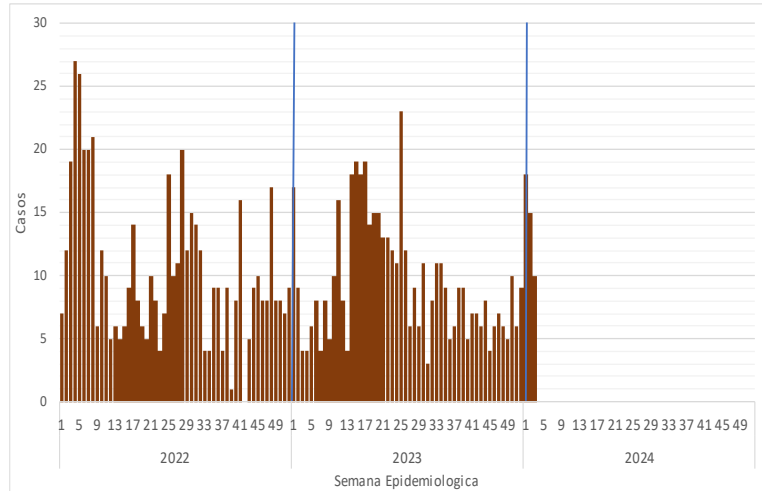
Vigilancia de las Neumonías de 5 a mas años





NEUMONIAS DE 5 AÑOS A MAS

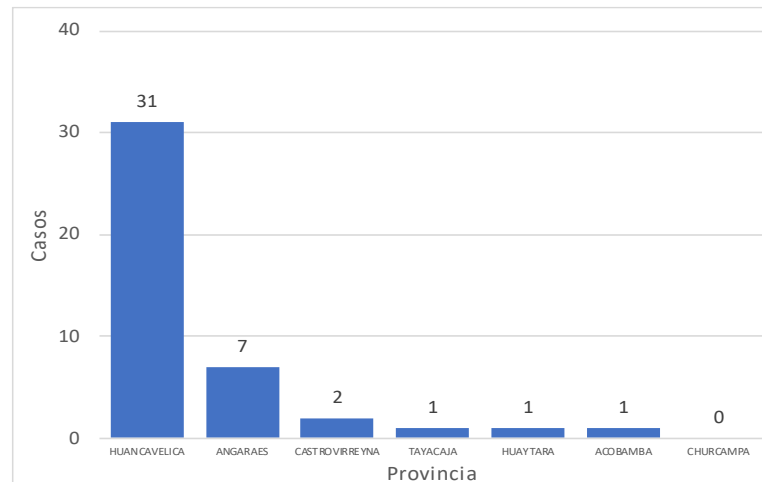
Tendencia de las Neumonias de 5 años a mas por semanas, Huancavelica 2022– 2024*



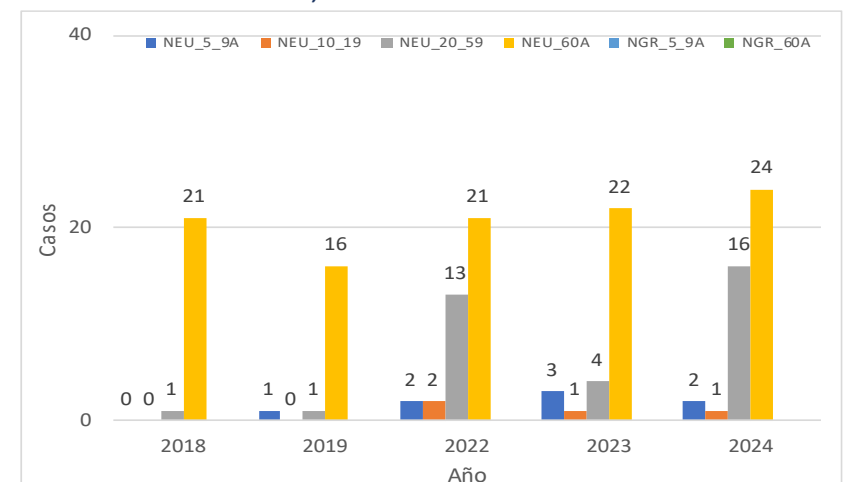
Neumonias de 5 años a mas por provincia y año, Huancavelica 2018– 2024*

Provincia	AÑO				
	2018	2019	2022	2023	2024
Huancavelica	11	13	25	23	31
Tayacaja	7	1	9	0	1
Angaraes	2	3	1	4	7
Acobamba	1	0	1	2	1
Castrovirreyna	1	0	1	0	2
Churcampa	0	1	0	1	0
Huaytara	0	0	0	0	1
Total general	22	18	37	30	43

Distribución porcentual de las Neumonias de 5 años a mas por provincia, Huancavelica 2024*



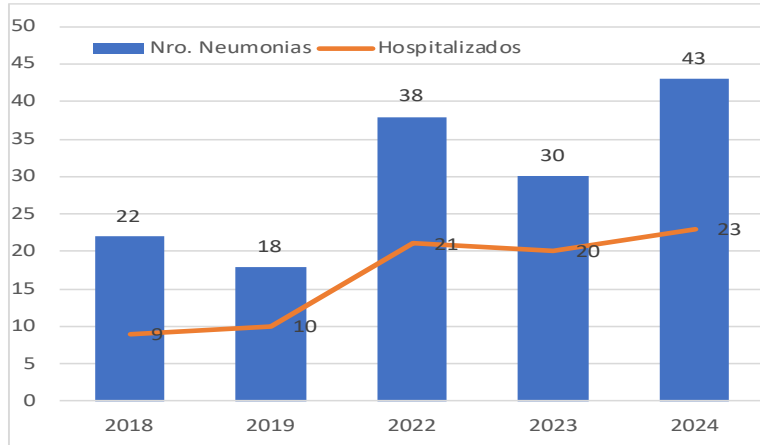
Distribución porcentual de las Neumonias de 5 años a mas por grupos de edad, Huancavelica 2018 - 2024*



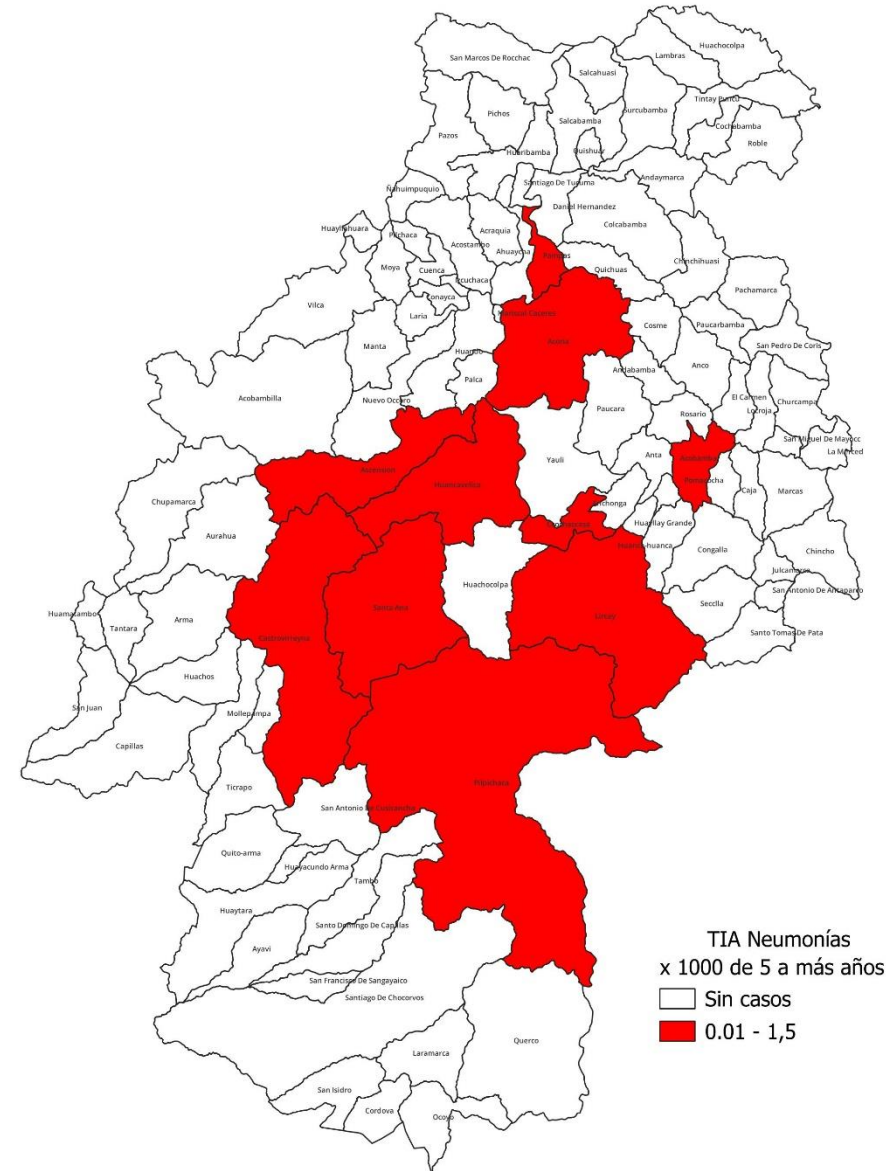


NEUMONIAS DE 5 AÑOS A MAS

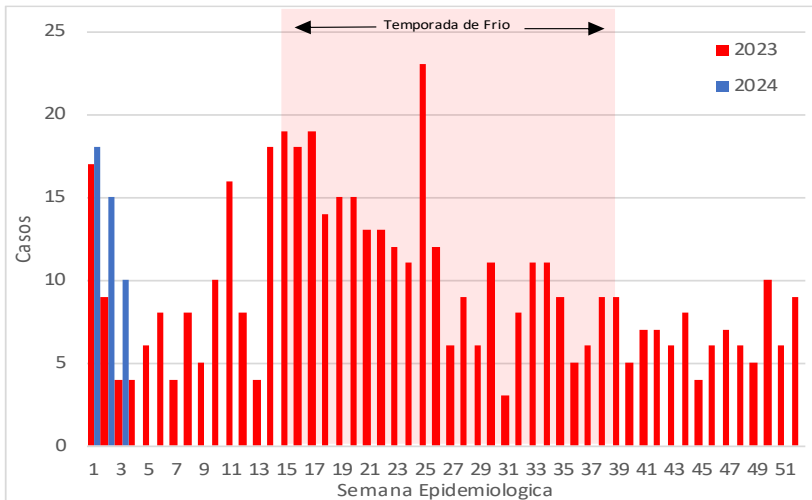
Distribución de las Neumonías de 5 a mas años, hospitalización y años Huancavelica 2018 – 2024



Mapa de riesgo de las Neumonías de 5 a mas años , Huancavelica 2024



Curva histórica de las Neumonías de 5 a mas años Huancavelica 2023-2024



FUENTE: Registros de Notificación Colectiva IRA, 2022
Oficina de Epidemiología

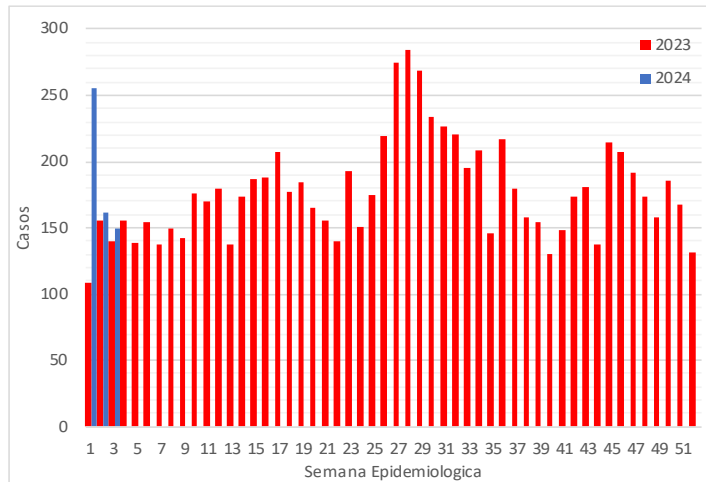
Vigilancia de las Enfermedades Diarreicas Agudas en la Región Huancavelica



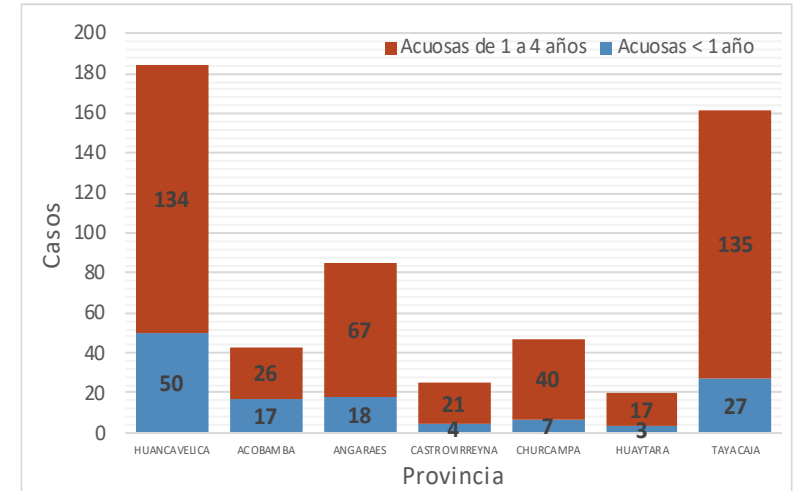


ENFERMEDADES DIARREICAS AGUDAS ACUOSAS EN MENORES DE 5 AÑOS

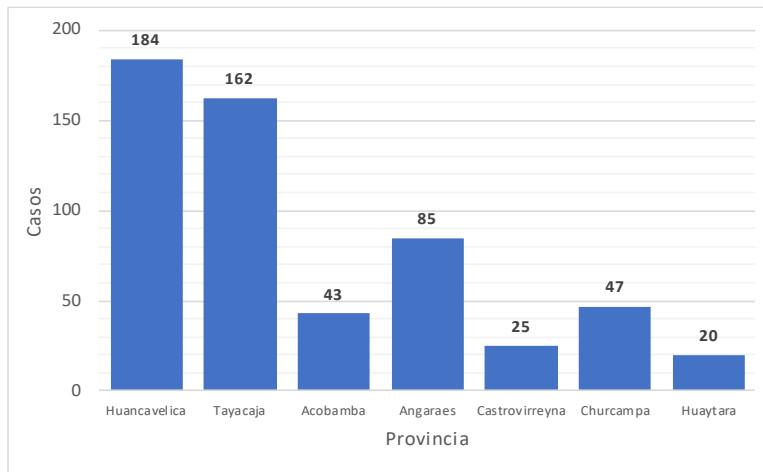
Tendencia de las enfermedades diarreicas agudas acuosas en menores de 5 años por semanas, Huancavelica 2023– 2024*



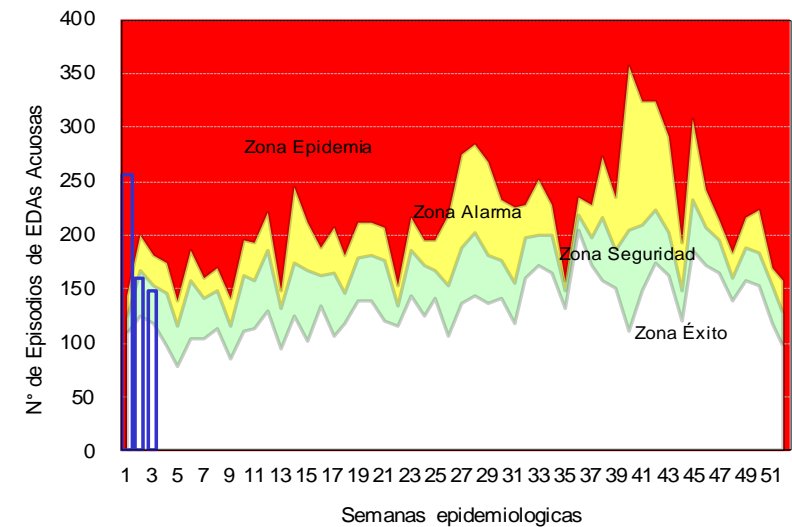
Distribución de casos de las enfermedades diarreicas agudas acuosas por grupos de edad por provincia, Huancavelica - 2024



Distribución porcentual de enfermedades diarreicas agudas acuosas en menores de 5 años por provincia, Huancavelica 2024*



Canal Endémico de las diarreas agudas acuosas en menores de 5 años por semanas, Huancavelica 2024*



FUENTE: Registros de Notificación Colectiva IRA, 2022
Oficina de Epidemiología

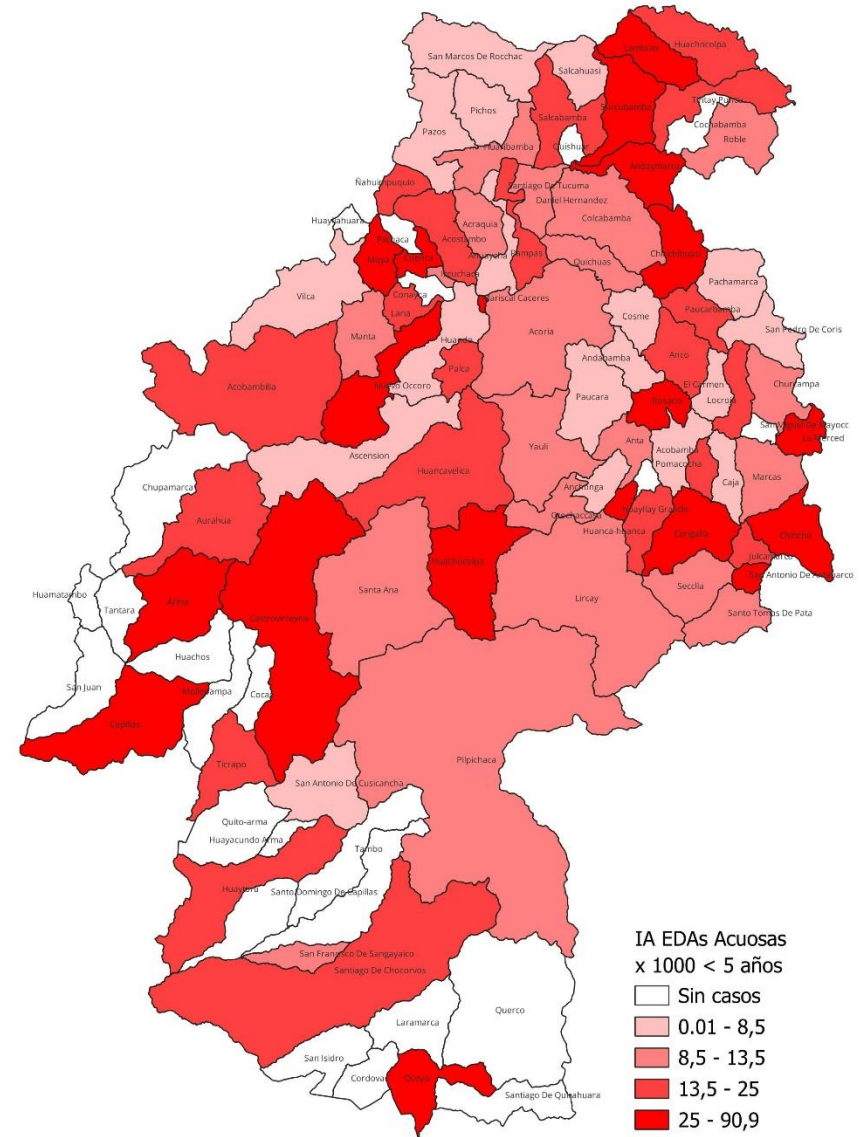


ENFERMEDADES DIARREICAS AGUDAS ACUOSAS EN MENORES DE 5 AÑOS

Casos de las Enfermedades diarreicas agudas Acuosis en menores de 5 años por provincia y años, Huancavelica 2018 – 2024

Provincia	AÑO				
	2018	2019	2022	2023	2024
Huancavelica	146	155	89	90	184
Acobamba	40	34	44	36	43
Angaraes	62	70	57	61	85
Castrovirreyña	16	24	26	31	25
Churcampa	50	54	29	47	47
Huaytara	18	21	13	19	20
Tayacaja	114	146	107	120	162
Total General	446	504	365	404	566

Mapa de riesgo de las enfermedades diarreicas acuosis en menores de 5 años, Huancavelica 2024

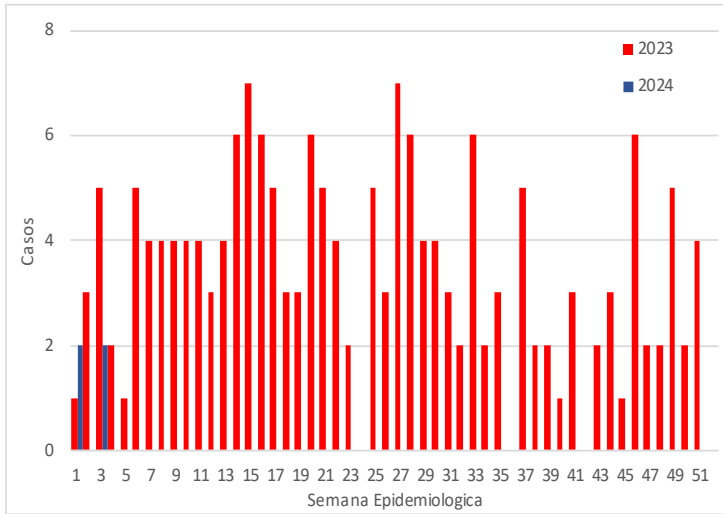


En la presente semana epidemiológica 3 se notificaron 506 atenciones de los cuales 149 atenciones; (29,45)% se presentaron en niños menores de 5 años. Actualmente se han notificado 1031 atenciones, de los cuales 457 atenciones se presentaron en menores de 5 años de edad. El año pasado hasta la presente semana se registraron 1304 atenciones, de los cuales 404 se atendieron en menores de 5 años.

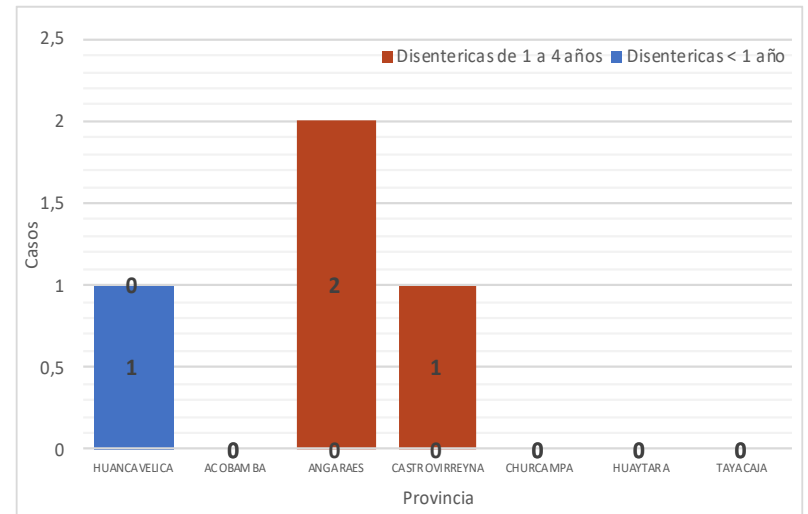


ENFERMEDADES DIARREICAS AGUDAS DISENTERICAS EN MENORES DE 5 AÑOS

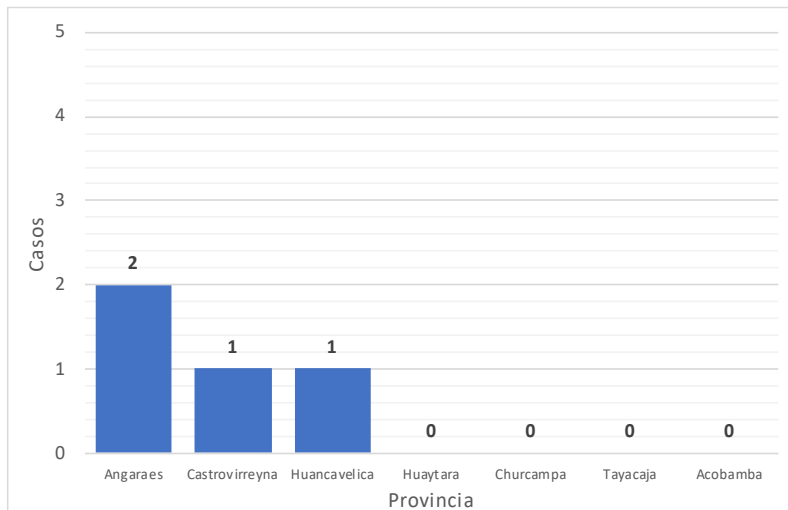
Tendencia de las enfermedades diarreicas agudas disentericas en menores de 5 años por semanas, Huancavelica 2023 – 2024*



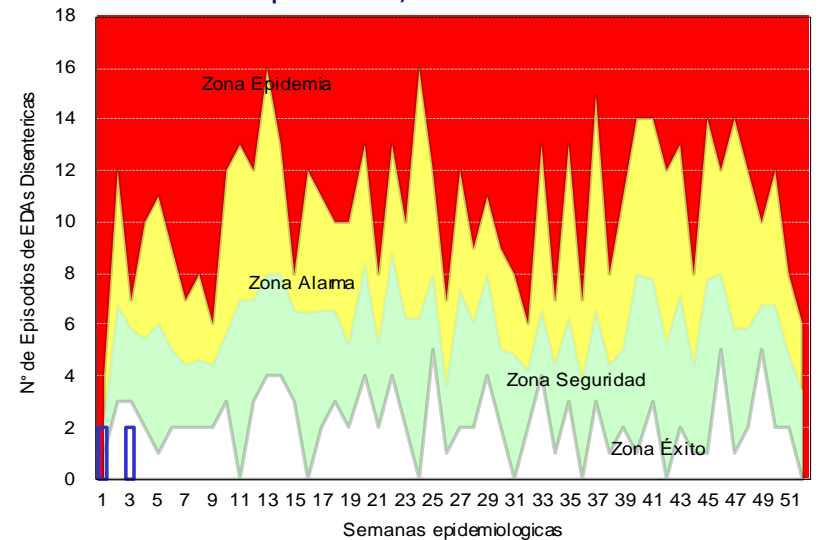
Distribución de casos de las enfermedades diarreicas agudas disentericas por grupos de edad por provincia, Huancavelica - 2024



Distribución porcentual de enfermedades diarreicas agudas disentericas en menores de 5 años por provincia, Huancavelica 2024*



Canal Endémico de las diarreas agudas disentericas en menores de 5 años por semanas, Huancavelica 2024*



FUENTE: Registros de Notificación Colectiva IRA, 2022
Oficina de Epidemiología

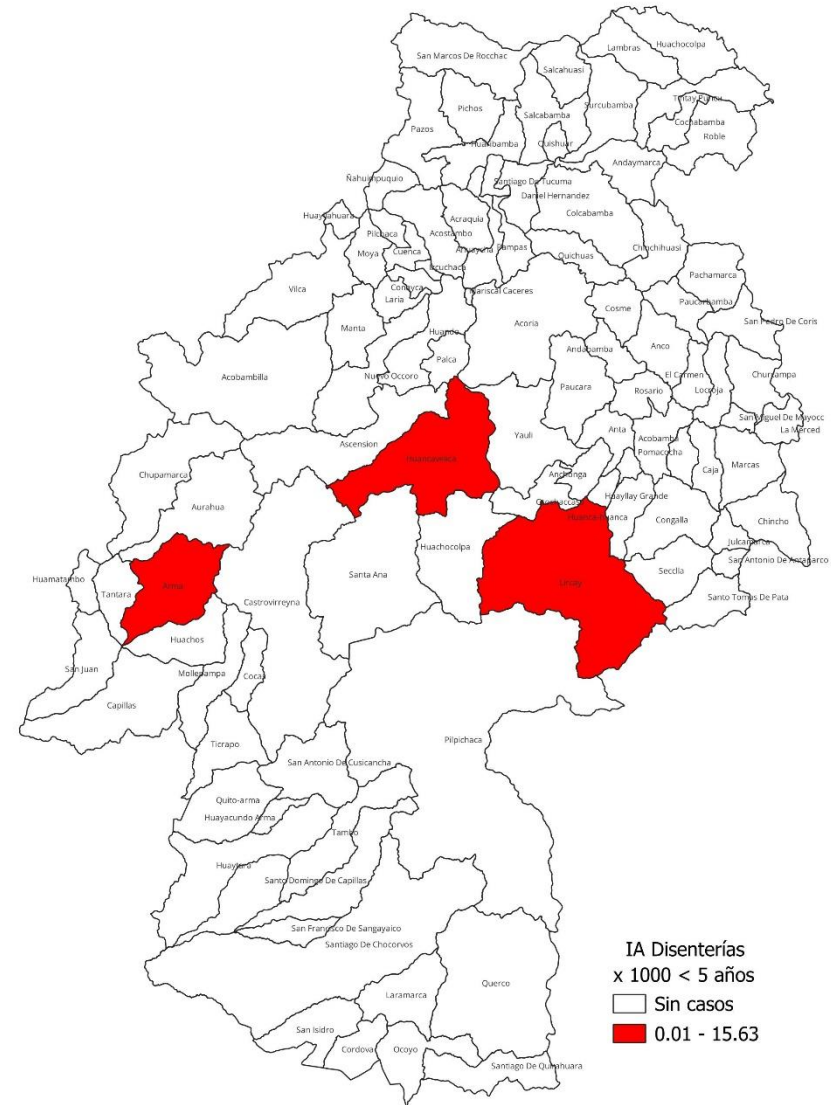


ENFERMEDADES DIARREICAS AGUDAS DISENTERICAS EN MENORES DE 5 AÑOS

Casos de las Enfermedades diarreicas agudas disentéricas en menores de 5 años por provincia y años, Huancavelica 2018 – 2024

Provincia	AÑO				
	2018	2019	2022	2023	2024
Huancavelica	9	15	5	8	1
Acobamba	0	1	0	0	0
Angaraes	0	0	0	0	2
Castrovirreyna	1	0	0	0	1
Churcampa	0	0	0	0	0
Huaytara	0	1	1	0	0
Tayacaja	5	4	1	1	0
Total General	15	21	7	9	4

Mapa de riesgo de las enfermedades diarreicas disentéricas en menores de 5 años , Huancavelica 2024



En la presente semana epidemiológica 3 se notificaron 5 atenciones de los cuales 2 atenciones; (40%) se presentaron en niños menores de 5 años. Actualmente se han notificado 16 atenciones, de los cuales 2 atenciones se presentaron en menores de 5 años de edad. El año pasado hasta la presente semana se registraron 24 atenciones, de los cuales 9 se atendieron en menores de 5 años.

Situación Epidemiológica de las Enfermedades de Notificación Individual en la Región Huancavelica



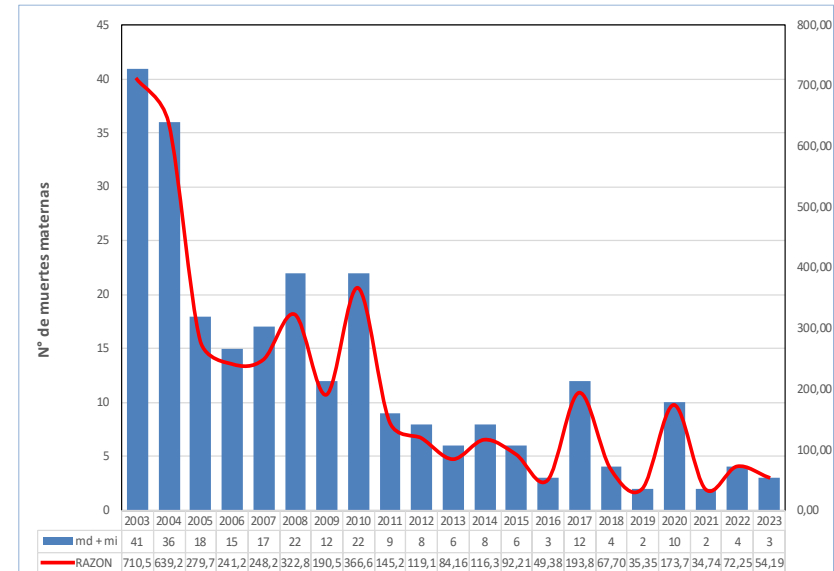


MUERTE MATERNA EN LA REGIÓN HUANCVELICA

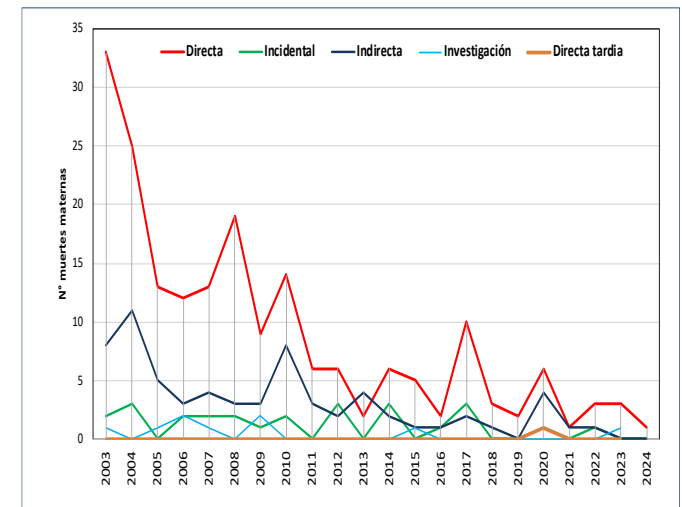
Numero de Muertes Maternas por EE.SS que notifica y lugar de Procedencia por semanas, Huancavelica 2018– 2022*

Año	S.E.	EESS Notifica	Distrito Proce	Dir.	Inc.	Ind.	Dir. Tard	Inv.	Tota l
2018	6	Querco	Querco	1	0	0	0	0	1
	13	Hospital Dos De Mayo	Lircay	0	0	1	0	0	1
	41	Hospital Daniel Alcides Carrion Huancay	Acoria	1	0	0	0	0	1
	43	Hospital Hipolito Unanue	Huancavelica	1	0	0	0	0	1
Total 2018				3	0	1	0	0	4
2019	18	Hospital De Lircay	Lircay	1	0	0	0	0	1
	39	C.S. Poyeni	Tintaypuncu	1	0	0	0	0	1
Total 2019				2	0	0	0	0	2
2020	3	Hospital Hipolito Unanue	Pomacocha	0	0	1	0	0	1
	13	Cochamarca	Aurahua	1	0	0	0	0	1
		Chacarilla	Yauli	0	0	0	1	0	1
	17	Hospital Regional Zacarias Correa Valdivia	Yauli	1	0	0	0	0	1
	23	Pilpichaca	Pilpichaca	0	0	1	0	0	1
	27	Hospital Hipolito Unanue	Pampas	0	0	1	0	0	1
	29	Tinguerccasa	Paucara	0	0	1	0	0	1
	43	Villa De Arma	Arma	0	1	0	0	0	1
		Hospital Regional Zacarias Correa Valdivia	Rosario	1	0	0	0	0	1
	45	Hospital Daniel Alcides Carrion Huancay	Acoria	1	0	0	0	0	1
	Santiago De Tucuma	Daniel Herna	1	0	0	0	0	1	
46	Hospital Regional Ica	Cusicancha	1	0	0	0	0	1	
Total 2020				6	1	4	1	0	12
2021	11	Hospital Regional Zacarias Correa Valdivia	Acoria	0	0	1	0	0	1
	22	Instituto Materno Perinatal Lima	Lircay	1	0	0	0	0	1
Total 2021				1	0	1	0	0	2
2022	3	Hospital Regional Zacarias Correa Valdivia	Pazos	0	1	0	0	0	1
	10	Hospital Regional Zacarias Correa Valdivia	Rosario	1	0	0	0	0	1
		Hospital Regional Zacarias Correa Valdivia	Huando	0	0	1	0	0	1
	14	Hospital Regional Zacarias Correa Valdivia	Pomacocha	1	0	0	0	0	1
39	Inga huasi	Pilpichaca	1	0	0	0	0	1	
Total 2022				3	1	1	0	0	5
2023	4	P.S. Santa Rosa de Pachacclla	Yauli	1	0	0	0	0	1
	6	hospital nacional 2 de mayo	Yauli	1	0	0	0	0	1
	24	P.S. Tranca	Secclla	1	0	0	0	0	1
	42	P.S. Tranca	Secclla	0	0	0	0	1	1
Total 2023				3	0	0	0	1	4

Razón de Muerte Materna, Huancavelica 2003 – 2021*



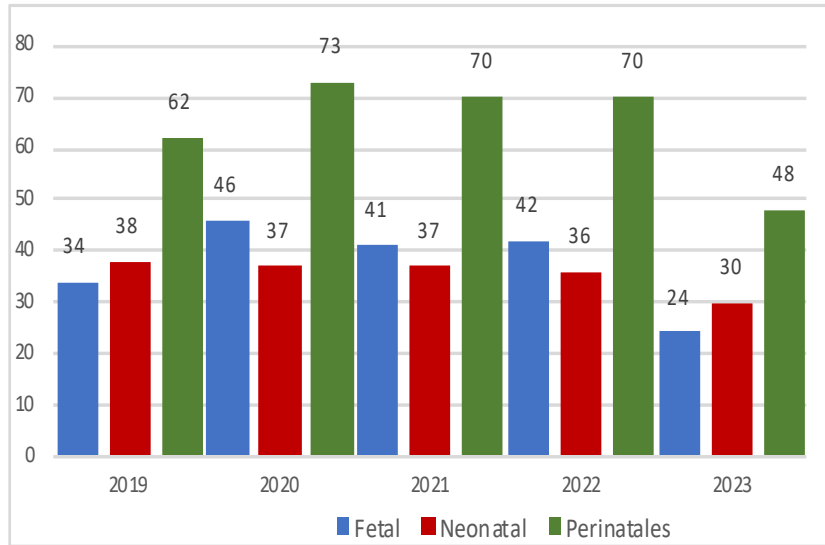
Muerte Materna según tipo de muerte, Huancavelica 2003 – 2022



FUENTE: Registros de Notificación Colectiva IRA, 2022
Oficina de Epidemiología

MUERTE PERINATAL EN LA REGIÓN HUANCAVELICA

Numero de Muertes por provincia y tipo de muerte, Huancavelica 2019 – 2023*

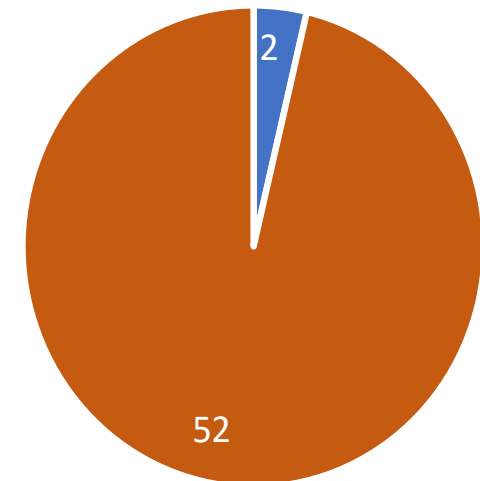


Numero de Muertes Perinatales por provincia y tipo de muerte, Huancavelica 2020 – 2022*

Provincia	2021			2022			2023		
	Fetal	Neonatal	Total	Fetal	Neonatal	Total	Fetal	Neonatal	Total
Huancavelica	12	14	26	16	21	37	5	11	16
Acobamba	7	2	9	4	2	6	3	6	9
Angaraes	8	11	19	5	5	10	2	6	8
Castrovirreyna	1	0	1	2	0	2	0	0	0
Churcampa	2	4	6	4	2	6	3	1	4
Huaytara	2	1	3	2	1	3	0	0	0
Tayacaja	9	5	14	9	5	14	11	6	17
Total General	41	#	#	#	#	#	#	#	#



Porcentaje de Muertes por lugar de parto, Huancavelica 2022*



■ Domiciliario ■ Institucional



ENFERMEDADES TRANSMISIBLES

Casos de Hepatitis B por procedencia, DIRESA Huancavelica - 2024

DIRESA Notificante	EESS notifica	Tipo de Diagnóstico			Total
		P	C	D	
Huancavelica	Acobamba	13	1	0	14
	Angaraes	17	1	1	19
	Chanchamayo	1	0	0	1
	Churcampa	3	8	0	11
	Concepcion	1	0	0	1
	Huancavelica	13	2	0	15
	Huancayo	3	0	0	3
	Ica	1	0	0	1
	Tayacaja	30	0	2	32
Junin	Tayacaja	0	1	0	1
Lima Centro	Huancavelica	0	1	0	1
Lima Este	Huancavelica	1	0	0	1
Ayacucho	Churcampa	0	2	0	2
	Huancavelica	0	1	0	1
	Huaytara	0	0	1	1
Total		83	17	4	104

GRACIAS