



GOBIERNO REGIONAL DE
HUANCAVELICA
DIRECCIÓN REGIONAL DE SALUD

CENTRO NACIONAL DE EPIDEMIOLOGÍA, PREVENCIÓN Y CONTROL DE ENFERMEDADES (CDC)
GOBIERNO REGIONAL DE HUANCVELICA
DIRECCION REGIONAL DE SALUD HUANCVELICA
OFICINA DE EPIDEMIOLOGIA

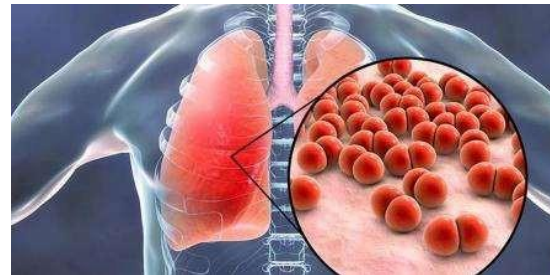
SALA DE SITUACIONES DE SALUD HUANCVELICA

SEMANA EPIDEMIOLOGICA. 2 - 2024

Del 07 al 13 de enero del 2024



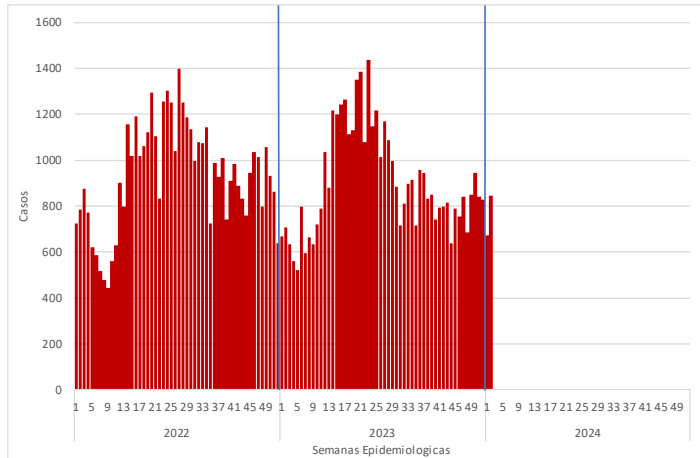
Vigilancia de Infecciones Respiratorias Agudas y Neumonías en menores de 5 años





INFECCIONES RESPIRATORIAS AGUDAS (IRA) NO NEUMONICA EN MENORES DE 5 AÑOS

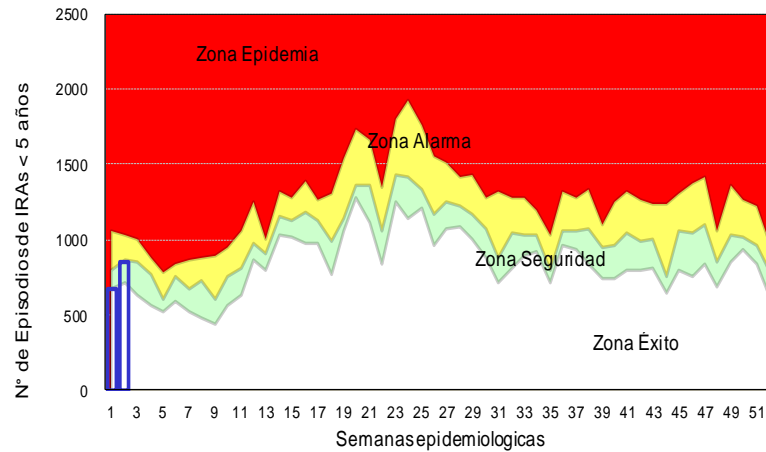
Tendencia de las infecciones Respiratorias Agudas (IRA) no neumónica en menores de 5 años por semanas, Huancavelica 2022– 2024*



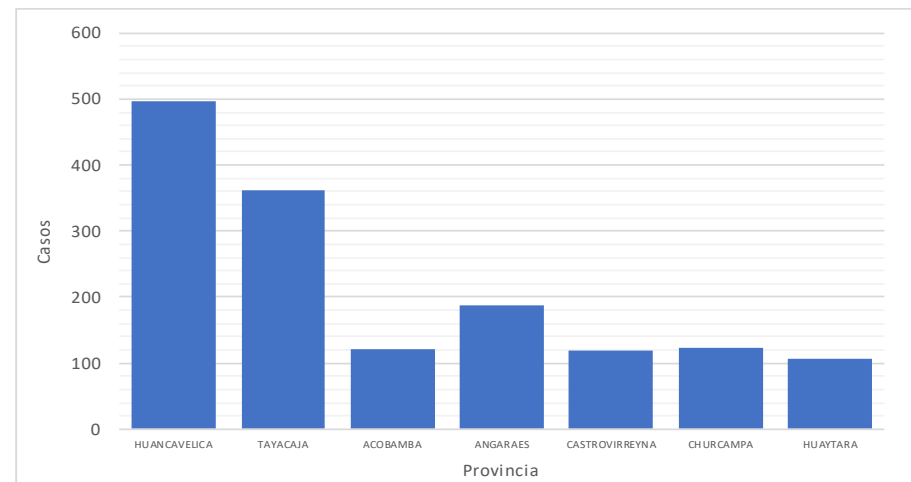
Infecciones Respiratorias Agudas (IRA) no neumónica en menores de 5 años por provincia y año, Huancavelica 2018 – 2024*

Provincia	AÑO				
	2018	2019	2022	2023	2024
Huancavelica	678	561	467	428	497
Acobamba	216	168	190	153	122
Angaraes	246	170	179	148	188
Castrovirreyna	113	101	115	102	119
Churcampa	170	138	121	118	124
Huaytara	159	142	128	114	107
Tayacaja	377	288	305	311	362
Total general	1959	1568	1505	1374	1519

Canal Endémico de las infecciones Respiratorias Agudas (IRA) no neumónica en menores de 5 años por semanas, Huancavelica 2024*



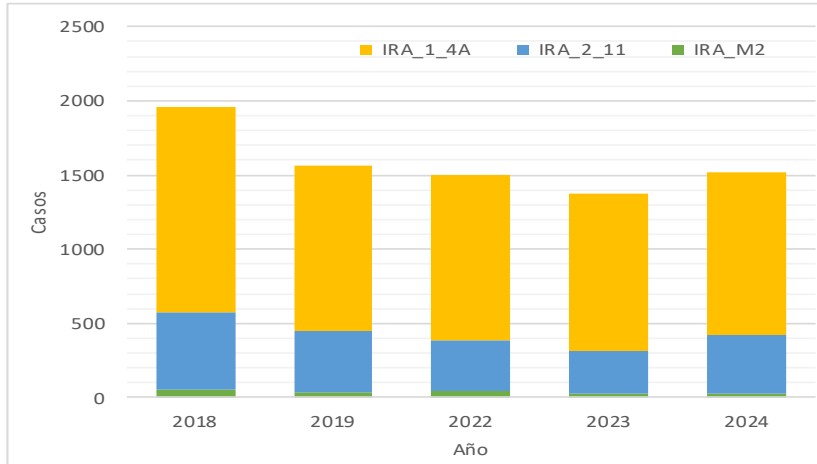
Distribución porcentual de las infecciones Respiratorias Agudas (IRA) no neumónica en menores de 5 años por provincia, Huancavelica 2024*



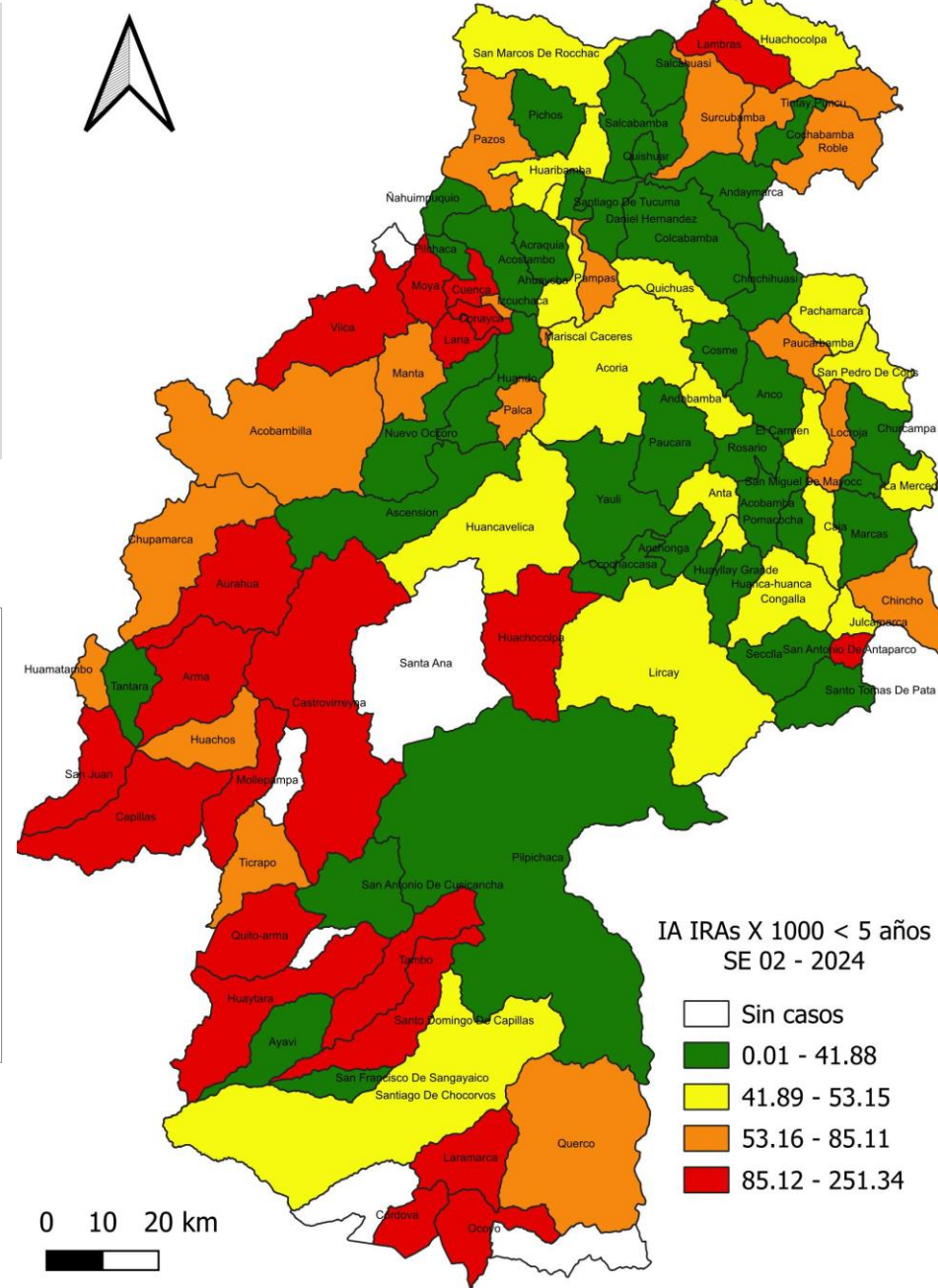


INFECCIONES RESPIRATORIAS AGUDAS (IRA) NO NEUMONICA EN MENORES DE 5 AÑOS

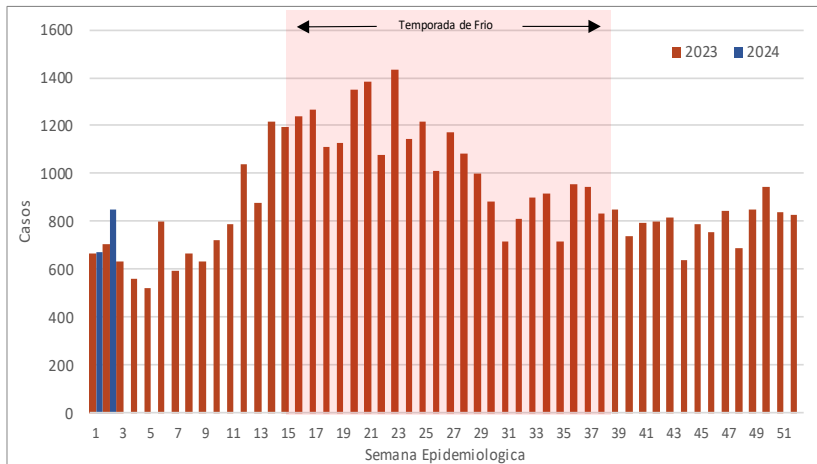
Distribución de las infecciones Respiratorias Agudas (IRA) no neumónica según grupo de edad y años Huancavelica 2018 – 2024




Mapa de riesgo de las infecciones Respiratorias Agudas (IRA) no neumónica en menores de 5 años, Huancavelica 2024



Curva histórica de las infecciones Respiratorias Agudas (IRA) no neumónica en menores de 5 años Huancavelica 2023- 2024



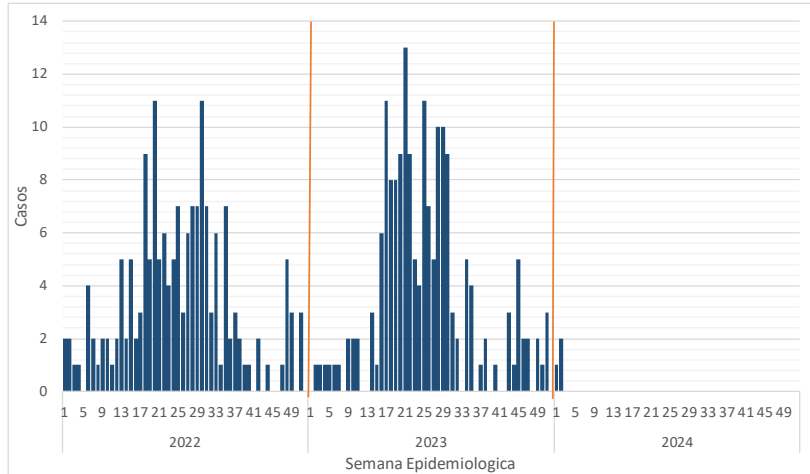
FUENTE: Registros de Notificación Colectiva IRA, 2022
Oficina de Epidemiología





NEUMONIAS EN MENORES DE 5 AÑOS

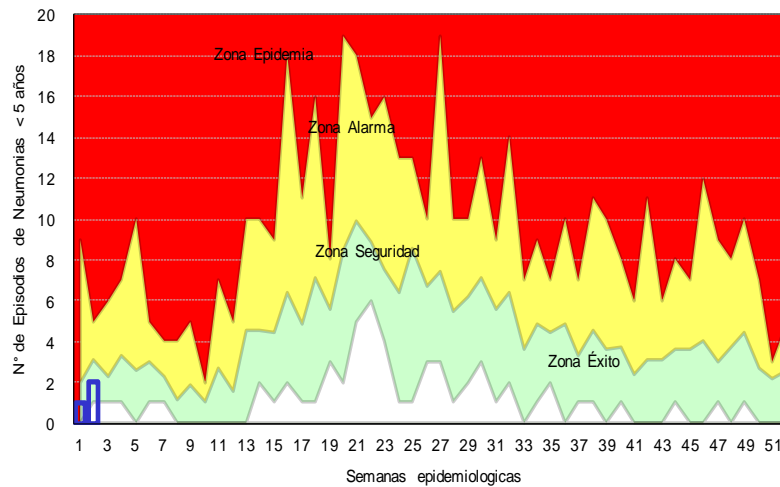
Tendencia de las Neumonías en menores de 5 años por semanas, Huancavelica 2022– 2024*



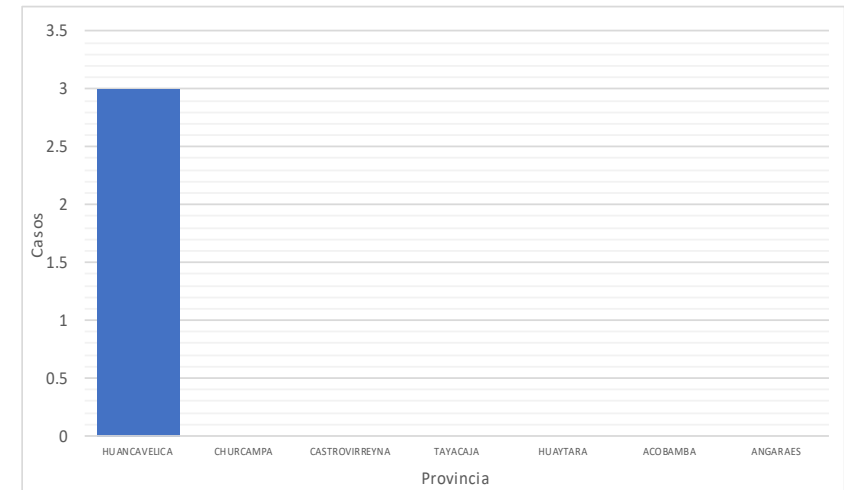
Neumonías en menores de 5 años por provincia y año, Huancavelica 2018 – 2024*

Provincia	AÑO				
	2018	2019	2022	2023	2024
Huancavelica	5	3	3	0	3
Tayacaja	5	1	1	0	0
Angaraes	1	1	0	1	0
Acobamba	2	0	0	0	0
Churcampa	1	0	0	0	0
Huaytara	0	1	0	0	0
Castrovirreyna	0	0	0	0	0
Total general	14	6	4	1	3

Canal Endémico de las Neumonías en menores de 5 años por semanas, Huancavelica 2024*



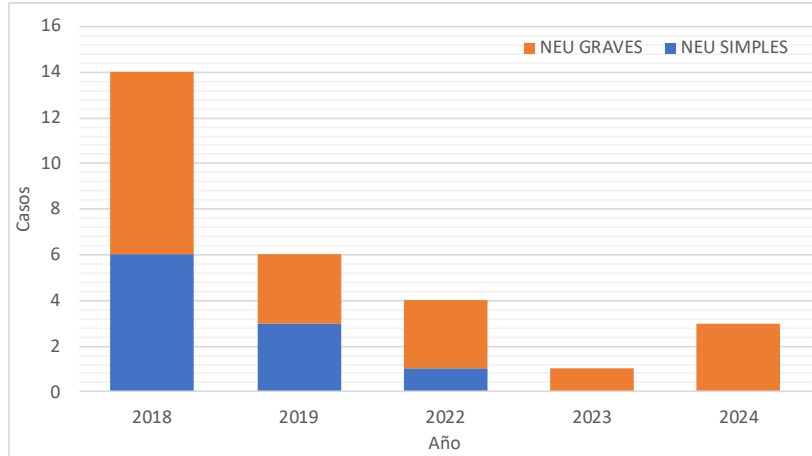
Distribución porcentual de las Neumonías en menores de 5 años por provincia, Huancavelica 2024*



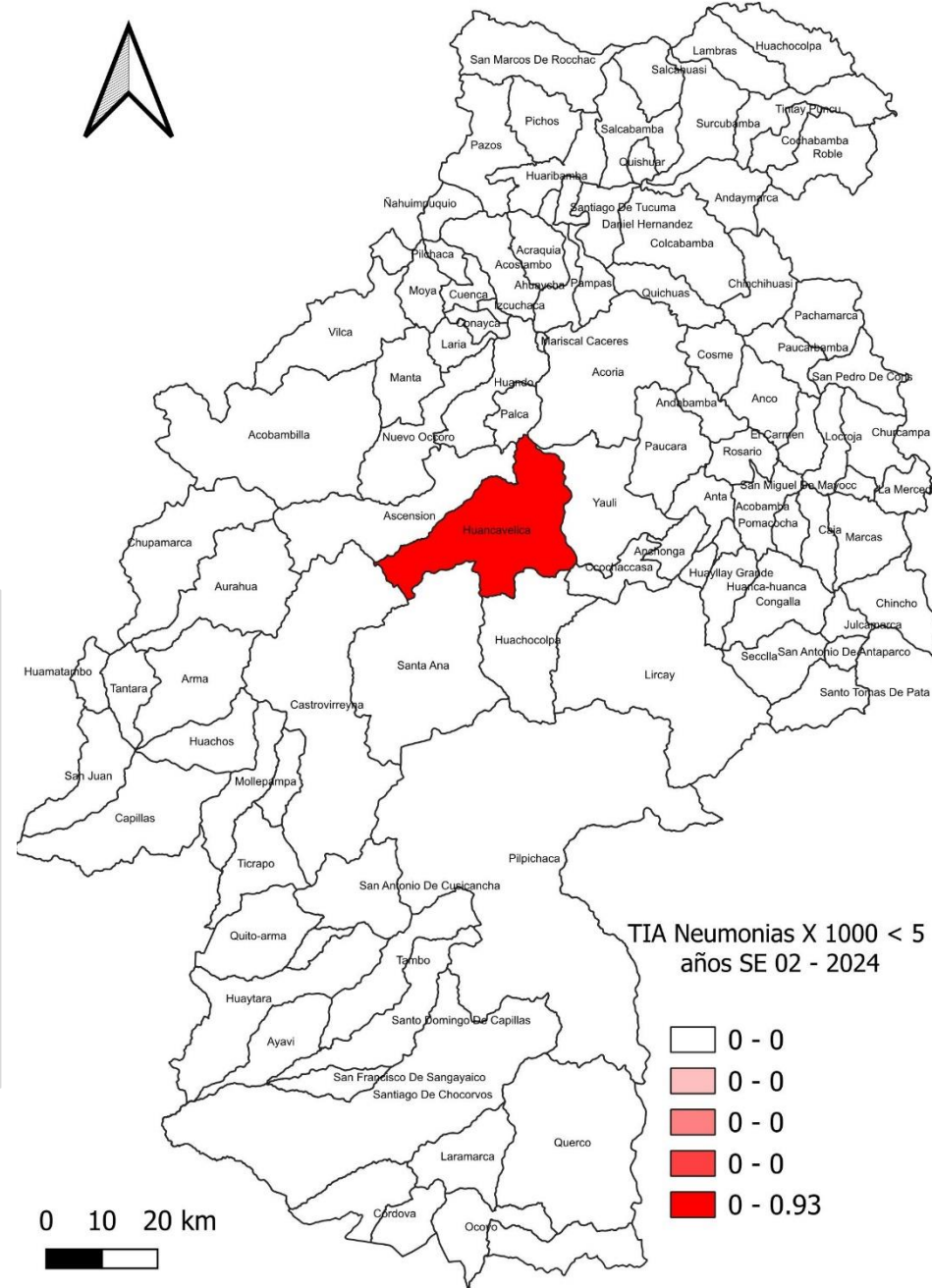


NEUMONIAS EN MENORES DE 5 AÑOS

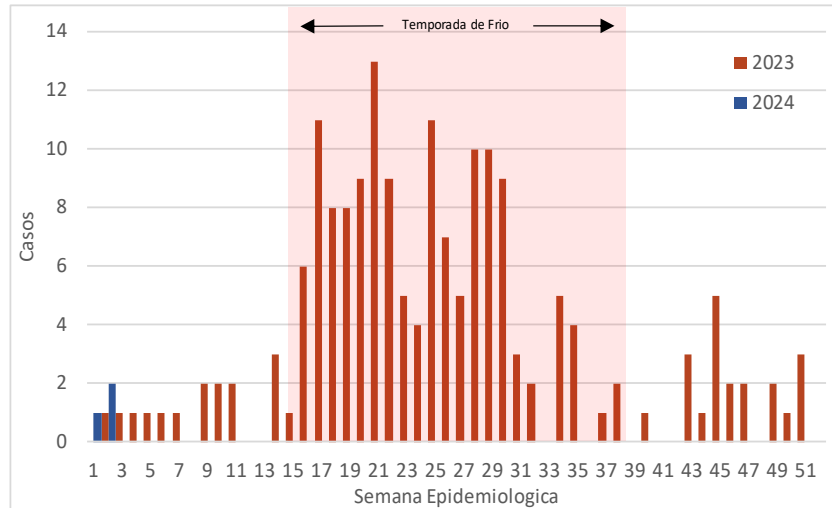
Distribución por neumonías según grupos de edad
Huancavelica – 2024



Mapa de riesgo de las Neumonías en menores de 5 años ,
Huancavelica 2024



Curva histórica de las Neumonías en menores de 5 años Huancavelica
2023- 2024



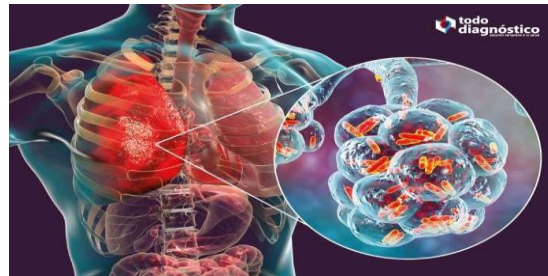
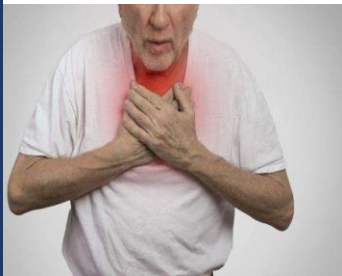
FUENTE: Registros de Notificación Colectiva IRA, 2022
Oficina de Epidemiología

0 10 20 km

TIA Neumonías X 1000 < 5
años SE 02 - 2024

- 0 - 0
- 0 - 0
- 0 - 0
- 0 - 0
- 0 - 0.93

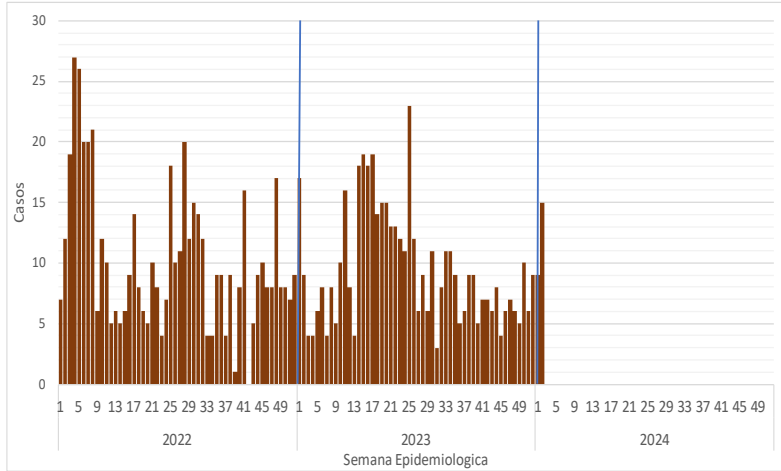
Vigilancia de las Neumonías de 5 a mas años





NEUMONIAS DE 5 AÑOS A MAS

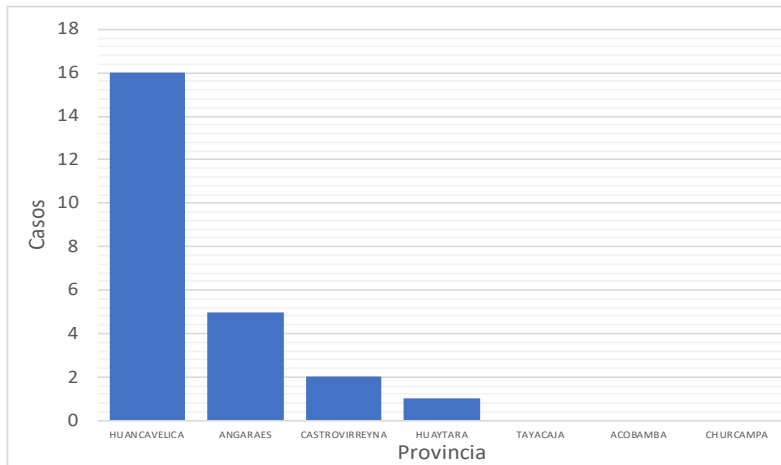
Tendencia de las Neumonias de 5 años a mas por semanas, Huancavelica 2022 – 2024*



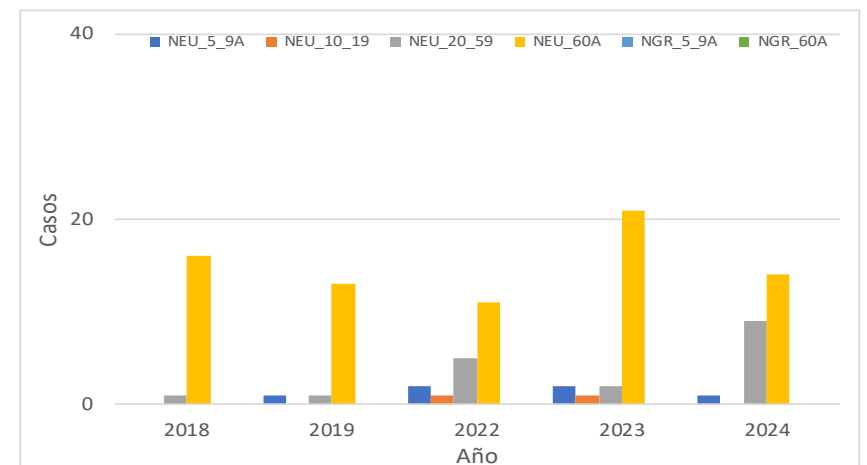
Neumonias de 5 años a mas por provincia y año, Huancavelica 2018 – 2024*

Provincia	AÑO				
	2018	2019	2022	2023	2024
Huancavelica	10	11	14	19	16
Angaraes	1	3	1	4	5
Tayacaja	4	0	2	0	0
Acobamba	1	0	1	2	0
Castrovirreyna	1	0	0	0	2
Churcampa	0	1	0	1	0
Huaytara	0	0	0	0	1
Total general	17	15	18	26	24

Distribución porcentual de las Neumonias de 5 años a mas por provincia, Huancavelica 2024*



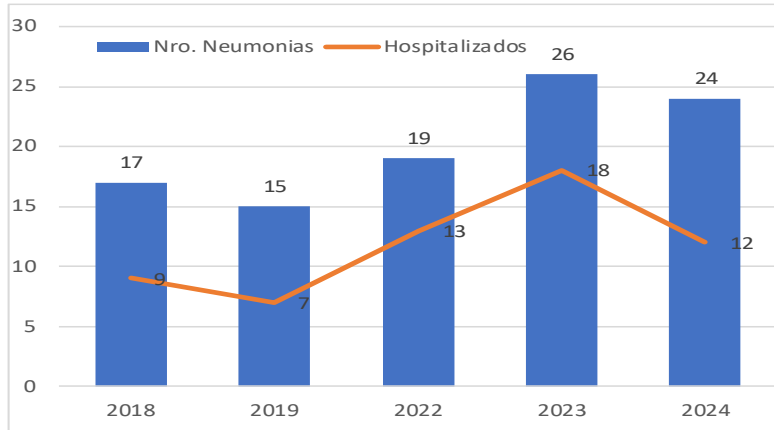
Distribución porcentual de las Neumonias de 5 años a mas por grupos de edad, Huancavelica 2018 - 2024*



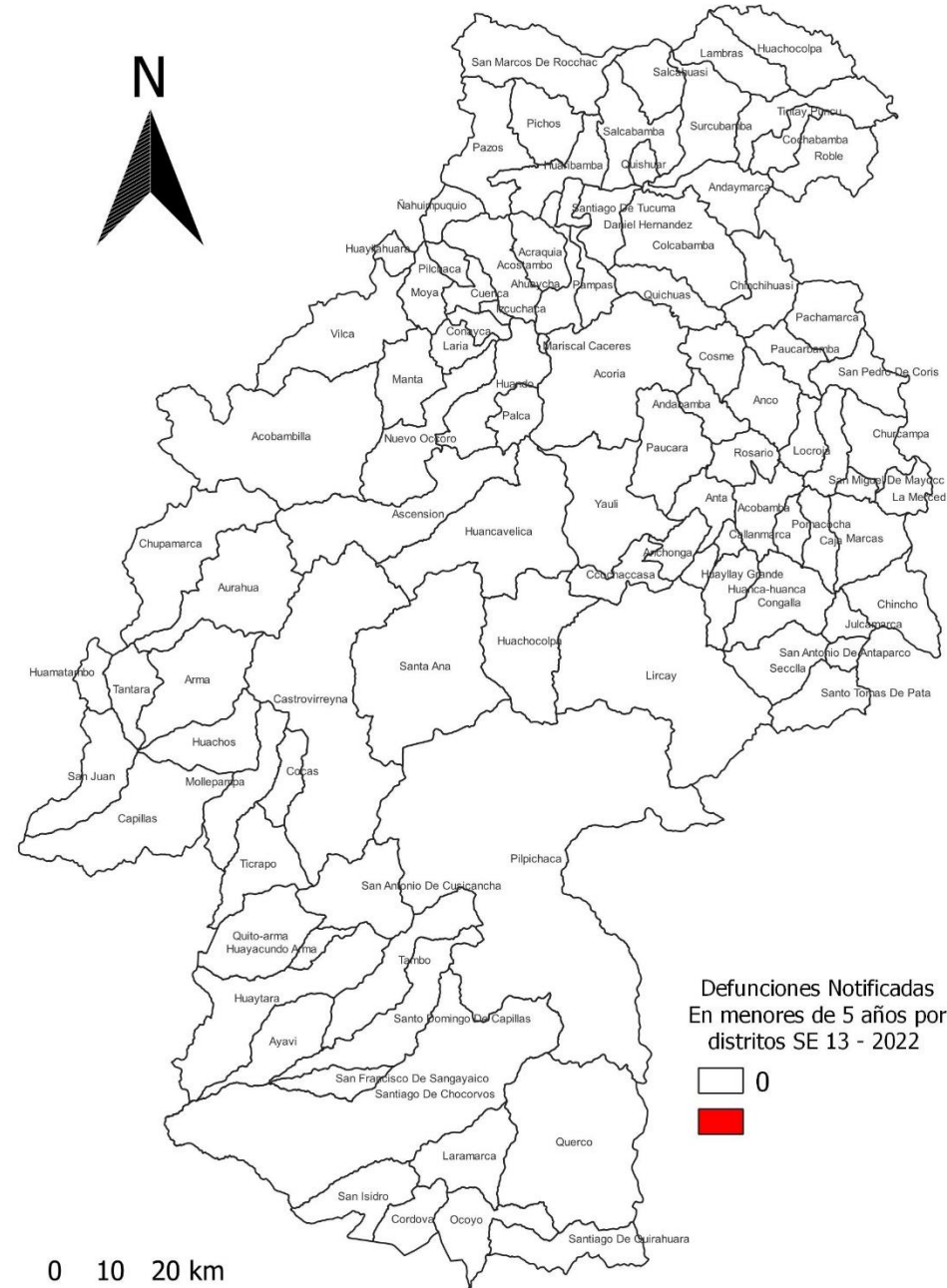


NEUMONIAS DE 5 AÑOS A MAS

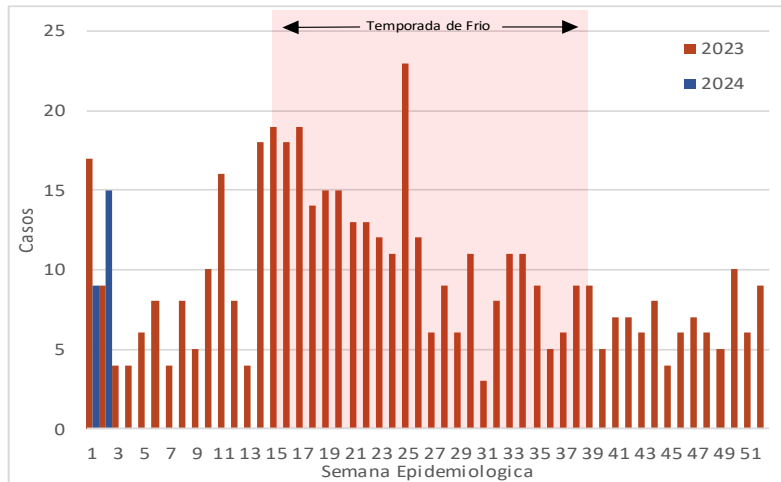
Distribución de las Neumonías de 5 a mas años, hospitalización y años Huancavelica 2018 – 2024



Mapa de riesgo de las Neumonías de 5 a mas años , Huancavelica 2024



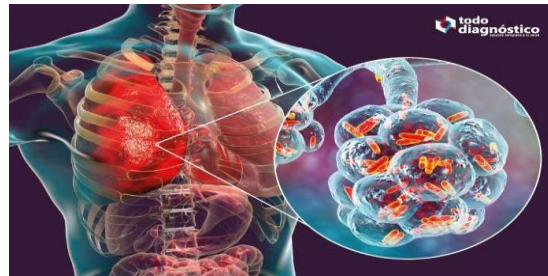
Curva histórica de las Neumonías de 5 a mas años Huancavelica 2023-2024



FUENTE: Registros de Notificación Colectiva IRA, 2022
Oficina de Epidemiología

0 10 20 km

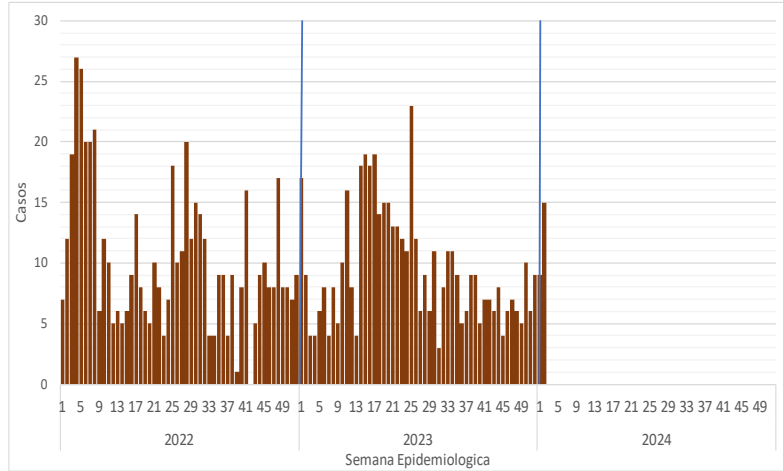
Vigilancia de las Neumonías de 5 a mas años





NEUMONIAS DE 5 AÑOS A MAS

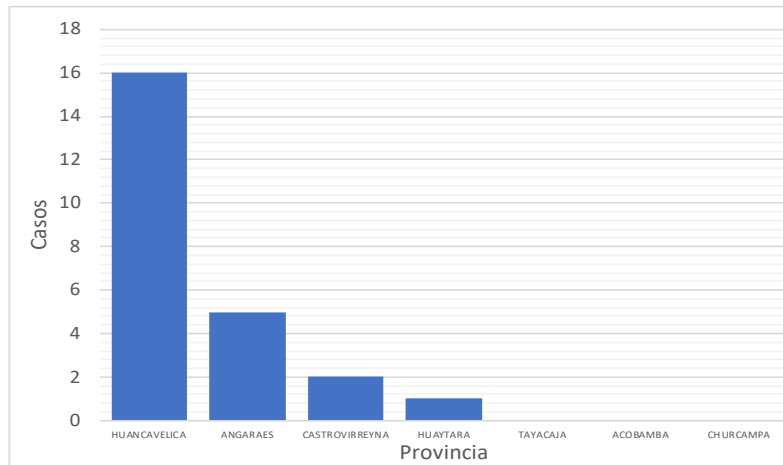
Tendencia de las Neumonias de 5 años a mas por semanas, Huancavelica 2020– 2024*



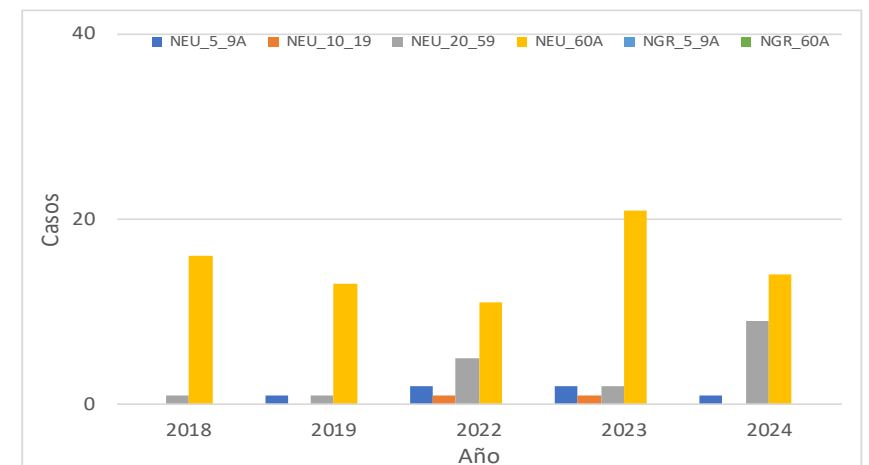
Neumonias de 5 años a mas por provincia y año, Huancavelica 2018 – 2024*

Provincia	AÑO				
	2018	2019	2022	2023	2024
Huancavelica	10	11	14	19	16
Angaraes	1	3	1	4	5
Tayacaja	4	0	2	0	0
Acobamba	1	0	1	2	0
Castrovirreyna	1	0	0	0	2
Churcampa	0	1	0	1	0
Huaytara	0	0	0	0	1
Total general	17	15	18	26	24

Distribución porcentual de las Neumonias de 5 años a mas por provincia, Huancavelica 2024*



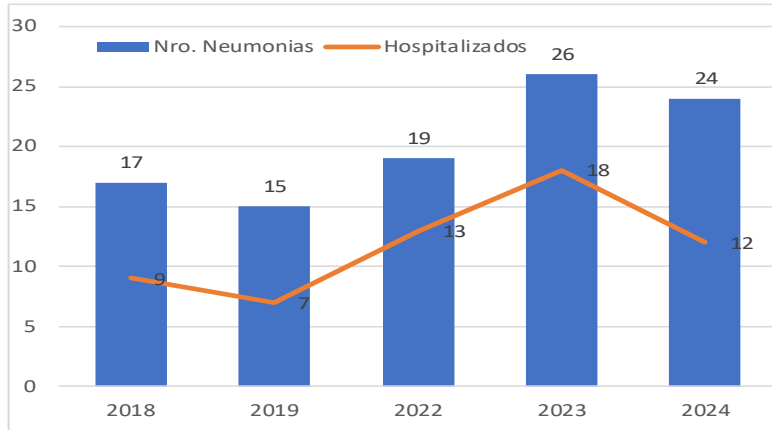
Distribución porcentual de las Neumonias de 5 años a mas por grupos de edad, Huancavelica 2023*



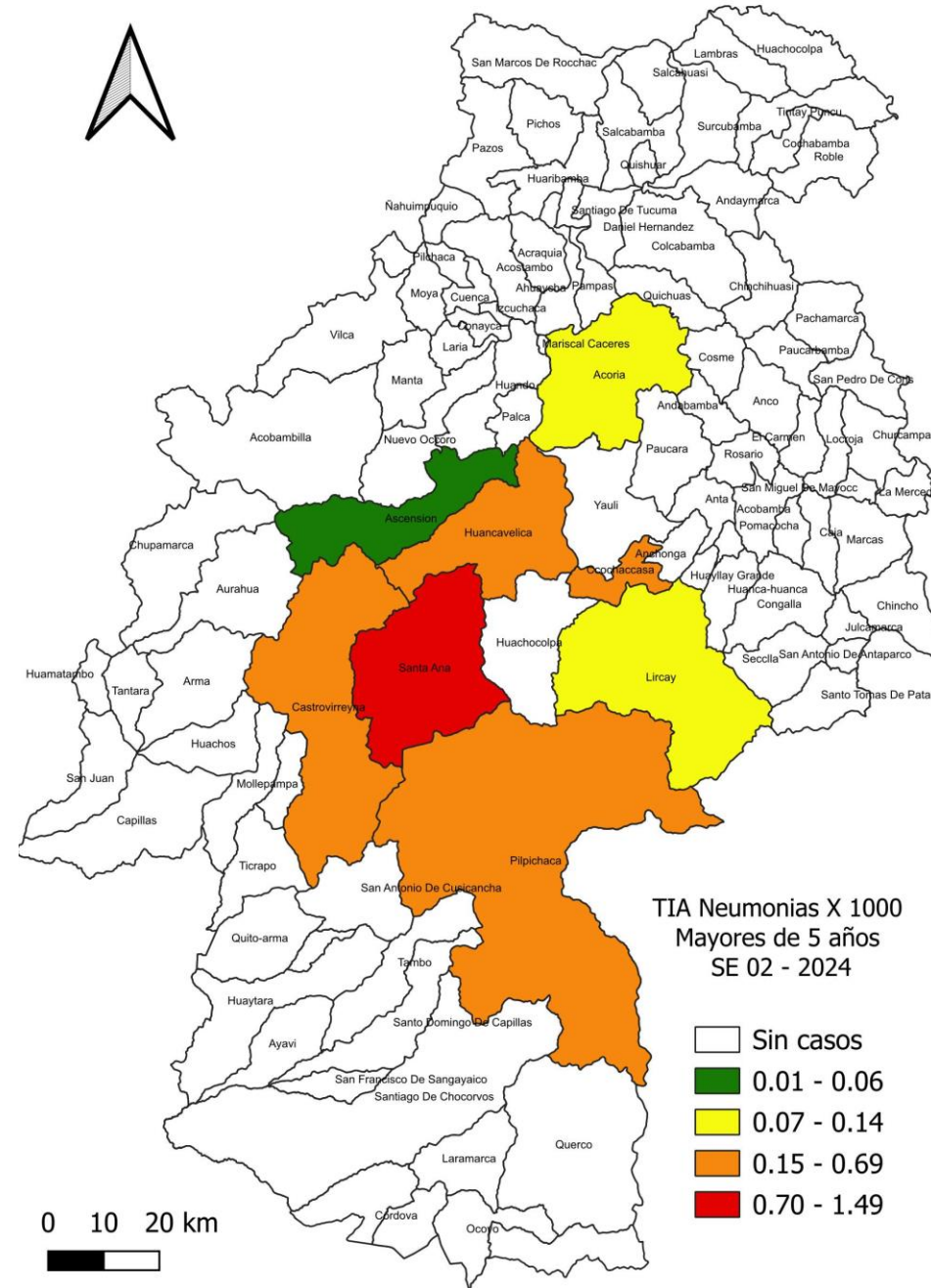


NEUMONIAS DE 5 AÑOS A MAS

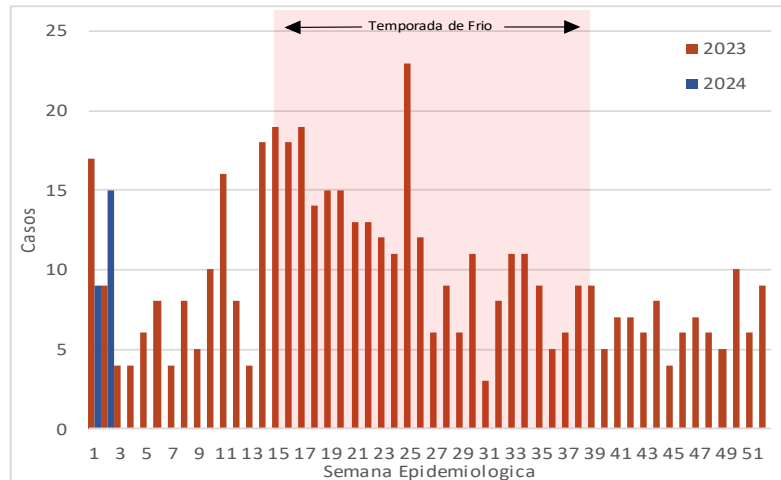
Distribución de las Neumonias de 5 a mas años, hospitalizacion y años Huancavelica 2018 – 2024



Mapa de riesgo de las Neumonias de 5 a mas años , Huancavelica 2024

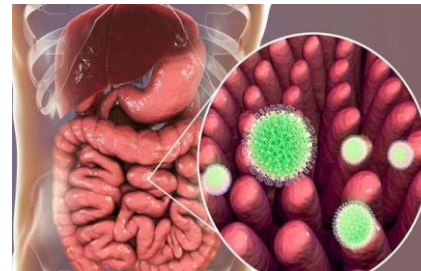


Curva histórica de las Neumonias de 5 a mas años Huancavelica 2023-2024



FUENTE: Registros de Notificación Colectiva IRA, 2022
Oficina de Epidemiología

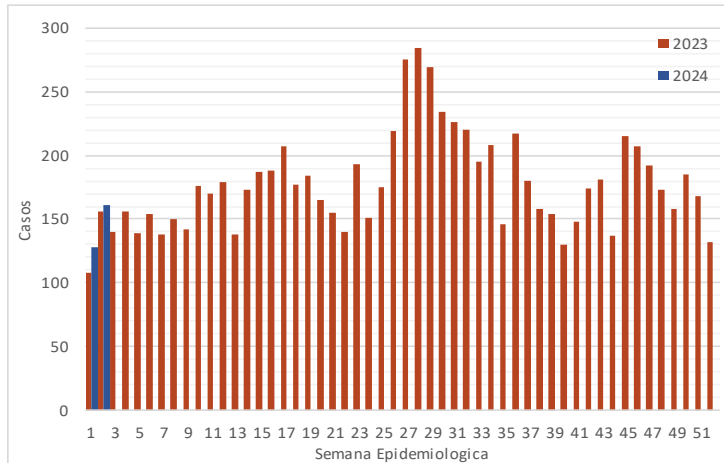
Vigilancia de las Enfermedades Diarreicas Agudas en la Región Huancavelica



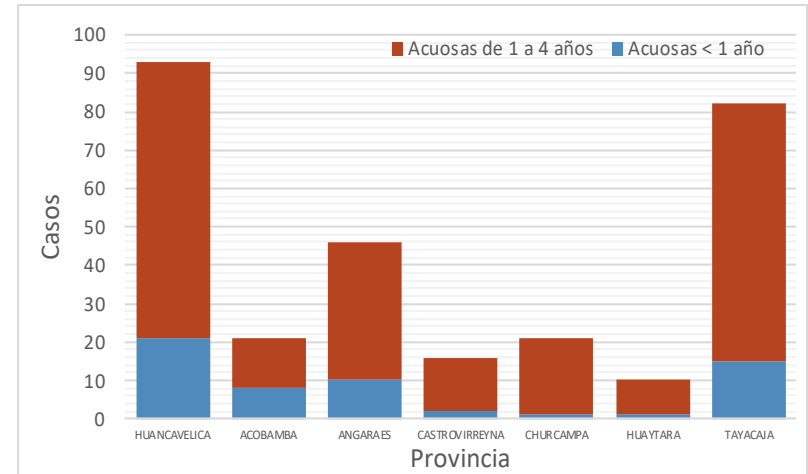


ENFERMEDADES DIARREICAS AGUDAS ACUOSAS EN MENORES DE 5 AÑOS

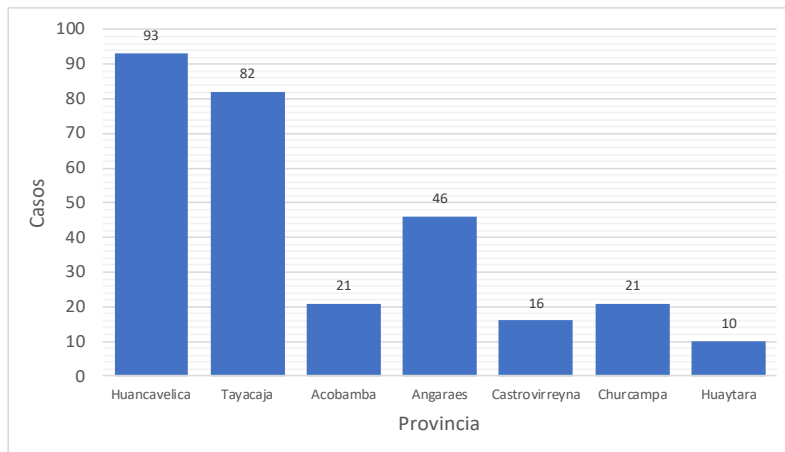
Tendencia de las enfermedades diarreicas agudas acuosas en menores de 5 años por semanas, Huancavelica 2023 – 2024*



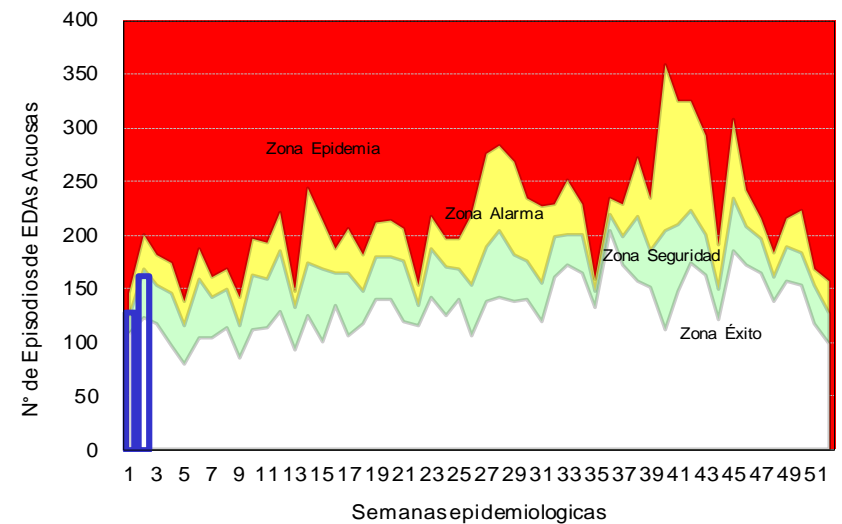
Distribución de casos de las enfermedades diarreicas agudas acuosas por grupos de edad por provincia, Huancavelica - 2024



Distribución porcentual de enfermedades diarreicas agudas acuosas en menores de 5 años por provincia, Huancavelica 2024*



Canal Endémico de las diarreas agudas acuosas en menores de 5 años por semanas, Huancavelica 2024*



FUENTE: Registros de Notificación Colectiva IRA, 2022
Oficina de Epidemiología

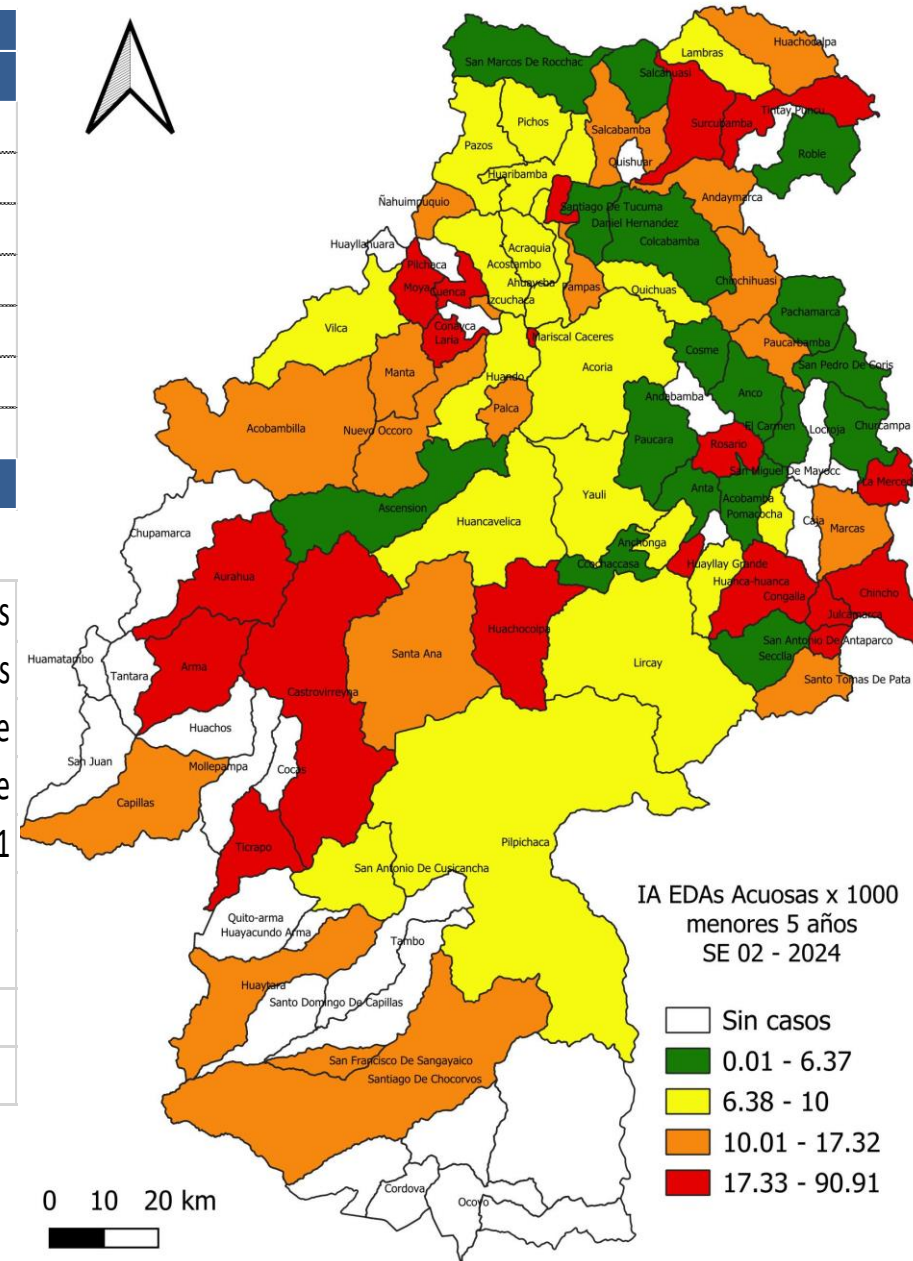


ENFERMEDADES DIARREICAS AGUDAS ACUOSAS EN MENORES DE 5 AÑOS

Casos de las Enfermedades diarreicas agudas Acuosas en menores de 5 años por provincia y años, Huancavelica 2018 – 2024

Provincia	AÑO				
	2018	2019	2022	2023	2024
Huancavelica	98	94	61	69	93
Acobamba	26	22	32	23	21
Angaraes	39	53	35	43	46
Castrovirreyna	9	18	20	24	16
Churcampa	29	39	20	20	21
Huaytara	13	14	10	14	10
Tayacaja	79	82	70	71	82
Total General	293	322	248	264	289

Mapa de riesgo de las enfermedades diarreicas acuosas en menores de 5 años, Huancavelica 2024

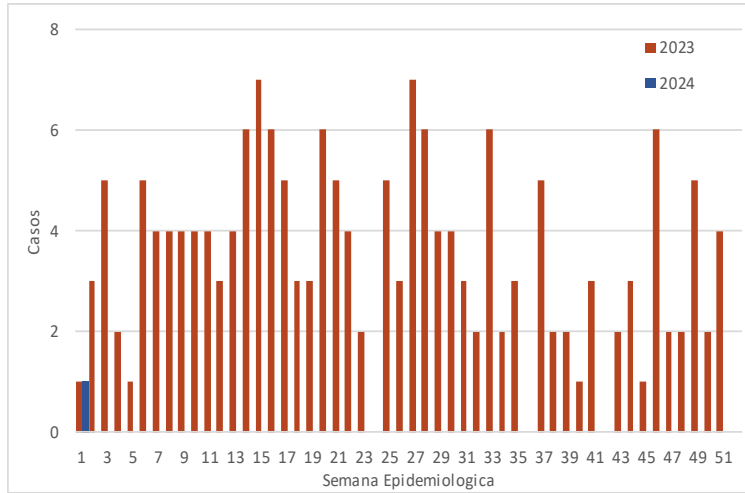


En la presente semana epidemiológica 2 se notificaron 493 atenciones de los cuales 161 atenciones; (32.66)% se presentaron en niños menores de 5 años. Actualmente se han notificado 671 atenciones, de los cuales 280 atenciones se presentaron en menores de 5 años de edad. El año pasado hasta la presente semana se registraron 891 atenciones, de los cuales 264 se atendieron en menores de 5 años.

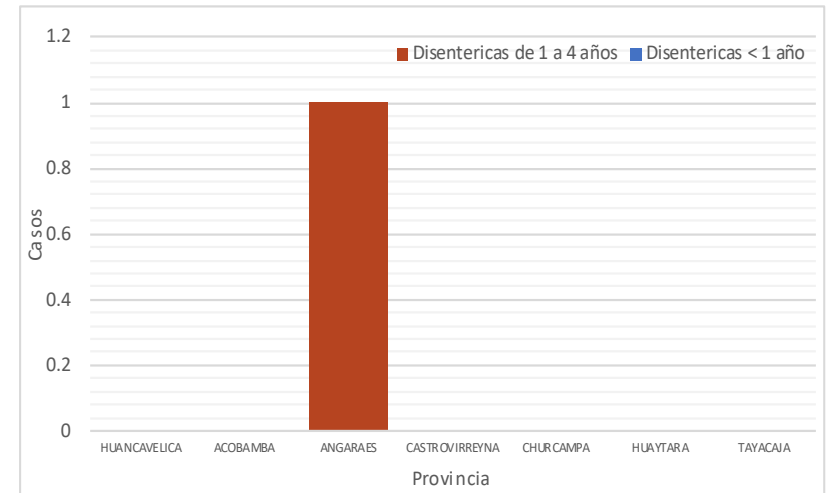


ENFERMEDADES DIARREICAS AGUDAS DISENTERICAS EN MENORES DE 5 AÑOS

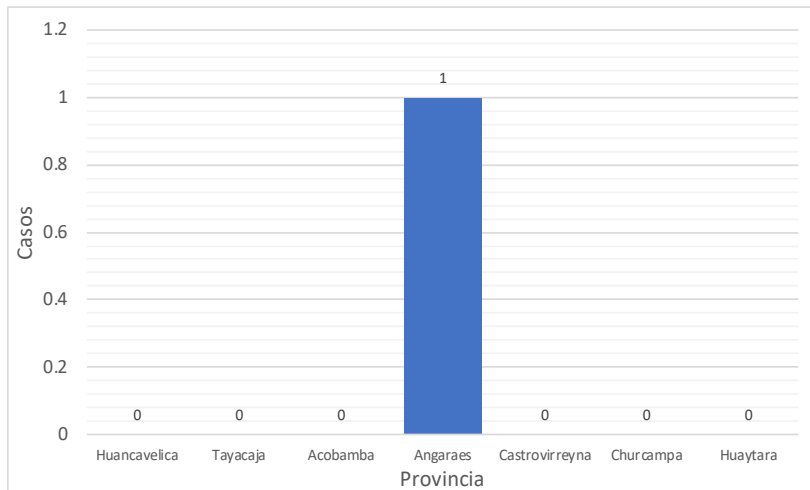
Tendencia de las enfermedades diarreicas agudas disentericas en menores de 5 años por semanas, Huancavelica 2023 – 2024*



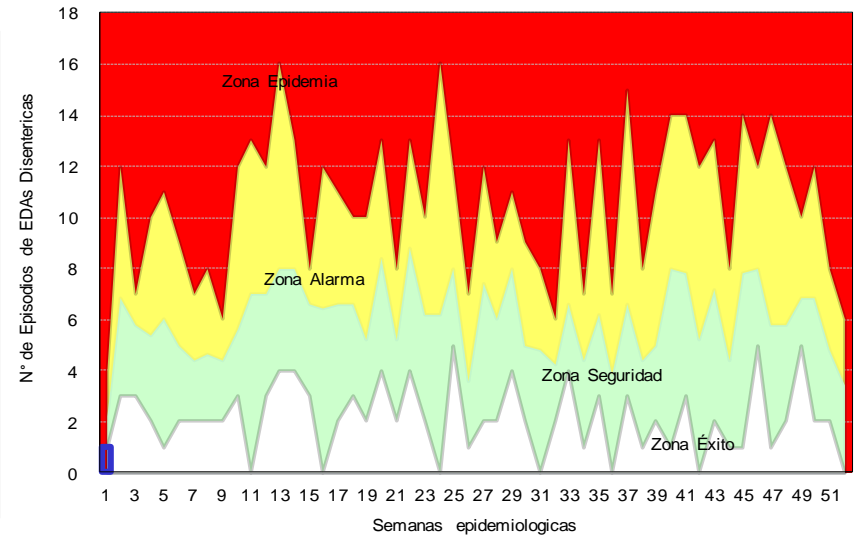
Distribución de casos de las enfermedades diarreicas agudas disentericas por grupos de edad por provincia, Huancavelica - 2024



Distribución porcentual de enfermedades diarreicas agudas disentericas en menores de 5 años por provincia, Huancavelica 2024*



Canal Endémico de las diarreas agudas disentericas en menores de 5 años por semanas, Huancavelica 2024*



FUENTE: Registros de Notificación Colectiva IRA, 2022
Oficina de Epidemiología



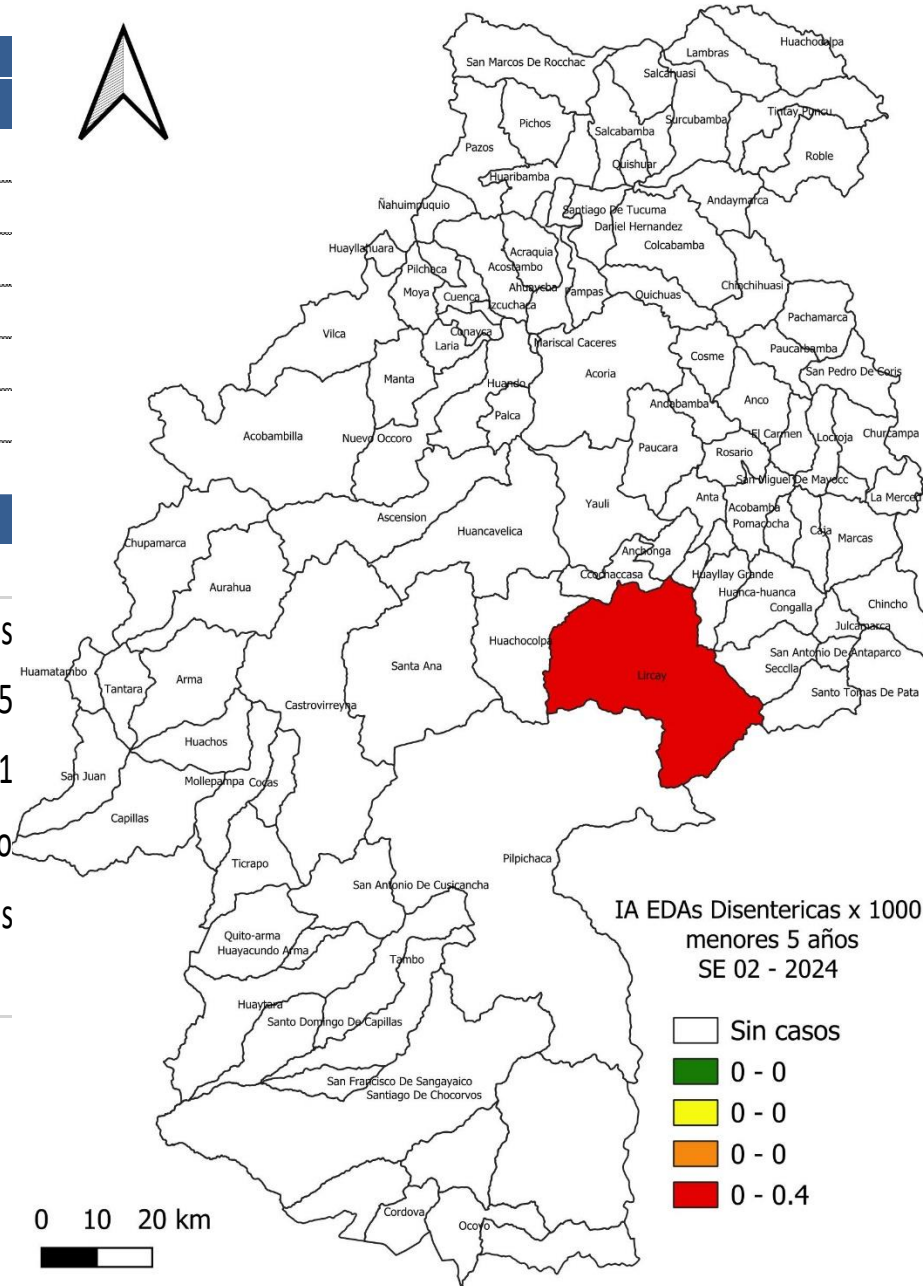
ENFERMEDADES DIARREICAS AGUDAS DISENTERICAS EN MENORES DE 5 AÑOS

Casos de las Enfermedades diarreicas agudas disentéricas en menores de 5 años por provincia y años, Huancavelica 2018 – 2024

Provincia	AÑO				
	2018	2019	2022	2023	2024
Huancavelica	5	13	3	3	0
Acobamba	0	0	0	0	0
Angaraes	0	0	0	0	1
Castrovirreyna	1	0	0	0	0
Churcampa	0	0	0	0	0
Huaytara	0	1	0	0	0
Tayacaja	2	0	1	1	0
Total General	8	14	4	4	1

En la presente semana epidemiológica 2 se notificaron 3 atenciones de los cuales 0 atenciones; (0)% se presentaron en niños menores de 5 años. Actualmente se han notificado 11 atenciones, de los cuales 1 atenciones se presentaron en menores de 5 años de edad. El año pasado hasta la presente semana se registraron 14 atenciones, de los cuales 4 se atendieron en menores de 5 años.

Mapa de riesgo de las enfermedades diarreicas disentéricas en menores de 5 años , Huancavelica 2024



Situación Epidemiológica de las Enfermedades de Notificación Individual en la Región Huancavelica

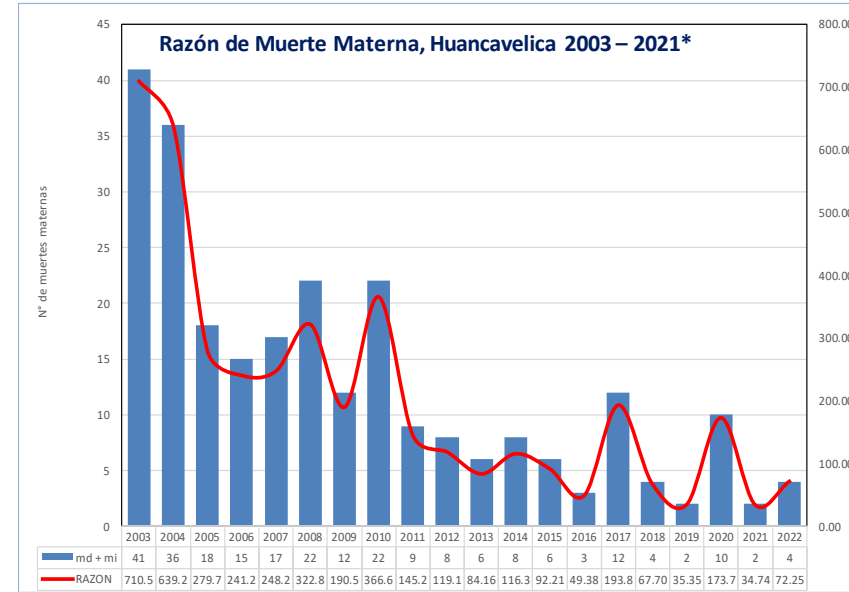




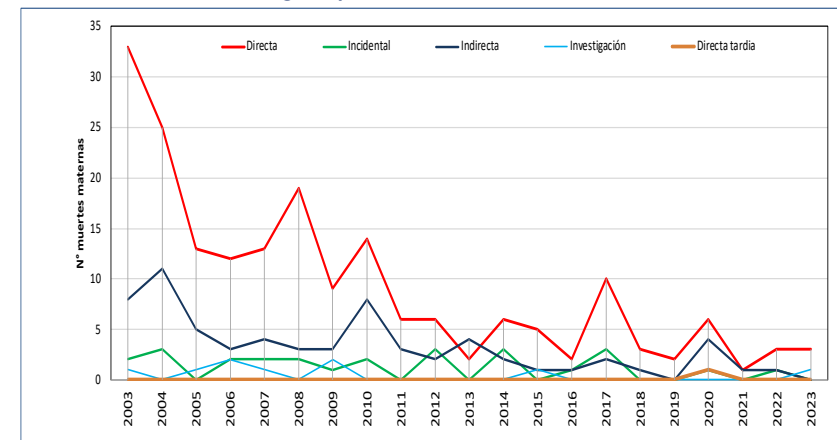
MUERTE MATERNA EN LA REGIÓN HUANCVELICA

Numero de Muertes Maternas por EE.SS que notifica y lugar de Procedencia por semanas, Huancavelica 2018– 2022*

Año	S.E.	EESS Notifica	Distrito Proce	Dir.	Inc.	Ind.	Dir. Tard	Inv.	Total
2018	6	Quерco	Quерco	1	0	0	0	0	1
	13	Hospital Dos De Mayo	Lircay	0	0	1	0	0	1
	41	Hospital Daniel Alcides Carrion Huancay	Acoria	1	0	0	0	0	1
	43	Hospital Hipolito Unanue	Huancavelica	1	0	0	0	0	1
Total 2018				3	0	1	0	0	4
2019	18	Hospital De Lircay	Lircay	1	0	0	0	0	1
	39	C.S. Poyeni	Tintaypuncu	1	0	0	0	0	1
Total 2019				2	0	0	0	0	2
2020	3	Hospital Hipolito Unanue	Pomacocha	0	0	1	0	0	1
	13	Cochamarca	Aurahua	1	0	0	0	0	1
		Chacarilla	Yauli	0	0	0	1	0	1
	17	Hospital Regional Zacarias Correa Valdivia	Yauli	1	0	0	0	0	1
	23	Pilpichaca	Pilpichaca	0	0	1	0	0	1
	27	Hospital Hipolito Unanue	Pampas	0	0	1	0	0	1
	29	Inquerccasa	Paucara	0	0	1	0	0	1
	43	Villa De Arma	Arma	0	1	0	0	0	1
		Hospital Regional Zacarias Correa Valdivia	Rosario	1	0	0	0	0	1
	45	Hospital Daniel Alcides Carrion Huancay	Acoria	1	0	0	0	0	1
	Santiago De Tucuma	Daniel Hernan	1	0	0	0	0	1	
46	Hospital Regional Ica	Cusicancha	1	0	0	0	0	1	
Total 2020				6	1	4	1	0	12
2021	11	Hospital Regional Zacarias Correa Valdivia	Acoria	0	0	1	0	0	1
	22	Instituto Materno Perinatal Lima	Lircay	1	0	0	0	0	1
Total 2021				1	0	1	0	0	2
2022	3	Hospital Regional Zacarias Correa Valdivia	Pazos	0	1	0	0	0	1
	10	Hospital Regional Zacarias Correa Valdivia	Rosario	1	0	0	0	0	1
		Huando	Huando	0	0	1	0	0	1
	14	Hospital Regional Zacarias Correa Valdivia	Pomacocha	1	0	0	0	0	1
39	Ingaahuasi	Pilpichaca	1	0	0	0	0	1	
Total 2022				3	1	1	0	0	5
2023	4	P.S. Santa Rosa de Pachacalla	Yauli	1	0	0	0	0	1
	6	hospital nacional 2 de mayo	Yauli	1	0	0	0	0	1
	24	P.S. Tranca	Secclla	1	0	0	0	0	1
42	P.S. Tranca	Secclla	0	0	0	0	1	1	
Total 2023				3	0	0	0	1	4

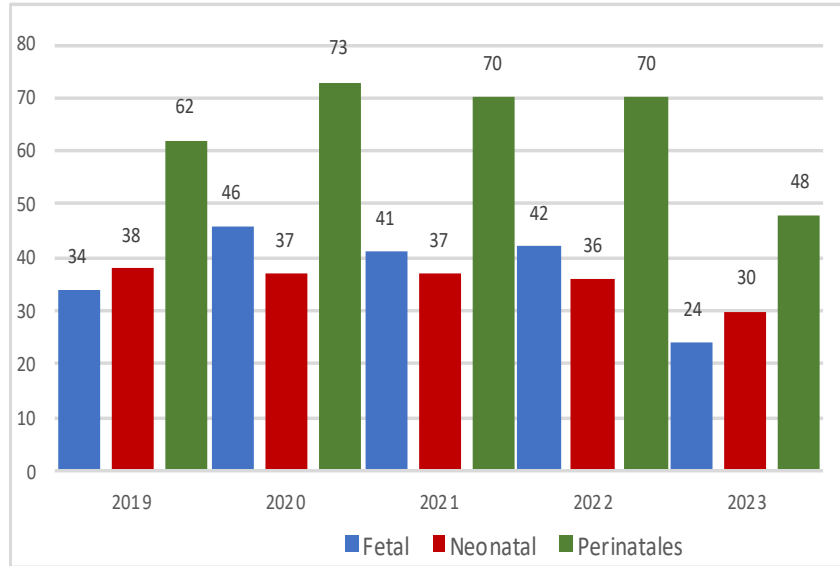


Muerte Materna según tipo de muerte, Huancavelica 2003 – 2022



MUERTE PERINATAL EN LA REGIÓN HUANCAVELICA

Numero de Muertes por provincia y tipo de muerte, Huancavelica 2019 – 2023*

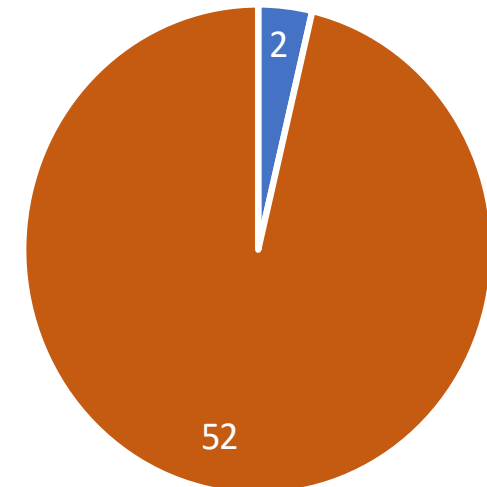


Numero de Muertes Perinatales por provincia y tipo de muerte, Huancavelica 2020 – 2022*

Provincia	2021			2022			2023		
	Fetal	Neonata	Total	Fetal	Neonata	Total	Fetal	Neonata	Total
Huancavelica	12	14	26	16	21	37	5	11	16
Acobamba	7	2	9	4	2	6	3	6	9
Angaraes	8	11	19	5	5	10	2	6	8
Castrovirreyna	1	0	1	2	0	2	0	0	0
Churcampa	2	4	6	4	2	6	3	1	4
Huaytara	2	1	3	2	1	3	0	0	0
Tayacaja	9	5	14	9	5	14	11	6	17
Total General	41	37	78	42	36	78	24	30	54



Porcentaje de Muertes por lugar de parto, Huancavelica 2022*





ENFERMEDADES TRANSMISIBLES

Casos de Tuberculosis por procedencia, DIRESA Huancavelica - 2024

DIRESA Notificante	Diagnostico	Distrito de Procedencia	Tipo de Diagnóstico			Total
			P	C	D	
Huancavelica	Tbc Pulmonar C/Conf. Bacteriol	Lima	0	1	0	1
		Tayacaja	0	1	0	1
Total			0	2	0	2

Casos de Sífilis No Especificada por procedencia, DIRESA Huancavelica - 2024

DIRESA Notificante	Provincia procedencia	Tipo de Diagnóstico			Total
		P	C	D	
Huancavelica	Huancavelica	0	2	0	2
	Churcampa	0	0	1	1
	Tayacaja	2	0	0	2
Total		2	2	1	5

Casos de Hepatitis B por procedencia, DIRESA Huancavelica - 2024

DIRESA Notificante	EESS notifica	Tipo de Diagnóstico			Total
		P	C	D	
Huancavelica	Angaraes	1	0	0	1
	Huancavelica	2	0	0	2
	Tayacaja	2	0	0	2
Total		5	0	0	5



ENFERMEDADES INMUNOPREVENIBLES

Casos de Parotiditis por procedencia, DIRESA Huancavelica - 2024

DIRESA Notificante	Diagnostico	EESS notifica	Distrito de Procedencia	Tipo de Diagnóstico			Total
				S	C	D	
Huancavelica	Parotiditis	H. De Pampas	Acraquia	0	1	0	1
Total				0	1	0	1



ENFERMEDADES NO TRANSMISIBLES

Casos de Intoxicación por Plaguicidas por procedencia, DIRESA Huancavelica - 2024

DIRESA Notificante	Diagnostico	EESS notifica	Distrito de Procedencia	Total
Huancavelica	Otros Plaguicidas	Hosp. Huancavelica	Yauli	1
	Plaguicida No Espec.	Hospital De Pampas	Acraquia	1
Total				2

Casos de loxocelismo por procedencia, DIRESA Huancavelica - 2024

DIRESA Notificante	EESS notifica	Distrito de Procedencia	Tipo de Diagnóstico			Total
			P	C	D	
Junin	Hosp. Reg. Doc. Daniel Alci	Churcampa	0	1	0	1
Total			0	1	0	1

GRACIAS