

GOBIERNO REGIONAL DE  
**HUANCAVELICA**  
DIRECCIÓN REGIONAL DE SALUD

**CENTRO NACIONAL DE EPIDEMIOLOGÍA, PREVENCIÓN Y CONTROL DE ENFERMEDADES (CDC)**

**GOBIERNO REGIONAL DE HUANCATELICA  
DIRECCION REGIONAL DE SALUD HUANCATELICA  
OFICINA DE EPIDEMIOLOGIA**

# **SALA DE SITUACION DE SALUD HUANCATELICA**

**SEMANA EPIDEMIOLOGICA. 27 - 2024**

---

Del 30 de junio la 6 de julio del 2024



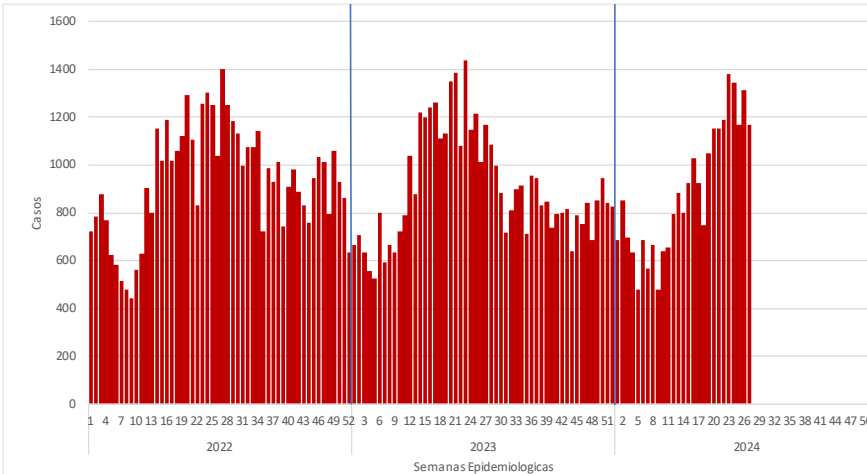
# Vigilancia de Infecciones Respiratorias Agudas y Neumonías en menores de 5 años





# INFECCIONES RESPIRATORIAS AGUDAS (IRA) NO NEUMONICA EN MENORES DE 5 AÑOS

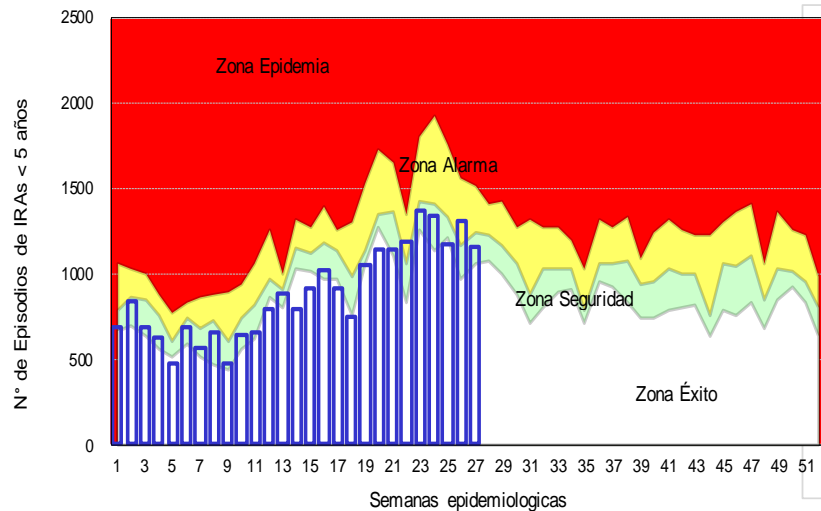
Tendencia de las infecciones Respiratorias Agudas (IRA) no neumónica en menores de 5 años por semanas, Huancavelica 2020– 2023\*



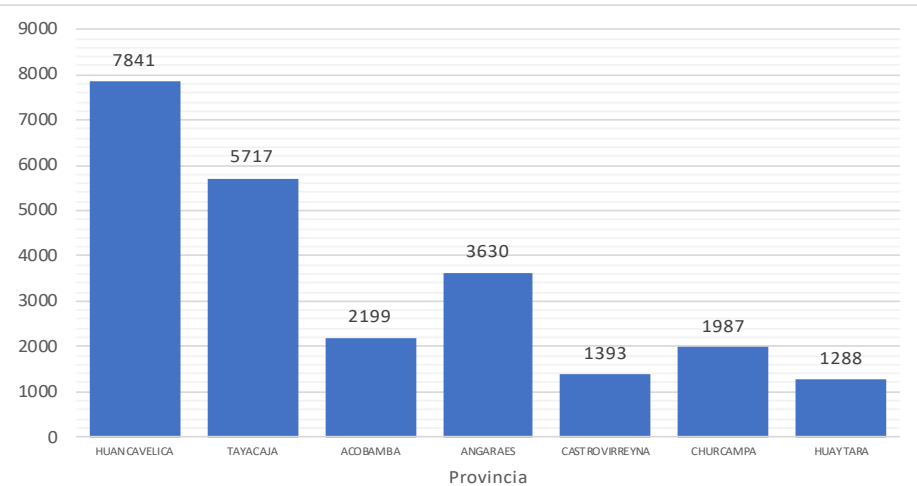
Infecciones Respiratorias Agudas (IRA) no neumónica en menores de 5 años por provincia y año, Huancavelica 2018– 2024\*

Provincia	AÑO				
	2018	2019	2022	2023	2024
Huancavelica	9996	8467	7251	8066	7841
Acobamba	3255	2683	2935	2540	2199
Angaraes	4149	3578	3233	3599	3630
Castrovirreyna	1760	1548	1595	1677	1393
Churcampa	2755	2299	2440	2288	1987
Huaytara	2316	2057	1655	1960	1288
Tayacaja	6620	5750	5611	6034	5717
<b>Total general</b>	<b>30851</b>	<b>26382</b>	<b>24720</b>	<b>26164</b>	<b>24055</b>

Canal Endémico de las infecciones Respiratorias Agudas (IRA) no neumónica en menores de 5 años por semanas, Huancavelica 2024\*



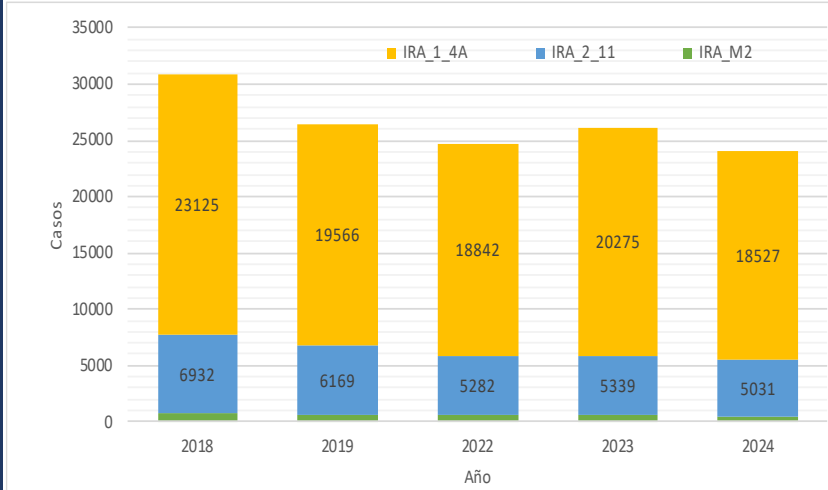
Distribución porcentual de las infecciones Respiratorias Agudas (IRA) no neumónica en menores de 5 años por provincia, Huancavelica 2024\*



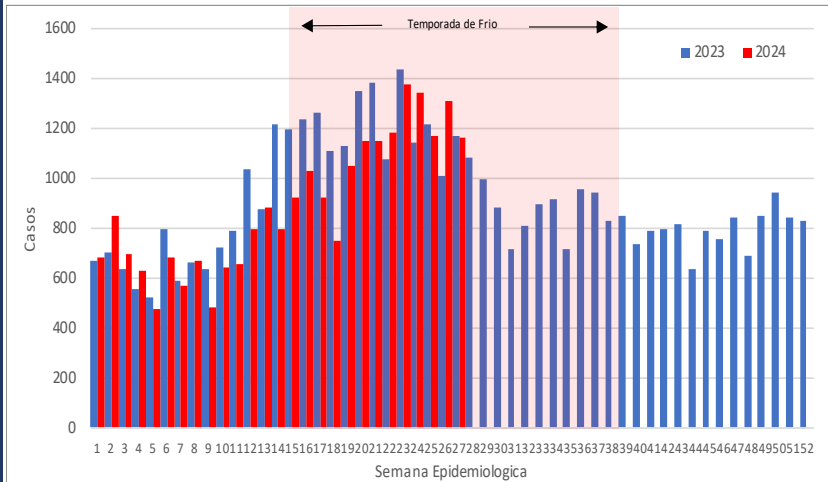


# INFECCIONES RESPIRATORIAS AGUDAS (IRA) NO NEUMONICA EN MENORES DE 5 AÑOS

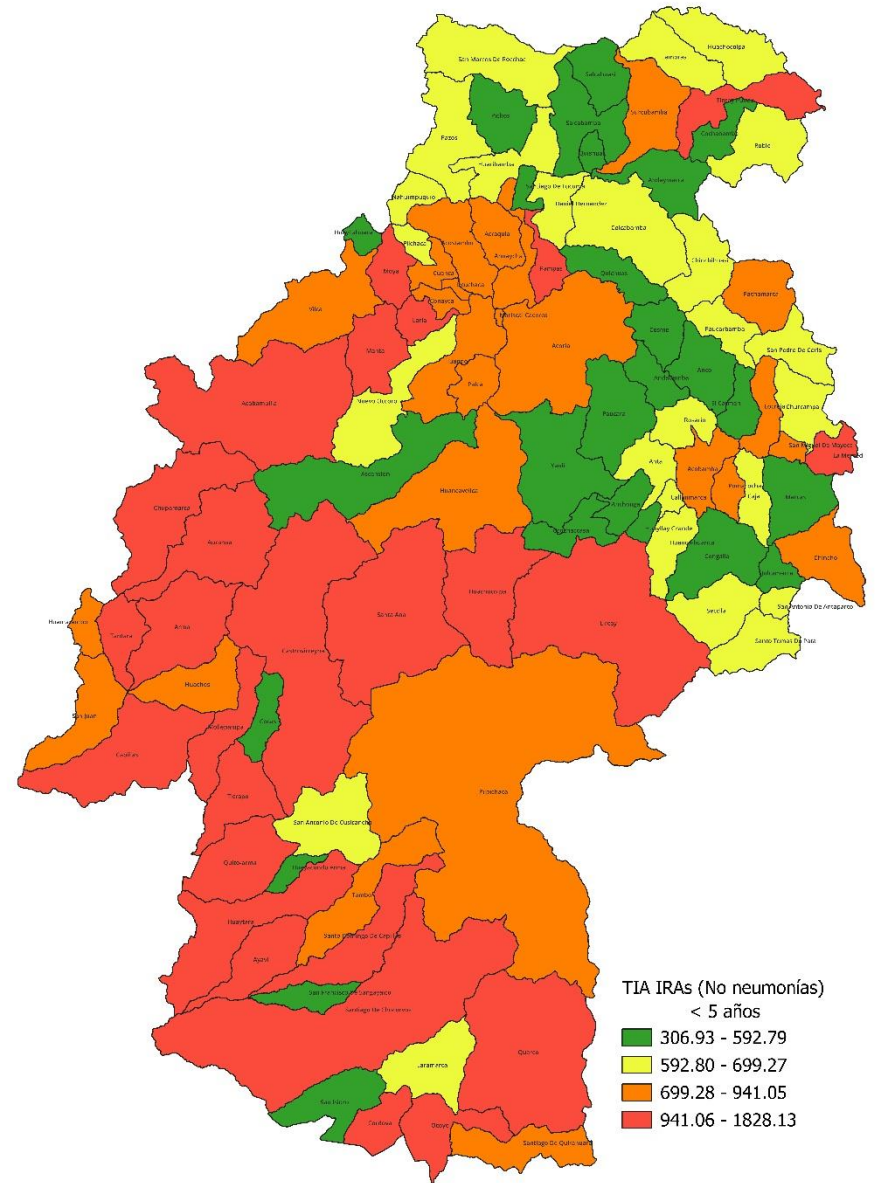
Distribución de las infecciones Respiratorias Agudas (IRA) no neumónica según grupo de edad y años Huancavelica 2018 – 2024



Curva histórica de las infecciones Respiratorias Agudas (IRA) no neumónica en menores de 5 años Huancavelica 2023- 2024



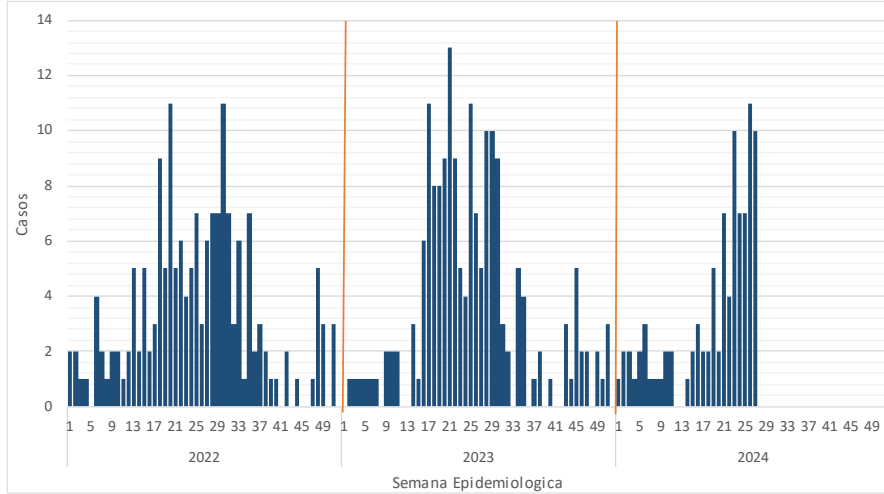
Mapa de riesgo de las infecciones Respiratorias Agudas (IRA) no neumónica en menores de 5 años , Huancavelica 2024





# NEUMONIAS EN MENORES DE 5 AÑOS

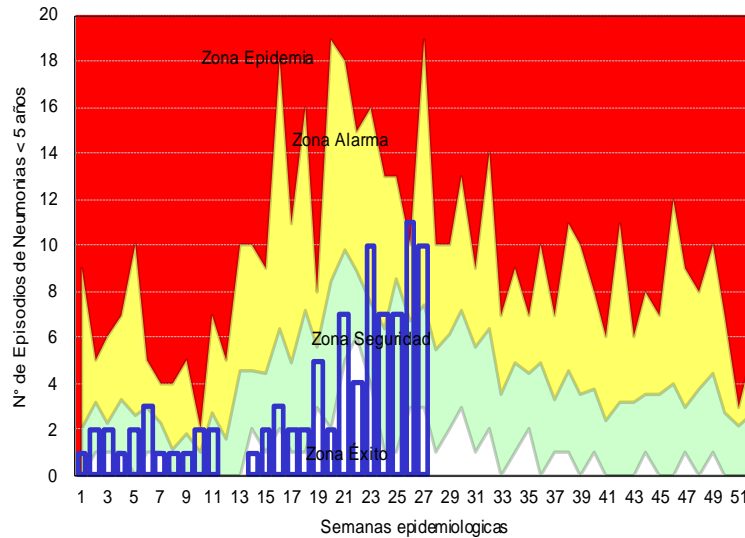
Tendencia de las Neumonías en menores de 5 años por semanas, Huancavelica 2022– 2024\*



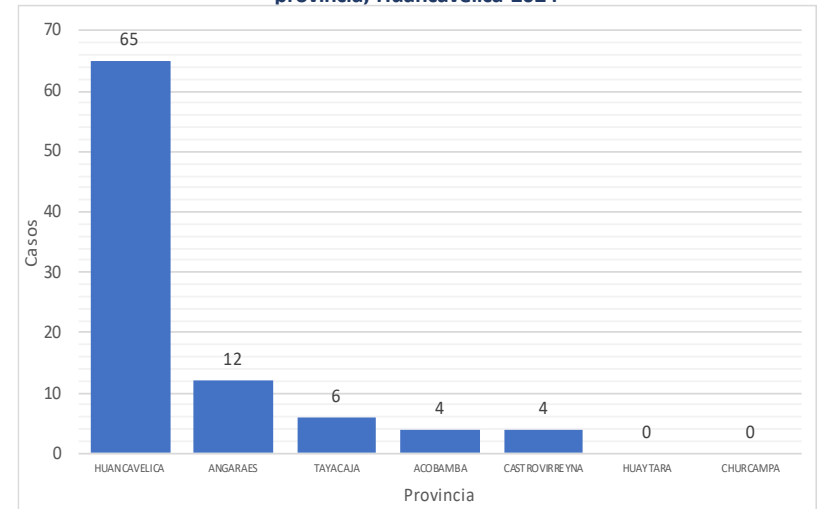
Neumonías en menores de 5 años por provincia y año, Huancavelica 2018 – 2024\*

Provincia	AÑO				
	2018	2019	2022	2023	2024
Huancavelica	68	49	65	76	65
Tayacaja	41	19	10	13	6
Angaraes	6	8	13	19	12
Acobamba	15	15	4	0	4
Churcampa	5	4	3	0	0
Huaytara	5	2	3	1	0
Castrovirreyna	3	0	0	3	4
<b>Total general</b>	<b>143</b>	<b>97</b>	<b>98</b>	<b>112</b>	<b>91</b>

Canal Endémico de las Neumonías en menores de 5 años por semanas, Huancavelica 2024\*



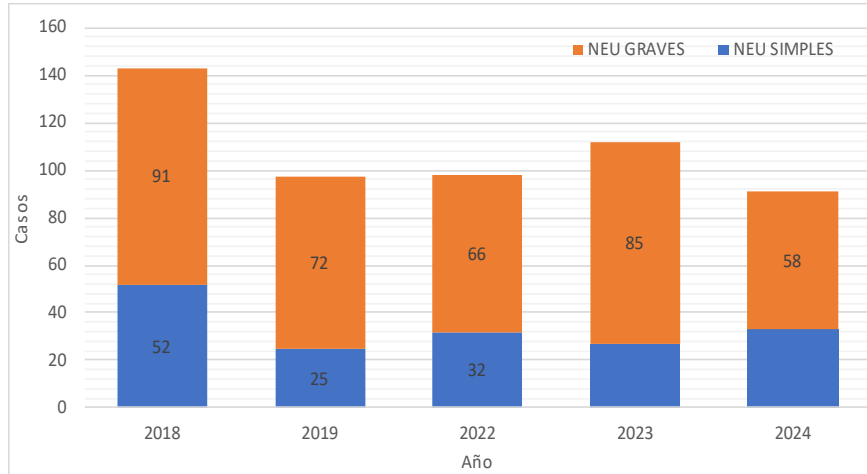
Distribución porcentual de las Neumonías en menores de 5 años por provincia, Huancavelica 2024\*



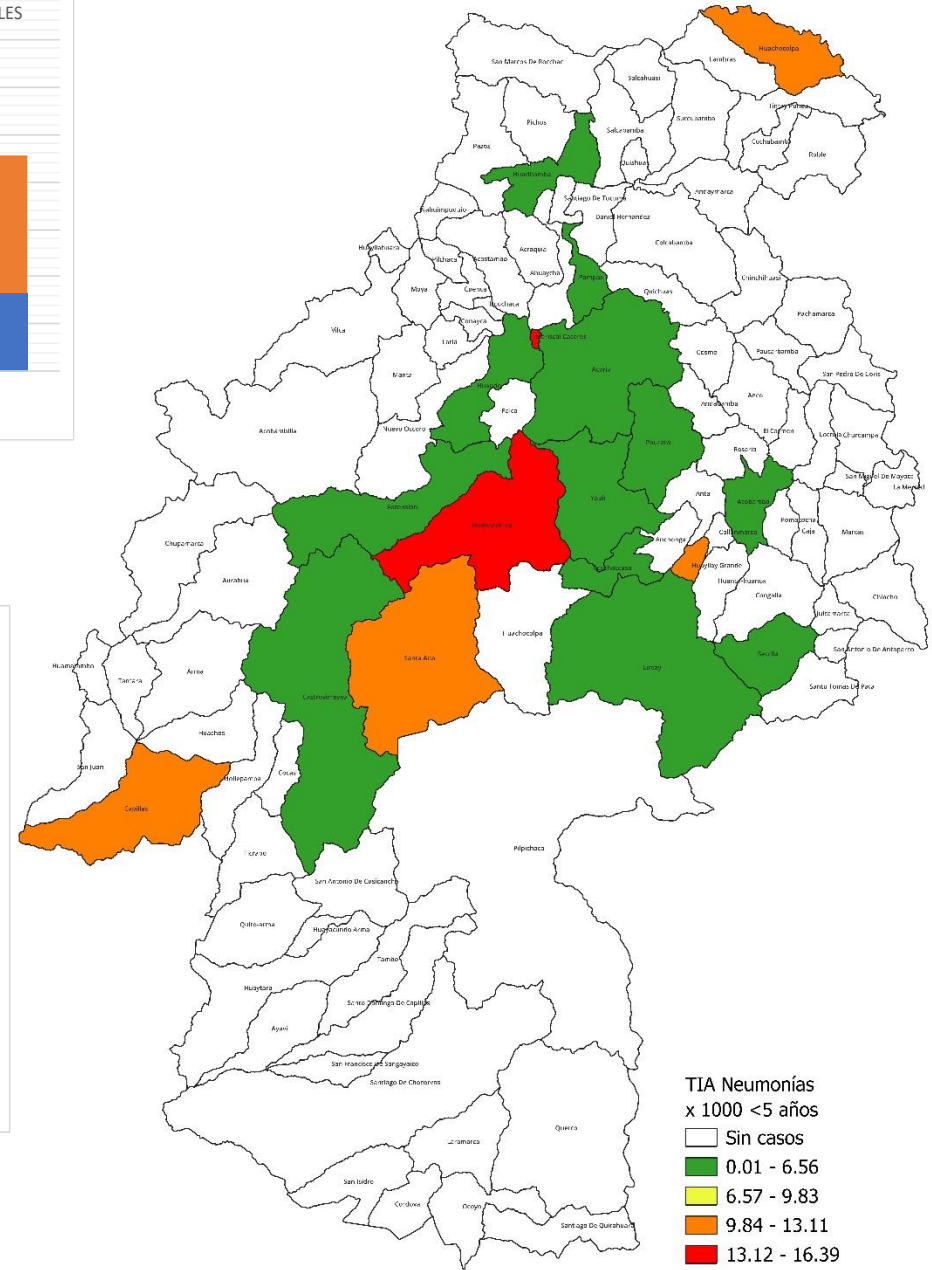


# NEUMONIAS EN MENORES DE 5 AÑOS

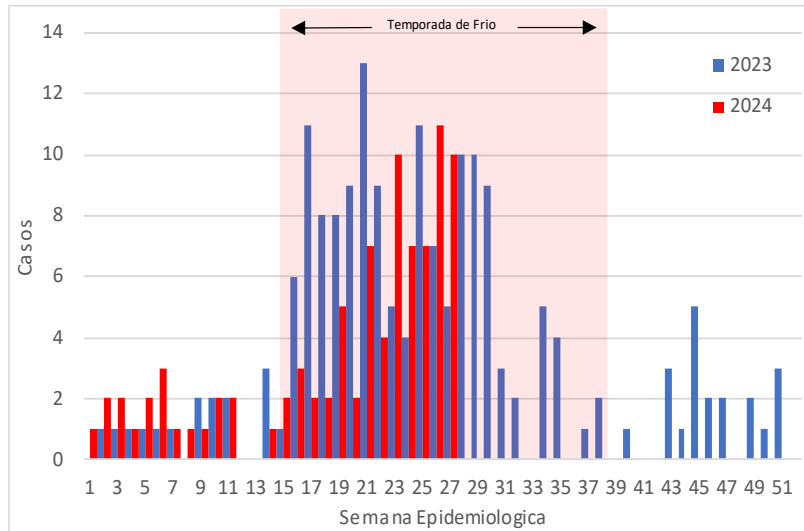
Distribución por neumonías según grupos de edad  
Huancavelica – 2024



Mapa de riesgo de las Neumonías en menores de 5 años ,  
Huancavelica 2024



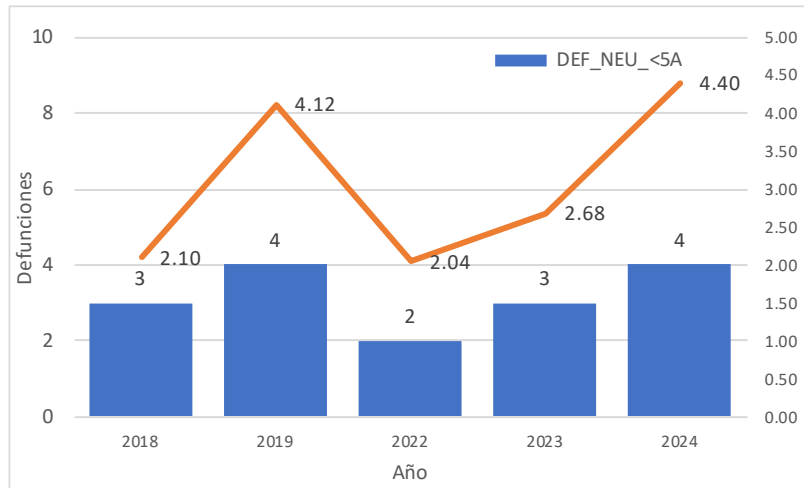
Curva histórica de las Neumonías en menores de 5 años Huancavelica  
2023- 2024



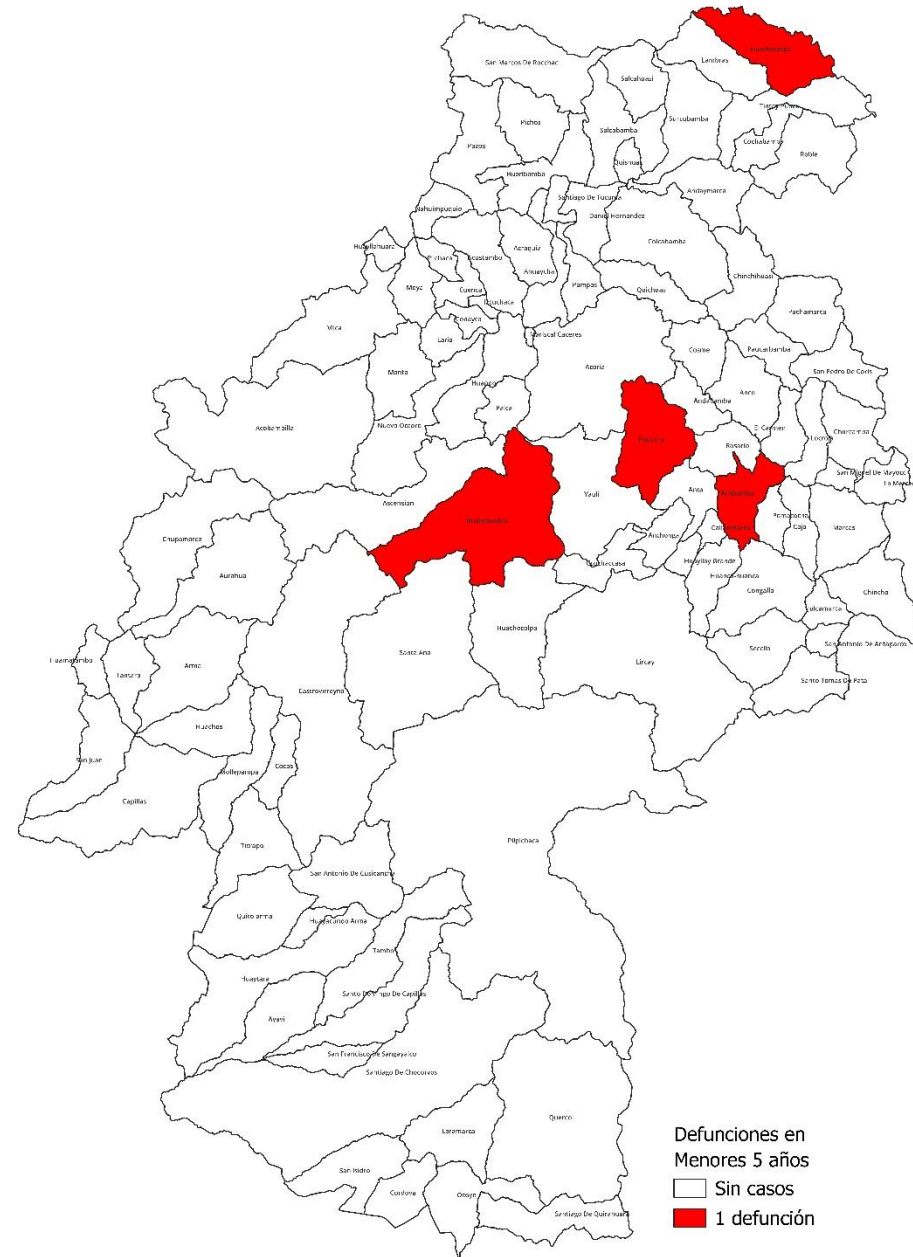


# DEFUNCIONES POR NEUMONIA MENORES DE 5 AÑOS

Tasa de letalidad de las Neumonías menores de 5 años, Huancavelica 2018 – 2024



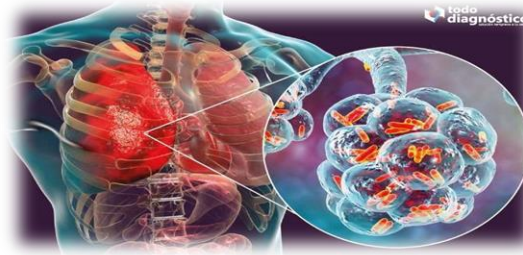
Mapa de defunciones menores de 5 años, Huancavelica 2024



Defunciones por Neumonías menores de 5 años, Huancavelica 2024

S.E.	EESS que notifica	Distrito Procedencia	Intrahospitalarias				Extrahospitalarias				Total
			<2m	2-11m	1-4a	Total	<2m	2-11m	1-4a	Total	
6	Hospital Departamental De Huancavelica	Acobamba	0	0	0	0	1	0	0	1	1
19	Huachocolpa	Huachocolpa	0	0	0	0	0	1	0	1	1
26	Hospital Departamental De Huancavelica	Huancavelica	0	1	0	1	0	0	0	0	1
		Paucara	0	1	0	1	0	0	0	0	1
Total			0	2	0	2	1	1	0	2	4

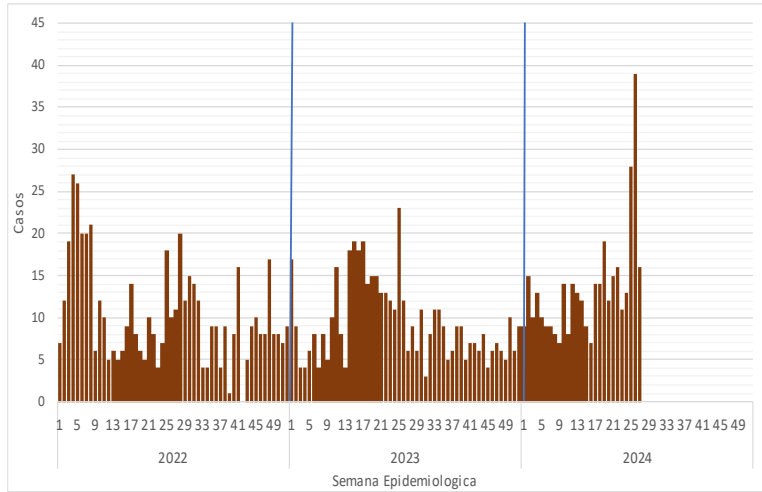
# Vigilancia de las Neumonías de 5 a mas años





# NEUMONIAS DE 5 AÑOS A MAS

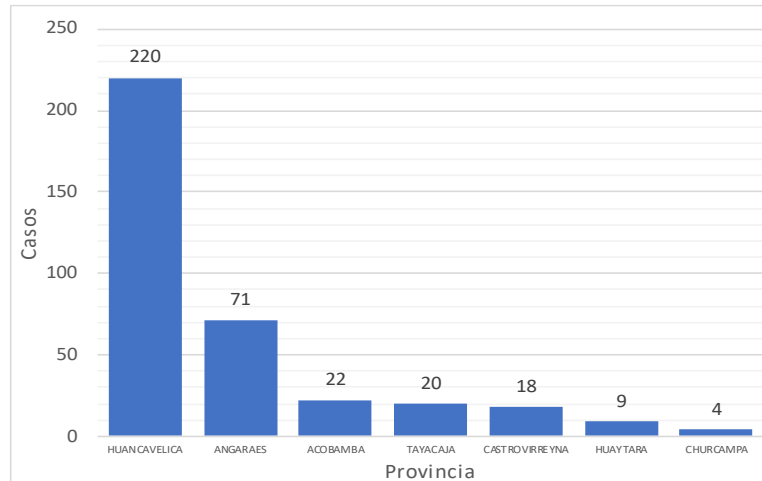
Tendencia de las Neumonías de 5 años a mas por semanas, Huancavelica 2023– 2024\*



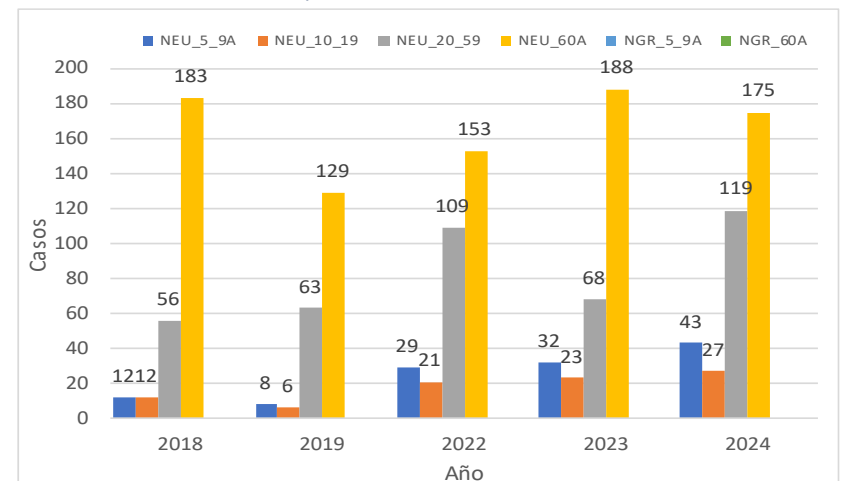
Neumonías de 5 años a mas por provincia y año, Huancavelica 2018– 2024\*

Provincia	AÑO				
	2018	2019	2022	2023	2024
Huancavelica	148	109	213	209	220
Angaraes	23	24	35	46	71
Tayacaja	63	48	42	26	20
Acobamba	14	9	7	12	22
Castrovirreyna	5	3	6	7	18
Churcampa	6	12	1	4	4
Huaytara	2	1	7	7	9
<b>Total general</b>	<b>261</b>	<b>206</b>	<b>311</b>	<b>311</b>	<b>364</b>

Distribución porcentual de las Neumonías de 5 años a mas por provincia, Huancavelica 2024\*



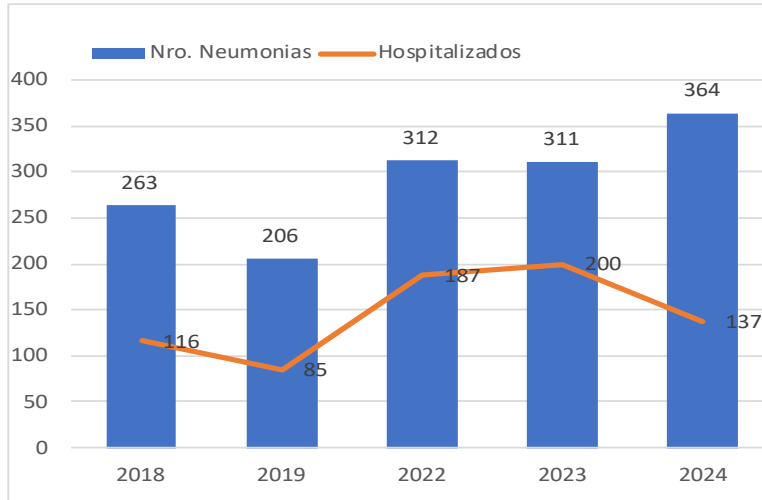
Distribución porcentual de las Neumonías de 5 años a mas por grupos de edad, Huancavelica 2018 - 2024\*



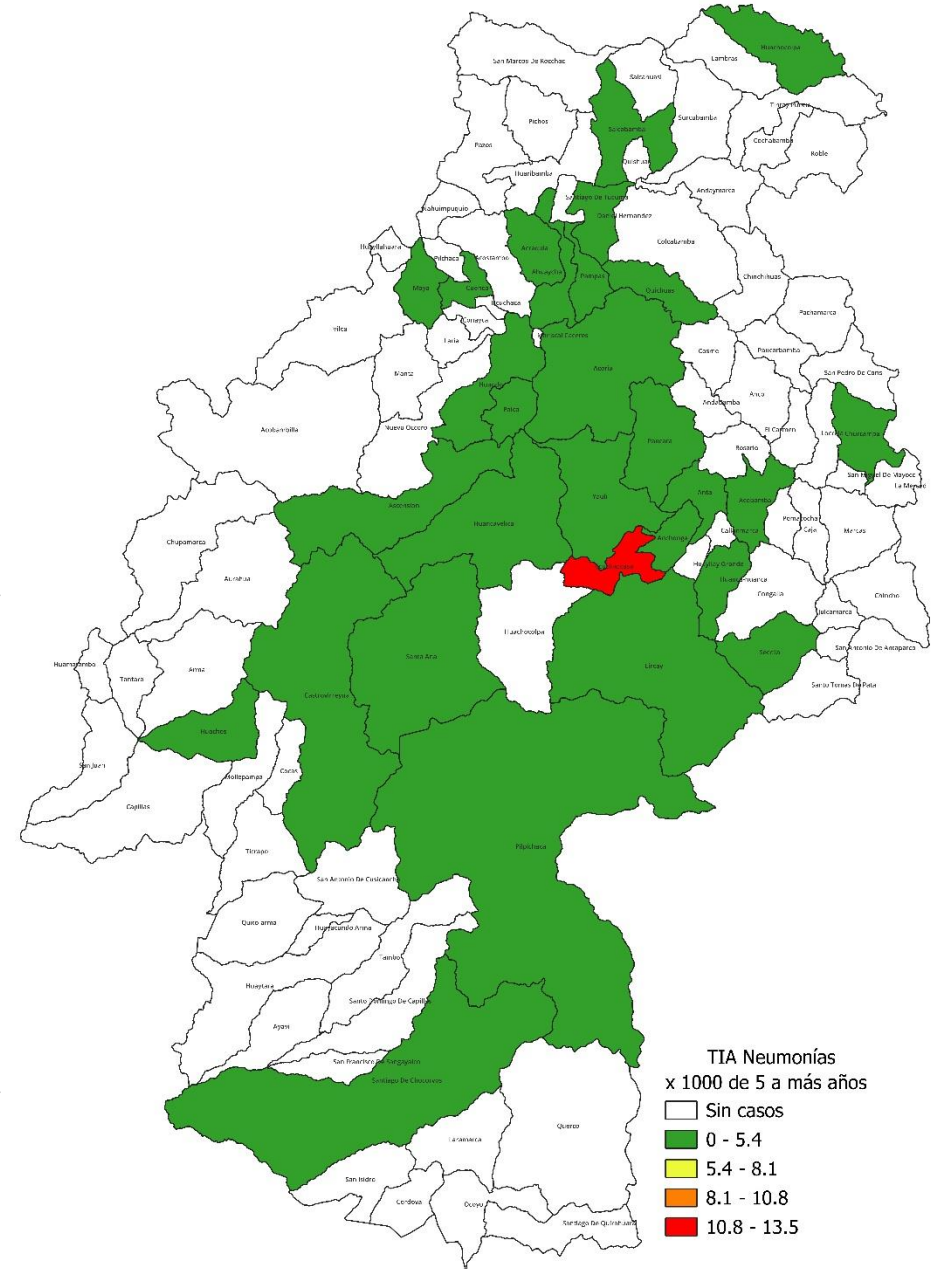


# NEUMONIAS DE 5 AÑOS A MAS

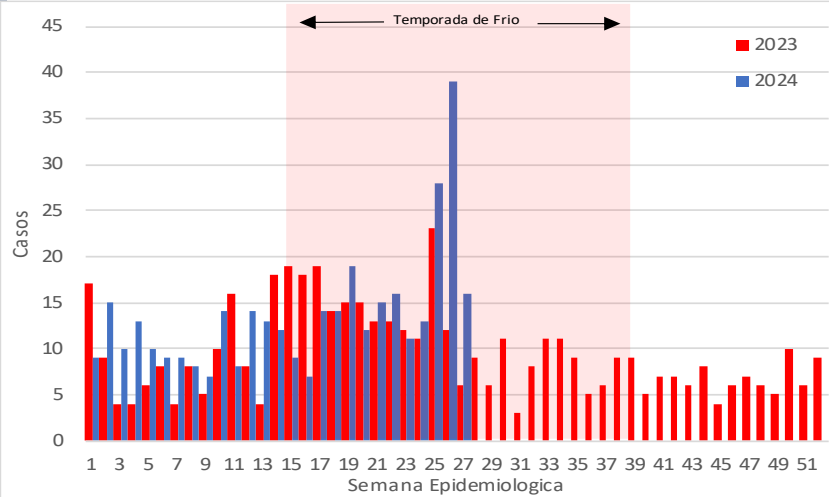
Distribución de las Neumonías de 5 a mas años, hospitalización y años Huancavelica 2018 – 2024



Mapa de riesgo de las Neumonías de 5 a mas años, Huancavelica 2024



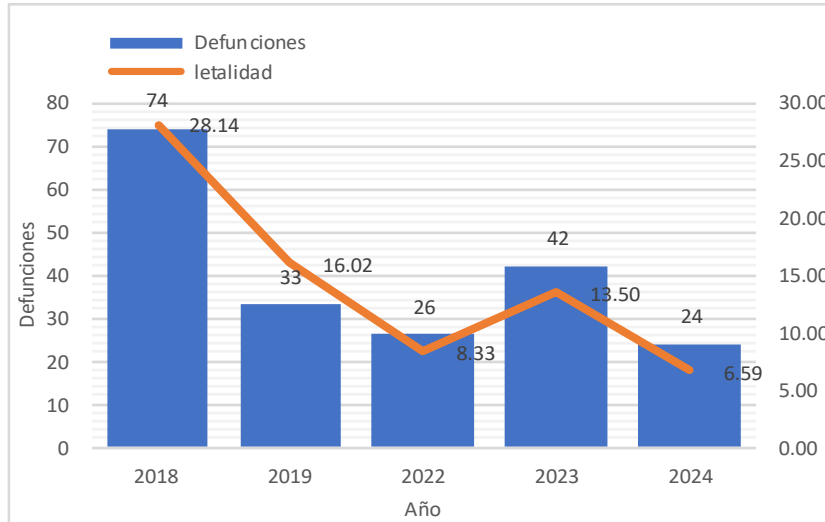
Curva histórica de las Neumonías de 5 a mas años Huancavelica 2023-2024



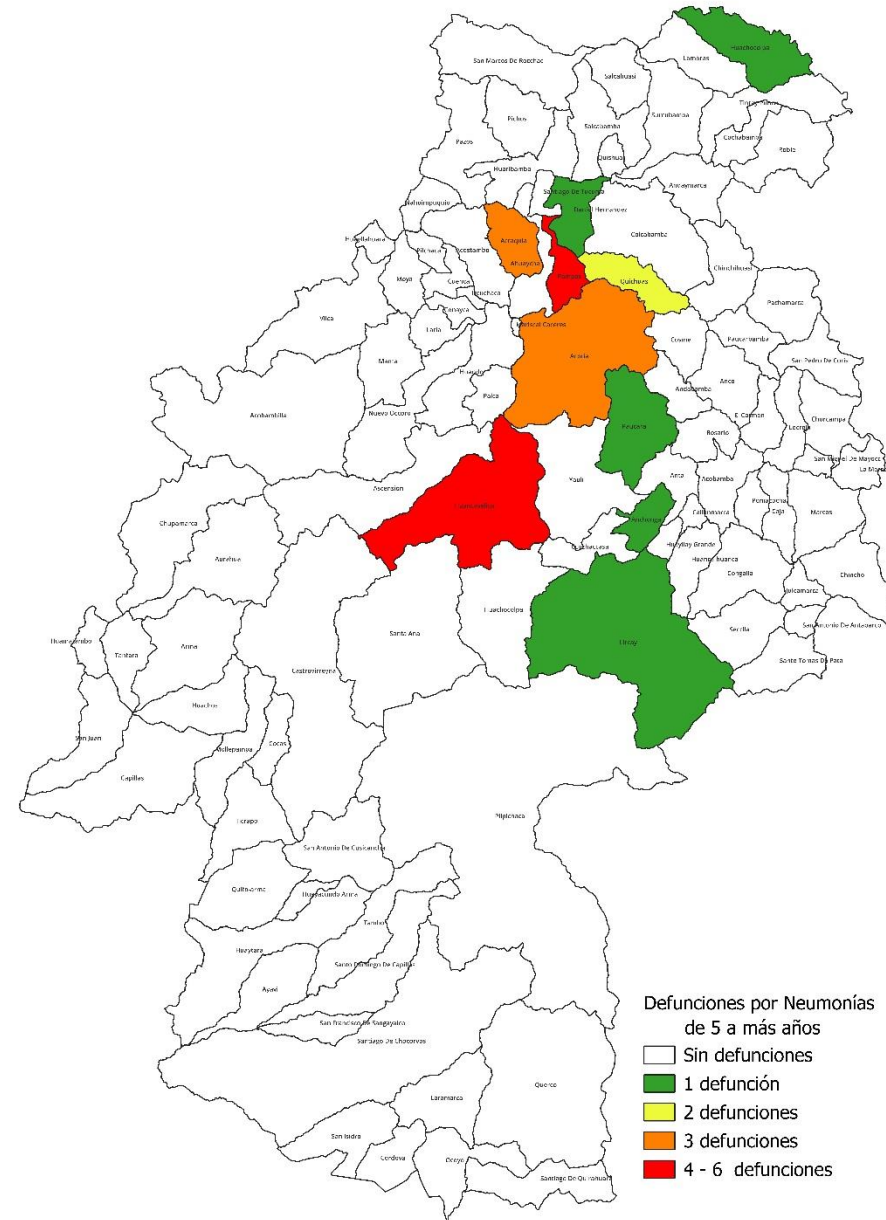


# DEFUNCIONES POR NEUMONIA DE 5 A MAS AÑOS

Tasa de letalidad de las Neumonías de 5 a mas años, Huancavelica 2018 – 2024



Mapa de defunciones de 5 a mas años, Huancavelica 2024



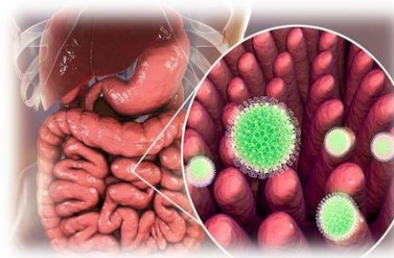
Defunciones por Neumonías de 5 a mas años. Huancavelica

Provincia de procedencia	Distrito de procedencia	EESS Notifica	Intrahospitalarias					Extrahospitalarias					Total	
			5-9a	10-19a	20-59a	60 a +	Sub Total	5-9a	10-19a	20-59a	60 a +	Sub Total		
Acobamba	Paucara	Hospital Departamental De Huancavelica	0	0	0	1	1	0	0	0	0	0	0	1
Angaraes	Anchonga	Buenos Aires De Parco Chacapuncu	0	0	0	0	0	0	0	0	0	1	1	1
	Lircay	Hospital Departamental De Huancavelica	0	0	0	1	1	0	0	0	0	0	0	1
Huancavelica	Acoria	Hospital Departamental De Huancavelica	0	0	0	1	1	0	0	0	0	2	2	3
	Huancavelica	Hospital Departamental De Huancavelica	0	0	0	3	3	0	0	0	0	0	0	3
		Hospital Essalud Huancavelica	0	0	0	2	2	0	0	0	0	0	0	2
Tayacaja	Acraquia	Hospital De Pampas	0	0	0	1	1	0	0	0	0	2	2	3
	Daniel Hernandez	Hospital De Pampas	0	0	0	1	1	0	0	0	0	0	0	1
	Huachocolpa	Hospital De Pampas	0	0	1	0	1	0	0	0	0	0	0	1
	Pampas	Hospital De Pampas	0	0	0	2	2	0	0	0	0	4	4	6
	Quichuas	Hospital De Pampas	0	0	0	0	0	0	0	0	0	2	2	2
<b>Total</b>			<b>0</b>	<b>0</b>	<b>1</b>	<b>#</b>	<b>#</b>	<b>0</b>	<b>0</b>	<b>0</b>	<b>0</b>	<b>11</b>	<b>11</b>	<b>24</b>

Defunciones por Neumonías de 5 a más años

- Sin defunciones
- 1 defunción
- 2 defunciones
- 3 defunciones
- 4 - 6 defunciones

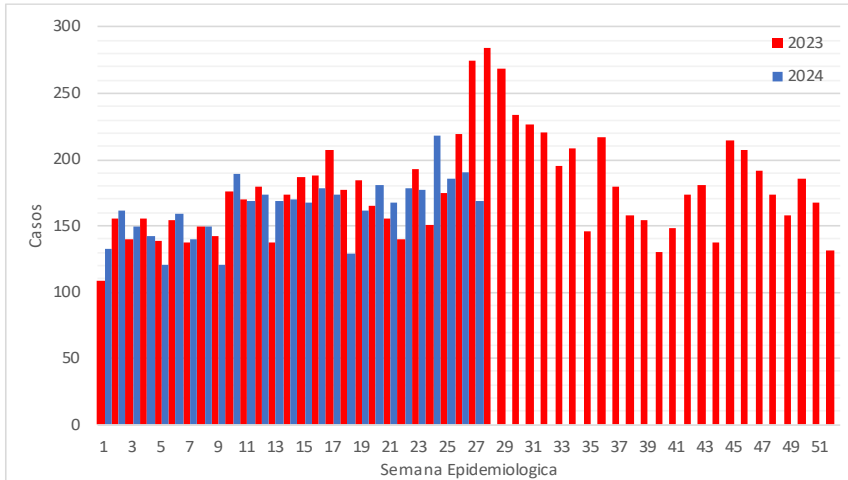
# Vigilancia de las Enfermedades Diarreicas Agudas en la Región Huancavelica



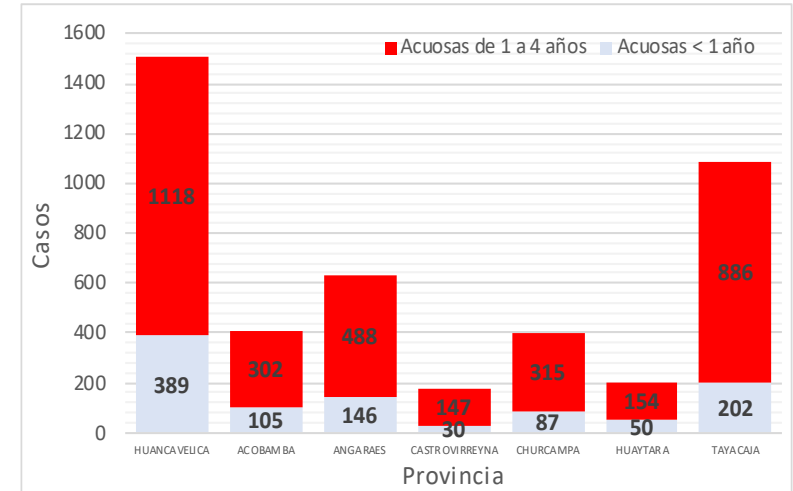


# ENFERMEDADES DIARREICAS AGUDAS ACUOSAS EN MENORES DE 5 AÑOS

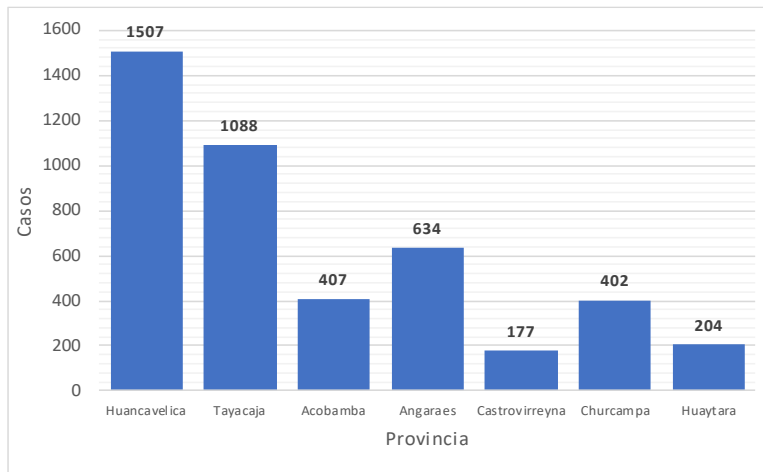
Tendencia de las enfermedades diarreicas agudas acuosas en menores de 5 años por semanas, Huancavelica 2023– 2024\*



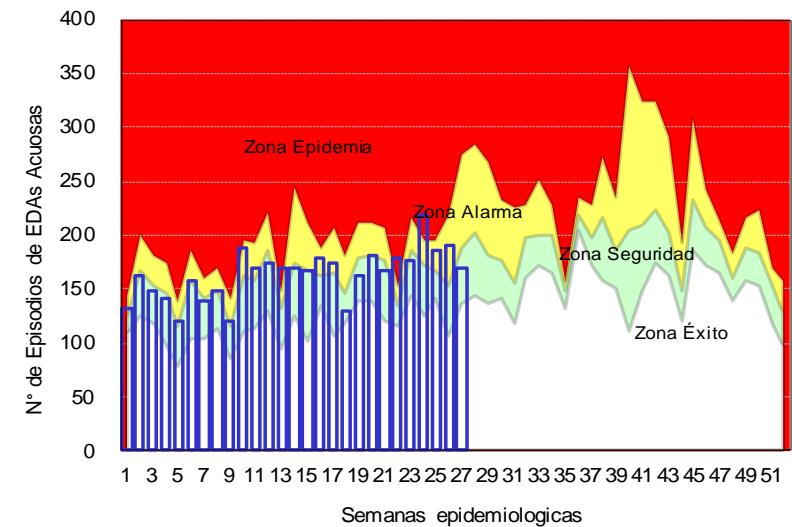
Distribución de casos de las enfermedades diarreicas agudas acuosas por grupos de edad por provincia, Huancavelica - 2024



Distribución porcentual de enfermedades diarreicas agudas acuosas en menores de 5 años por provincia, Huancavelica 2024\*



Canal Endémico de las diarreas agudas acuosas en menores de 5 años por semanas, Huancavelica 2024\*



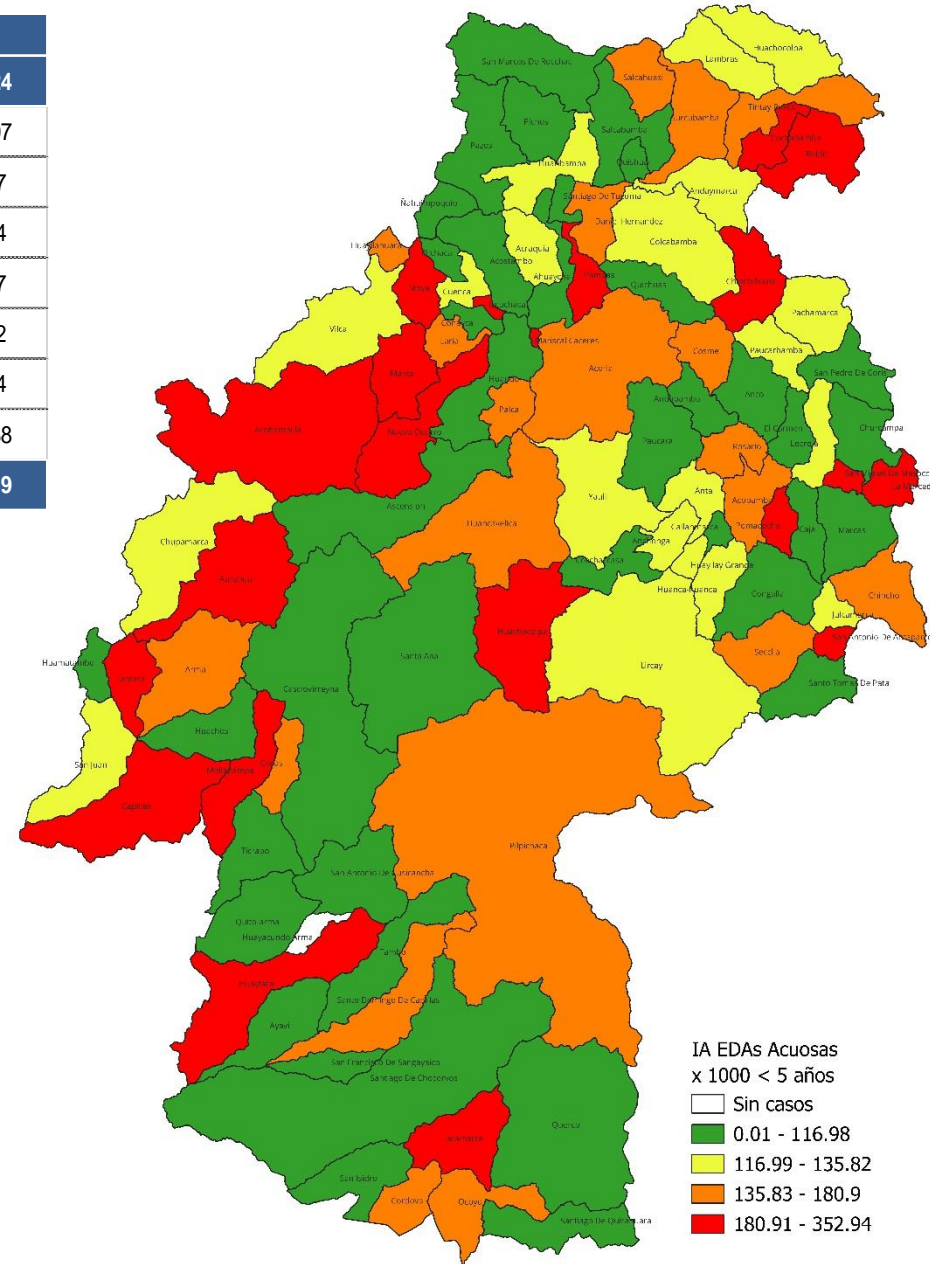


# ENFERMEDADES DIARREICAS AGUDAS ACUOSAS EN MENORES DE 5 AÑOS

Casos de las Enfermedades diarreicas agudas Acuosas en menores de 5 años por provincia y años, Huancavelica 2018 – 2024

Provincia	AÑO				
	2018	2019	2022	2023	2024
Huancavelica	1502	1454	962	1320	1507
Acobamba	469	352	311	426	407
Angaraes	622	640	435	680	634
Castrovirreyna	190	199	189	216	177
Churcampa	436	428	299	477	402
Huaytara	248	231	168	256	204
Tayacaja	1106	1052	787	1160	1088
<b>Total General</b>	<b>4573</b>	<b>4356</b>	<b>3151</b>	<b>4535</b>	<b>4419</b>

Mapa de riesgo de las enfermedades diarreicas acuosas en menores de 5 años, Huancavelica 2024

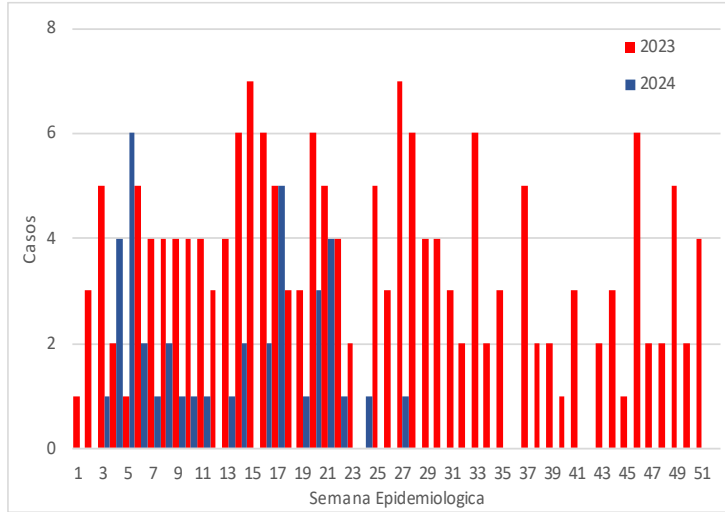


En la presente semana epidemiológica 27 se notificaron 511 atenciones de los cuales 342 atenciones; (33.07)% se presentaron en niños menores de 5 años. Actualmente se han notificado 12996 atenciones, de los cuales 4422 atenciones se presentaron en menores de 5 años de edad. El año pasado hasta la presente semana se registraron 8903 atenciones, de los cuales 4535 se atendieron en menores de 5 años.

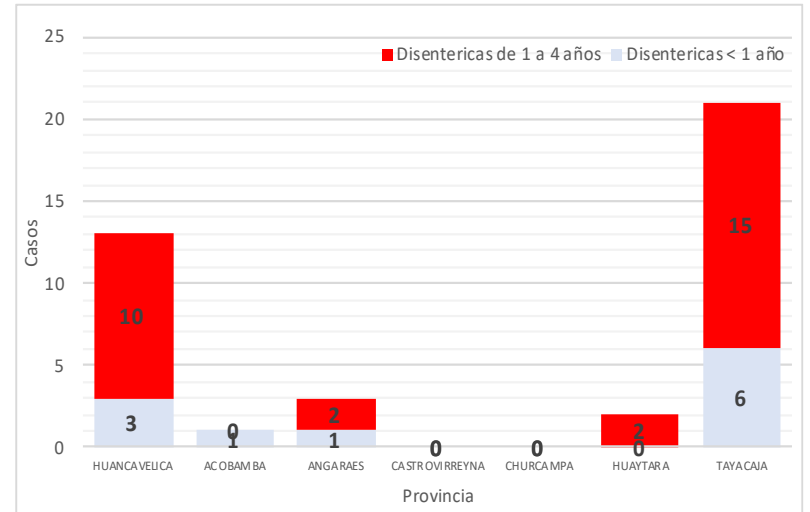


# ENFERMEDADES DIARREICAS AGUDAS DISENTERICAS EN MENORES DE 5 AÑOS

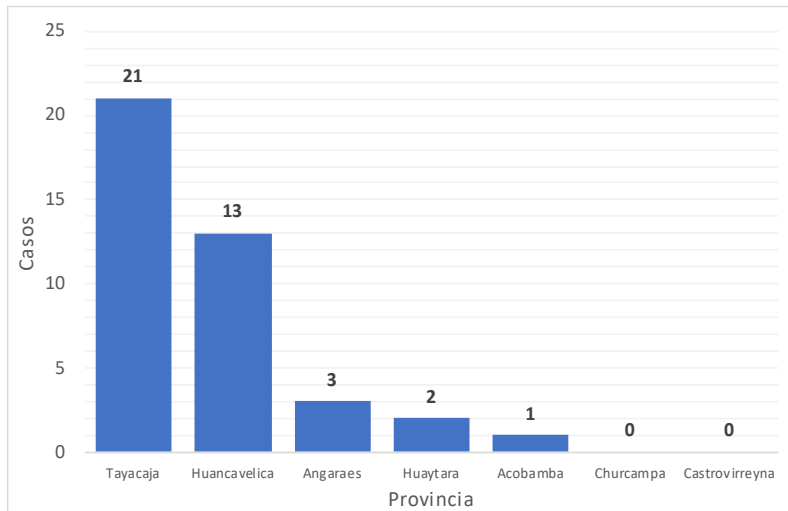
Tendencia de las enfermedades diarreicas agudas disentericas en menores de 5 años por semanas, Huancavelica 2023 – 2024\*



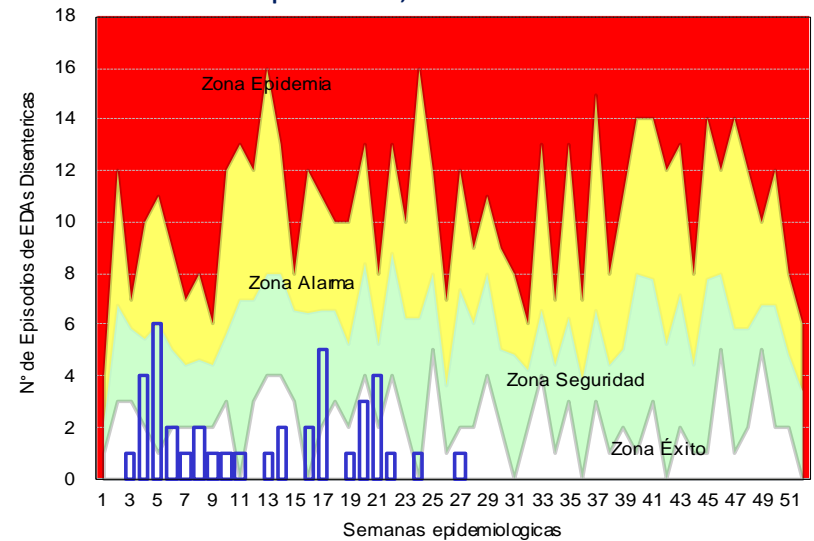
Distribución de casos de las enfermedades diarreicas agudas disentericas por grupos de edad por provincia, Huancavelica - 2024



Distribución porcentual de enfermedades diarreicas agudas disentericas en menores de 5 años por provincia, Huancavelica 2024\*



Canal Endémico de las diarreas agudas disentericas en menores de 5 años por semanas, Huancavelica 2024\*





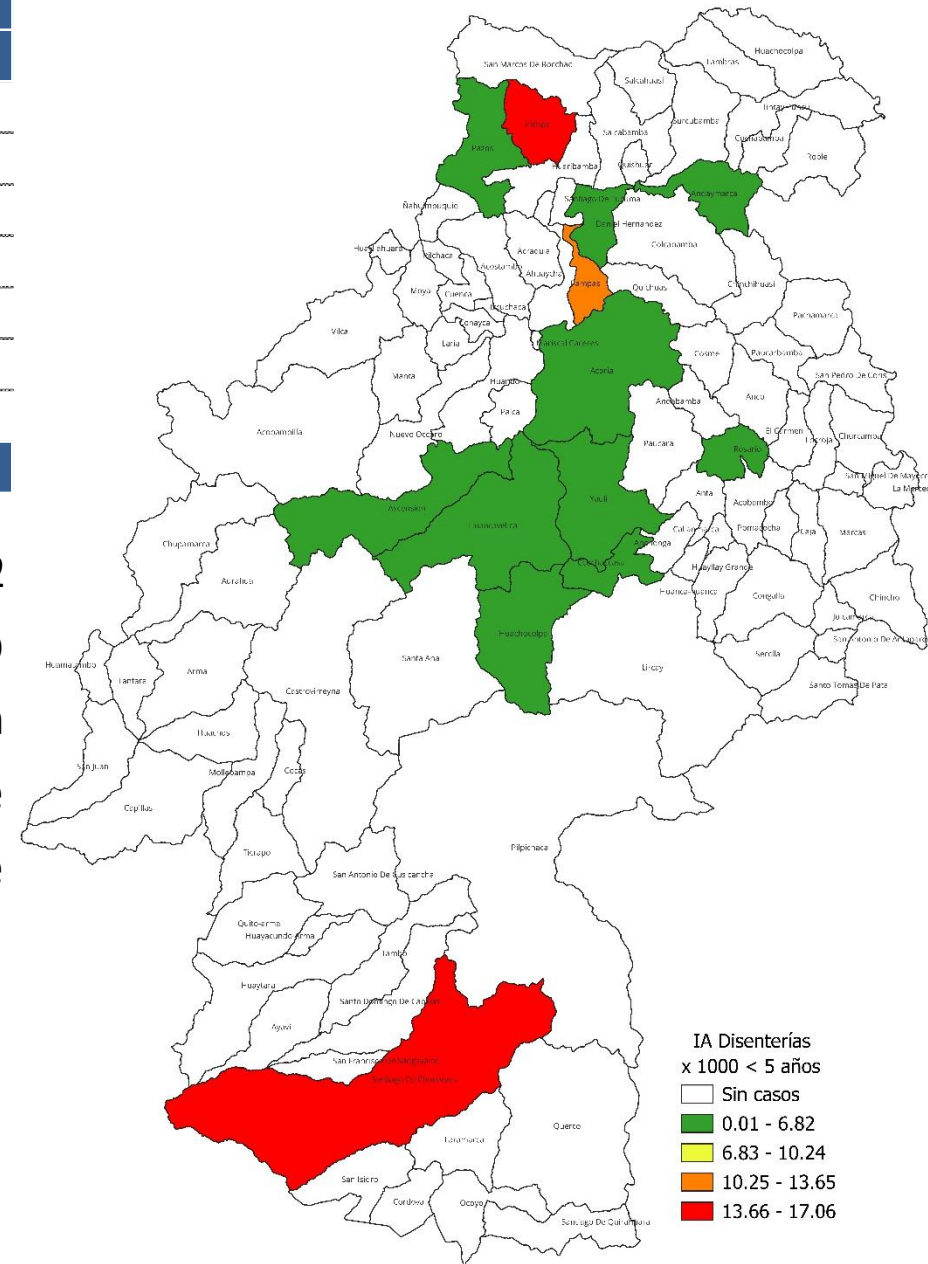
# ENFERMEDADES DIARREICAS AGUDAS DISENTERICAS EN MENORES DE 5 AÑOS

Casos de las Enfermedades diarreicas agudas disentericas en menores de 5 años por provincia y años, Huancavelica 2018– 2024

Provincia	AÑO				
	2018	2019	2022	2023	2024
Huancavelica	133	153	58	57	13
Acobamba	5	2	3	0	1
Angaraes	3	6	1	2	3
Castrovirreyna	3	8	1	0	0
Churcampa	0	0	0	0	0
Huaytara	9	7	7	3	2
Tayacaja	33	35	18	44	21
<b>Total</b>	<b>186</b>	<b>211</b>	<b>88</b>	<b>106</b>	<b>40</b>

En la presente semana epidemiológica 27 se notificaron 2 atenciones en mayores de 5 años. Actualmente se han notificado 129 atenciones, de los cuales 40 atenciones se presentaron en menores de 5 años de edad. El año pasado hasta la presente semana se registraron 201 atenciones, de los cuales 106 casos se atendieron en menores de 5 años.

Mapa de riesgo de las enfermedades diarreicas disentericas en menores de 5 años , Huancavelica 2024



# Situación Epidemiológica de las Enfermedades de Notificación Individual en la Región Huancavelica





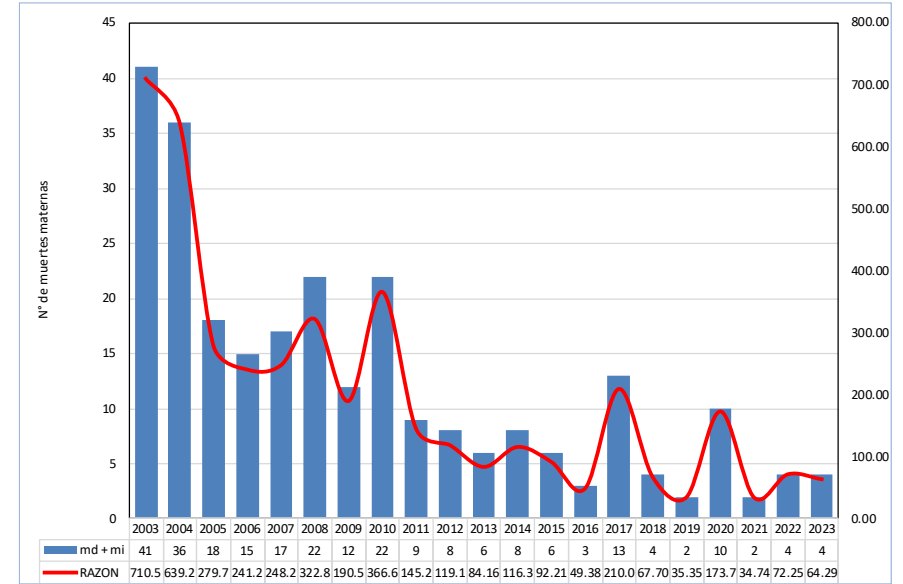
# MUERTE MATERNA EN LA REGIÓN HUANCATELICA

Numero de Muertes Maternas por EE.SS que notifica y lugar de Procedencia por semanas, Huancavelica 2018– 2024\*

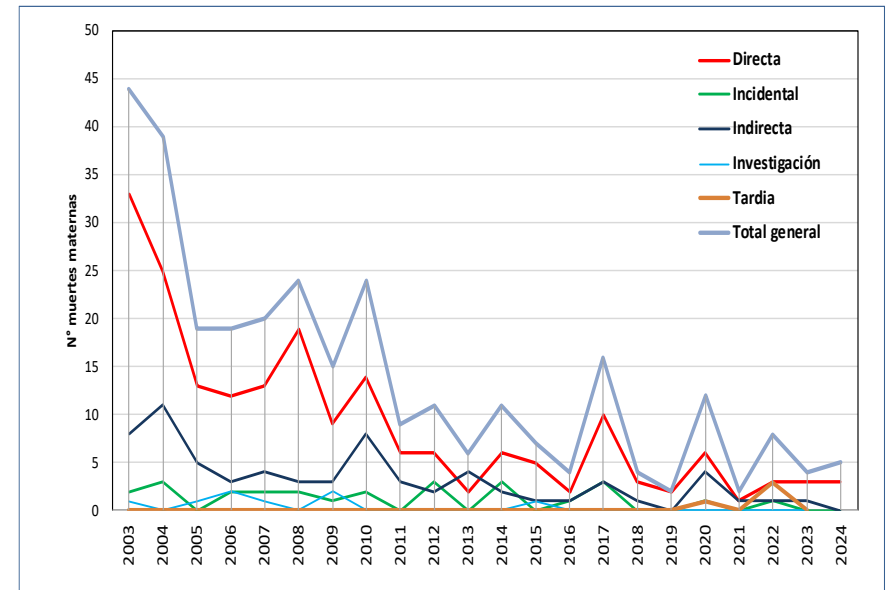
Año	S.E.	EESS Notifica	Distrito Procedencia	Directa	Incidental	Indirecta	Tardia	Total
2018	6	C.S. Querco	Querco	1	0	0	0	1
	13	Hospital 2 De Mayo Lima	Lircay	0	0	1	0	1
	41	Hosp. Reg. Doc. Cli. Quir. Daniel Alcides Car	Acoria	1	0	0	0	1
	43	Hospital Hipolito Unanue	Huancavelica	1	0	0	0	1
<b>Total 2018</b>				<b>3</b>	<b>0</b>	<b>1</b>	<b>0</b>	<b>4</b>
2019	18	Hospital De Lircay	Lircay	1	0	0	0	1
	39	C.S. Poyeni	Tintaypuncu	1	0	0	0	1
<b>Total 2019</b>				<b>2</b>	<b>0</b>	<b>0</b>	<b>0</b>	<b>2</b>
2020	3	Hospital Hipolito Unanue	Pomacocha	0	0	1	0	1
	13	P.S. Cochamarca	Aurahú	1	0	0	0	1
	13	P.S. Chacarilla	Yauli	0	0	0	1	1
	17	Hosp. Dptal Hvca	Yauli	1	0	0	0	1
	23	C.S. Pilpichaca	Pilpichaca	0	0	1	0	1
	27	Hospital Hipolito Unanue	Pampas	0	0	1	0	1
	29	C.S. Tinquercasa	Paucará	0	0	1	0	1
	43	C.S. Villa De Arma	Arma	0	1	0	0	1
	43	Hosp. Dptal Hvca	Rosario	1	0	0	0	1
	45	Hosp. Reg. Doc. Cli. Quir. Daniel Alcides Car	Acoria	1	0	0	0	1
46	P.S. Santiago De Tucuma	Daniel Hernandez	1	0	0	0	1	
46	Hosp. Regional De Ica	Cusicancha	1	0	0	0	1	
<b>Total 2020</b>				<b>6</b>	<b>1</b>	<b>4</b>	<b>1</b>	<b>12</b>
2021	11	Hosp. Dptal Hvca	Acoria	0	0	1	0	1
	22	Instituto Materno Perinatal Lima	Lircay	1	0	0	0	1
<b>Total 2021</b>				<b>1</b>	<b>0</b>	<b>1</b>	<b>0</b>	<b>2</b>
2022	3	Hosp. Dptal Hvca	Pazos	0	1	0	0	1
	10	Hosp. Dptal Hvca	Pampas	0	0	0	1	1
		Instituto Materno Perinatal Lima	Rosario	1	0	0	0	1
	14	Hosp. Dptal Hvca	Huando	0	0	1	0	1
	14	Hosp. Dptal Hvca	Pomacocha	1	0	0	0	1
	36	Hosp. Regional De Ica	Ticrapo	0	0	0	1	1
39	P.S. Ingahuasi	Pilpichaca	1	0	0	0	1	
43	P.S. Mayunmarca	Andabamba	0	0	0	1	1	
<b>Total 2022</b>				<b>3</b>	<b>1</b>	<b>1</b>	<b>3</b>	<b>8</b>
2023	4	P.S. Santa Rosa De Pachacclla	Yauli	1	0	0	0	1
	6	Hospital Nacional 2 De Mayo	Yauli	1	0	0	0	1
	24	P.S. Tranca	Secclla	1	0	0	0	1
	42	P.S. Tranca	Secclla	0	0	1	0	1
<b>Total 2023</b>				<b>3</b>	<b>0</b>	<b>1</b>	<b>0</b>	<b>4</b>
2024	2	Hospital De Pampas	Colcabamba	1	0	0	0	1
	4	P.S. Pucacocha	Acoria	0	0	0	1	1
	10	C.S. Paucara	Paucara	1	0	0	0	1
	15	Hosp. Ramiro Priale Essalud - Huancayo	Yauli	1	0	0	0	1
26	Hospital Departamental De Huancavelica	Huando	0	0	0	1	1	
<b>Total 2024</b>				<b>3</b>	<b>0</b>	<b>0</b>	<b>2</b>	<b>5</b>
<b>Total General</b>				<b>21</b>	<b>2</b>	<b>8</b>	<b>6</b>	<b>37</b>

Fuente: Oficina de Epidemiología – Diresa Huancavelica

Razón de Muerte Materna, Huancavelica 2003 – 2023\*

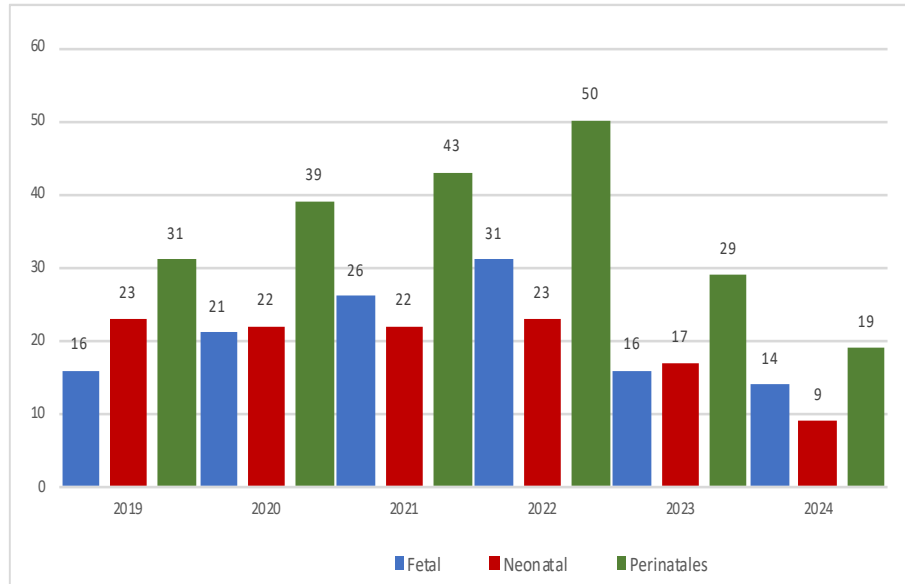


Muerte Materna según tipo de muerte, Huancavelica 2003 – 2024



# MUERTE PERINATAL EN LA REGIÓN HUANCAVELICA

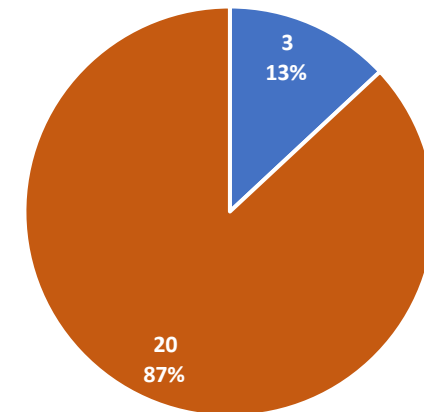
Numero de Muertes por provincia y tipo de muerte, Huancavelica 2019 – 2024\*



Numero de Muertes Perinatales por provincia y tipo de muerte, Huancavelica 2020 – 2024\*

Provincia de Procedencia de la Madre	2021			2022			2023			2024		
	Fetal	Neonatal	Total	Fetal	Neonatal	Total	Fetal	Neonatal	Total	Fetal	Neonatal	Total
Huancavelica	15	18	33	17	24	41	7	15	22	6	1	7
Acobamba	7	2	9	5	3	8	4	5	9	2	1	3
Angaraes	10	12	22	5	6	11	2	7	9	3	3	6
Castrovirreyña	1	0	1	2	0	2	0	0	0	0	1	1
Churcampa	3	4	7	4	2	6	3	1	4	1	0	1
Huaytara	2	1	3	2	1	3	0	0	0	0	1	1
Tayacaja	12	7	19	11	8	19	11	8	19	2	2	4
Huancayo	1	1	2	1	0	1	0	1	1	0	0	0
Lima	1	0	1	0	0	0	0	0	0	0	0	0
Chanchamayo	0	1	1	0	0	0	0	0	0	0	0	0
<b>Total General</b>	<b>52</b>	<b>46</b>	<b>98</b>	<b>47</b>	<b>44</b>	<b>91</b>	<b>27</b>	<b>37</b>	<b>64</b>	<b>14</b>	<b>9</b>	<b>23</b>

Porcentaje de Muertes por lugar de parto, Huancavelica 2024\*





# ENFERMEDADES TRANSMISIBLES

## Casos de Tuberculosis por procedencia, Diresa Huancavelica - 2024

Diagnóstico	DIRESA Notificante	Distrito de Procedencia	Tipo de Diagnóstico			Total
			P	C	D	
Tbc Miliar	Huancavelica	Huanta	0	1	0	1
Tbc Pulmonar C/Conf. Bacteriol	Huancavelica	Huancavelica	0	4	0	4
		Lima	0	1	0	1
		Tayacaja	0	1	0	1
		Churcampa	0	1	0	1
	Junin	Huancavelica	0	1	0	1
	50 Lima Centro	Acobamba	0	1	0	1
Tbc Pulmonar S/Conf. Bacteriol	Huancavelica	Angaraes	0	2	0	2
		Castrovirreyna	0	1	0	1
		Huancavelica	0	13	0	13
	Tayacaja	0	1	0	1	
	Junin	Huancavelica	0	1	0	1
<b>Total</b>			<b>0</b>	<b>28</b>	<b>0</b>	<b>28</b>



# ENFERMEDADES TRANSMISIBLES

Casos de Sífilis No Especificada por procedencia, Diresa Huancavelica - 2024

DIRESA Notificante	Provincia procedencia	Distrito procedencia	Tipo de Diagnóstico			Total	
			P	C	D		
Huancavelica	Huancavelica	Acoria	0	1	0	1	
		Ascension	0	4	0	4	
		Huachocolpa	0	1	0	1	
		Huancavelica	0	11	2	13	
		Nuevo Occoro	0	1	1	2	
		Yauli	0	4	2	6	
	Angaraes	Anchonga	0	1	0	1	
		Lircay	0	6	0	6	
		Seclla	0	0	1	1	
	Castrovirreyna	Capillas	0	1	0	1	
		Cocas	0	1	0	1	
	Churcampa	Chinchihuasi	0	2	1	3	
		Churcampa	0	2	0	2	
		Cosme	0	1	0	1	
		San Miguel De Mayocc	0	0	1	1	
	Tayacaja	Daniel Hernandez	0	2	0	2	
		Quichuas	0	2	1	3	
	Lima	El Agustino	0	1	0	1	
	<b>Total</b>			<b>0</b>	<b>41</b>	<b>9</b>	<b>50</b>



**Casos de Sífilis Materna por procedencia, Diresa Huancavelica - 2024**

Diresa Notificante	EESS notifica	Distrito de Procedencia	Tipo de Diagnóstico			Total
			P	C	D	
Huancavelica	Hospital De Lircay	Lircay	0	0	1	1
	Santa Ana	Huancavelica	0	1	0	1
	Seclla	Santo Tomas De Pata	0	1	0	1
	Chahuarma	Lircay	0	1	0	1
<b>Total</b>			<b>0</b>	<b>3</b>	<b>1</b>	<b>4</b>



### Casos de Hepatitis B por procedencia, Diresa Huancavelica - 2024

Diresa Notificante	EESS notifica	Tipo de Diagnóstico			Total
		P	C	D	
Huancavelica	Acobamba	1	3	0	4
	Acostambo	0	0	1	1
	Anco	0	4	1	5
	Andaymarca	0	1	0	1
	Atalla	0	0	1	1
	Castillapata	0	1	0	1
	Chinchihuasi	0	1	0	1
	Churcampa	0	1	1	2
	Colcabamba	0	1	0	1
	Cosme	0	2	0	2
	Hospital De Pampas	0	2	1	3
	Hospital Departamental De Huancavelica	1	3	12	16
	Huachocolpa	0	1	0	1
	Husnupata	0	0	1	1
	Santa Ana	0	0	1	1
	Santa Cruz De Inyacc	0	1	0	1
	Tintay Punco	0	2	0	2
	Yauli	1	0	0	1
	Chahuarma	0	1	0	1
	Junin	Hosp. Reg. Doc. Cli. Quir. Daniel Alci	0	1	0
P.S. Tunontuari Rio Ene		0	1	0	1
Lima Centro	Hosp. Dos De Mayo	0	1	0	1
Ayacucho	Hosp. Apoyo Huanta	0	1	1	2
<b>Total</b>		<b>3</b>	<b>28</b>	<b>20</b>	<b>51</b>



### Casos de VIH / SIDA por procedencia, Diresa Huancavelica - 2024

Diresa Notificante	Diagnostico	EESS notifica	Distrito de Procedencia	Tipo de Diagnóstico			Total
				P	C	D	
Huancavelica	Infeccion Por Vih	Acostambo	Quichuas	0	0	1	1
		Hospital De Lircay	Lircay	0	0	1	1
		Hospital Departamental De Huancavelica	Acoria	0	0	2	2
			El Agustino	0	1	0	1
			Lircay	0	1	0	1
		Yauli	0	1	0	1	
		Huando	Huando	0	0	1	1
		Yauli	Yauli	0	2	0	2
<b>Total</b>				<b>0</b>	<b>5</b>	<b>5</b>	<b>10</b>



# ENFERMEDADES INMUNOPREVENIBLES

## Casos de Varicela por procedencia, DIRESA Huancavelica - 2024

DIRESA Notificante	Diagnostico	EESS notifica	Distrito de Procedencia	Tipo de			Total
				P	C	D	
Huancavelica	Varicela Sin Complicaciones	Acoria	Huayucachi	0	1	0	1
		Ascension	El Tambo	0	1	0	1
		Hospital De Pampas	Pampas	0	2	0	2
		Hospital Departamental De Huancavelica	Huancavelica	0	3	0	3
		Hospital Essalud Huancavelica	Huancavelica	0	1	0	1
			Ica	0	1	0	1
			San Juan De Lurigan	0	1	0	1
		Lircay - Essalud	Ccochaccasa	0	1	0	1
			Lircay	0	1	0	1
		San Cristobal	Huancavelica	0	2	0	2
		Santa Ana	Huancavelica	0	7	0	7
		Mariscal Caceres	Mariscal Caceres	0	1	0	1
		Salcahuasi	Salcahuasi	0	2	0	2
		Huanaspampa	Acoria	0	1	0	1
		Pallalla	Acoria	0	11	0	11
		Ccaccasiri	Acoria	0	1	0	1
		Acobamba - Essalud	Acobamba	0	1	0	1
Pantachi Norte	Yauli	0	1	0	1		
Junin		Hosp. De Apoyo Felix Mayorca Soto - Ta	Huancavelica	0	1	0	1
<b>Total</b>				<b>0</b>	<b>40</b>	<b>0</b>	<b>40</b>



### Casos de Parotiditis por procedencia, DIRESA Huancavelica - 2024

DIRESA Notificante	EESS notifica	Distrito de Procedencia	Tipo de Diagnóstico			Total
			S	C	D	
Huancavelica	Acoria	Acoria	0	1	0	1
	Ascension	Ascension	0	1	0	1
	Hospital De Pampas	Acraquia	0	1	0	1
	Hospital Essalud Huancavelica	Huancavelica	0	5	0	5
	Santa Ana	Huancavelica	0	2	0	2
	Quishuar	Quishuar	0	1	0	1
	Hospital Essalud Huancavelica	Huancavelica	0	1	0	1
		Huancayo	0	1	0	1
<b>Total</b>			<b>0</b>	<b>13</b>	<b>0</b>	<b>13</b>



### Casos de Parálisis Flácida Aguda por procedencia, Diresa Huancavelica - 2024

Diresa Notificante	EESS notifica	Distrito de Procedencia	Tipo de Diagnóstico			Total
			P	C	D	
Huancavelica	Acobamba	Acobamba	0	0	1	1
	Hospital Essalud Huancavelica	Huancavelica	1	0	0	1
<b>Total</b>			<b>1</b>	<b>0</b>	<b>1</b>	<b>2</b>



### Casos de Difteria por procedencia, Diresa Huancavelica - 2024

Enfermedad	DIRESA Notificante	EESS notifica	Distrito de Procedencia	Tipo de Diagnóstico			Total
				P	C	D	
Difteria	Lima Centro	Inst. Nac. Enf. Neoplasicas	Lircay	0	0	1	1
	05 Ayacucho	Hosp. Apoyo Jesus Nazareno	Chincho	1	0	0	1
Total				1	0	1	2



### Casos de Síndrome de Guillain Barré por procedencia, Diresa Huancavelica - 2024

Diresa Notificante	EESS notifica	Distrito de Procedencia	Tipo de Diagnóstico			Total
			S	C	D	
Huancavelica	Hospital Essalud Huancavelica	Huancavelica	0	0	1	1
Total			0	0	1	1



### Casos de Sarampión por procedencia, Diresa Huancavelica - 2024

DIRESA Notificante	EESS notifica	Distrito de Procedencia	Tipo de Diagnóstico			Total
			P	C	D	
Huancavelica	Hospital De Lircay	Anchonga	0	0	1	1
		Lircay	0	0	1	1
	Hospital Essalud Huancavelica	Huancavelica	0	0	1	1
		Yauli	0	0	1	1
<b>Total</b>			<b>0</b>	<b>0</b>	<b>4</b>	<b>4</b>



## ENFERMEDADES SINDRÓMICAS

Casos de Síndrome de Guillain Barré por procedencia, Diresa Huancavelica - 2024

Diresa Notificante	EESS notifica	Distrito de Procedencia	Tipo de Diagnóstico			Total
			S	C	D	
Huancavelica	Hospital Essalud Huancavelica	Huancavelica	0	0	1	1
Total			0	0	1	1



# ENFERMEDADES NO TRANSMISIBLES

## Casos de Intoxicación por Plaguicidas por lugar de procedencia, Diresa Huancavelica - 2024

DIRESA Notificante	Diagnostico	EESS notifica	Distrito de Procedencia	Tipo de			Total
				P	C	D	
Huancavelica	Efecto Toxico De Otras Sustancias Inorganicas	Hospital De Pampas	Pazos	0	1	0	1
		Hospital De Pampas	Daniel Hernandez	1	0	0	1
	Efecto Toxico De Plaguicidas	Hospital Departamental De Huancavelica	Acoria	0	1	0	1
			Ccochaccasa	0	1	0	1
			Huancavelica	0	1	0	1
	Insec. Org. Fosf. Y Carbamatos	Yauli	Yauli	0	1	0	1
			Otros Plaguicidas	Hospital Departamental De Huancavelica	Rosario	0	1
	Yauli	0			1	0	1
	Plaguicida No Especificado	Anancusi	Acoria	0	1	0	1
			Daniel Hernandez	Colcabamba	0	1	0
Hospital De Pampas			Acraquia	0	1	0	1
Ccosnpuquio			Acoria	0	1	0	1
Rodenticidas	Hospital Departamental De	Ascension	0	1	0	1	
Junin	Insec. Org. Fosf. Y Carbamatos	Hosp. Reg. Doc. Cli. Quir.	Salcahuasi	0	1	0	1
		Daniel Alci	Tintay Puncu	0	1	0	1
Ayacucho	Efecto Toxico De Plaguicidas	P.S. Canayre	Daniel Hernandez	0	1	0	1
	Herbicidas Y Fungicidas	Hosp. Apoyo Huanta	Marcas	0	1	0	1
<b>Total</b>				<b>1</b>	<b>18</b>	<b>0</b>	<b>19</b>



# ENFERMEDADES NO TRANSMISIBLES

Casos de Intoxicación por Metales por lugar de procedencia,  
DIRESA Huancavelica - 2024

Enfermedad	DIRESA Notificante	EESS notifica	Distrito de Procedencia	Tipo de			Total
				D	C	S	
MERCURIOY SUS COMPUESTOS	Huancavelica	Ascension	Ascension	0	0	1	1
		Hospital Departamental	Huancavelica	0	1	0	1
		Santa Ana	Ascension	0	0	5	5
			Huancavelica	0	0	192	192
			Yauli	0	0	1	1
		Sacsamarca	Huancavelica	0	0	20	20
<b>Total</b>				<b>0</b>	<b>1</b>	<b>##</b>	<b>220</b>



# ENFERMEDADES ZONOTICAS, ACCIDENTES POR ANIMALES PONZOÑOSOS Y EPIZOOTIAS

Casos de Loxocelismo por lugar de procedencia, Diresa Huancavelica - 2024

Diresa Notificante	EESS notifica	Distrito de Procedencia	Tipo de Diagnóstico			Total
			P	C	D	
Huancavelica	Acobamba	Acobamba	0	1	0	1
	Hospital Departamental De Huancavelica	Huancavelica	0	2	0	2
		Huando	0	1	0	1
Junin	Hosp. Reg. Doc. Cli. Quir. Daniel Alci	Churcampa	0	1	0	1
		Pilpichaca	0	1	0	1
		Salcahuasi	0	1	0	1
<b>Total</b>			<b>0</b>	<b>7</b>	<b>0</b>	<b>7</b>

Casos de Ofidismo por lugar de procedencia, Diresa Huancavelica - 2024

Diresa Notificante	EESS notifica	Distrito de Procedencia	Tipo de			Total
			P	C	D	
Huancavelica	Hospital Departamental De	Huancavelica	0	1	0	1
<b>Total</b>			<b>0</b>	<b>1</b>	<b>0</b>	<b>1</b>



## ENFERMEDADES METAXENICAS

Casos de Dengue por procedencia, Diresa Huancavelica - 2024

Dengue	DIRESA Notificante	EESS notifica	Distrito de Procedencia	Tipo de Diagnóstico			Total
				P	C	D	
Dengue Con Signos De Alarma	Huancavelica	Castrovirreyna - Essalud	Sunampe	0	1	0	1
		Hospital De Lircay	Salas	0	1	0	1
			San Clemente	0	0	1	1
			Lima	0	1	0	1
		Hospital Essalud Huancavelica	La Tingui?A	0	0	1	1
			Paracas	0	0	1	1
			Pueblo Libre	0	0	1	1
			Chulucanas	0	0	1	1
		Santa Ana	La Tingui?A	0	1	0	1
	Lima Este	C.S. Gustavo Lanatta Lujan (C.S. Chorr	Huancavelica	0	0	1	1
<b>Total General</b>				<b>0</b>	<b>4</b>	<b>6</b>	<b>10</b>



### Casos de Dengue por procedencia, DIRESA Huancavelica - 2024

Dengue	DIRESA Notificante	EESS notifica	Distrito de Procedencia	Tipo de Diagnóstico			Total
				P	C	D	
Dengue Con Signos De Alarma	Huancavelica	Castrovirreyna - Essalud	Sunampe	0	1	0	1
		Hospital De Lircay	Salas	0	1	0	1
			San Clemente	0	0	1	1
			Lima	0	1	0	1
		Hospital Essalud Huancavelica	La Tingui?A	0	0	1	1
			Paracas	0	0	1	1
			Pueblo Libre	0	0	1	1
			Chulucanas	0	0	1	1
		Santa Ana	La Tingui?A	0	1	0	1
	Lima Este	C.S. Gustavo Lanatta Lujan (C.S. Chorr	Huancavelica	0	0	1	1
<b>Total General</b>				<b>0</b>	<b>4</b>	<b>6</b>	<b>10</b>



Dengue	DIRESA Notificante	EESS notifica	Distrito de Procedencia	Tipo de Diagnóstico			Total	
				P	C	D		
Dengue Sin Signos De Alarma	Huancavelica	Acobamba	Ica	0	1	0	1	
			Pichari	0	0	1	1	
			Satipo	0	1	0	1	
			Independencia	0	1	0	1	
			Carmen Alto	0	0	1	1	
		Castrovirreyna - Essalud	Chincha Alta	0	0	2	2	
			Ica	0	0	3	3	
			Pisco	0	1	1	2	
			Subtanjalla	0	1	0	1	
			San Clemente	0	0	1	1	
		Ccarhuapata	Salas	0	1	0	1	
			Chilca	0	0	1	1	
		Hospital De Lircay	Kimbiri	0	0	1	1	
			Salas	0	3	0	3	
			Santa Cruz	0	1	0	1	
			Bagua	0	1	0	1	
			El Agustino	0	1	0	1	
		Hospital Departamental De Huancavelica	Ica	0	3	4	7	
			La Victoria	0	0	1	1	
			Pichari	0	0	1	1	
			Rimac	0	0	1	1	
			Santa Ana	0	0	1	1	
			Tarapoto	0	0	1	1	
			Bagua Grande	0	0	1	1	
			Santiago	0	0	1	1	
			San Borja	0	1	0	1	
			Sunampe	0	1	0	1	
			San Clemente	0	0	1	1	
			El Porvenir	0	0	1	1	
			Ate	0	0	1	1	
			Comas	0	0	1	1	
			Ica	0	2	3	5	
			Lima	0	1	0	1	
			Rio Tambo	0	0	1	1	
		Hospital Essalud Huancavelica	San Miguel	0	1	0	1	
			Pueblo Nuevo	0	1	3	4	
			La Molina	0	0	1	1	
			Huaral	0	1	0	1	
			Pisco	0	1	0	1	
			Subtanjalla	0	0	2	2	
			Polvora	0	0	1	1	
			San Clemente	1	0	0	1	
			Palpa	0	0	1	1	
			Parcona	0	1	0	1	
			Huaytara	San Juan De Lurigancho	0	1	0	1
				Salas	0	1	0	1
			Lircay - Essalud	Parcona	0	1	0	1
		Subtanjalla		0	1	0	1	
			Ica	0	1	0	1	
			Parcona	0	2	0	2	
			Capillas	0	0	1	1	
			Chincha Alta	0	2	1	3	
			San Juan De Lurigancho	0	0	1	1	
			Pueblo Nuevo	0	2	3	5	
			San Vicente De Ca?ete	0	0	1	1	
		Yauli	La Tingui?A	0	2	0	2	
			Pueblo Nuevo	0	0	2	2	
Marcas	Chincha Alta	0	1	0	1			
	Paracas	0	1	0	1			
Suytupampa	Chincha Alta	0	0	1	1			
	Parcona	0	0	2	2			
	Subtanjalla	0	0	1	1			
Huaytara - Essalud	Ica	0	1	2	3			
	Ayavi	0	1	0	1			
Junin	Hosp. I Selva Central Y Enfermedades T	Lircay	0	0	1	1		
Lima Centro	C.S. Jesus Maria	Acostambo	0	0	1	1		
Lima Este	Hospital Nivel I Carlos Alcantara Butt	Acobambilla	0	0	1	1		
	Hospital Nivel II Vitarte	Colcabamba	0	0	1	1		
<b>Total</b>				<b>1</b>	<b>42</b>	<b>57</b>	<b>100</b>	



# ENFERMEDADES METAXENICAS

## Casos de Leishmaniasis por procedencia, Diresa Huancavelica - 2024

DIRESA Notificante	Diagnostico	EESS notifica	Distrito de Procedencia	Tipo de Diagnóstico			Total
				P	C	D	
Huancavelica	Leishmaniasis Cutanea	Anco	Anco	0	1	0	1
		Churcampa	Huanta	0	0	1	1
			Calleria	0	1	0	1
		Colcabamba	Andaymarca	0	0	1	1
		Daniel Hernandez	Pangoa	0	1	0	1
		Hospital De Pampas	Pichari	0	1	0	1
			Yuyapichis	0	1	0	1
		Hospital Departament	Cosme	0	0	1	1
		Huachocolpa	Calleria	0	1	0	1
		Paucarbamba	Paucarbamba	0	1	0	1
		Quichuas	Chanchamayo	0	1	0	1
			Llochegua	0	1	0	1
			Sepahua	0	0	1	1
		San Jose	Pichanaqui	0	1	0	1
			Pichari	1	1	1	3
		Tintay Punco	Tintay Puncu	0	1	0	1
		Puerto San Antonio	Pichari	0	2	0	2
Locroja	Locroja	0	0	1	1		
Junin	Leishmaniasis	Hosp. Regional Docen	Quichuas	0	1	0	1
05 Ayacucho	Leishmaniasis	Hosp. Apoyo JesusNa	Chincho	1	0	0	1
<b>Total</b>				<b>2</b>	<b>15</b>	<b>6</b>	<b>23</b>



## ENFERMEDADES METAXENICAS

Casos de Leptospirosis por procedencia, Diresa Huancavelica - 2024

DIRESA Notificante	EESS notifica	Distrito de Procedencia	Tipo de Diagnóstico			Total
			P	C	D	
Huancavelica	Hospital Departamental De Huancavelica	El Agustino	0	0	1	1
		Huancavelica	1	1	0	2
		Pichari	0	1	0	1
		Pisco	0	0	1	1
		San Clemente	0	0	1	1
		El Porvenir	0	0	1	1
05 Ayacucho	Hosp. Regional Ayacucho	Chincho	0	0	1	1
		Colcabamba	1	0	0	1
		Lircay	0	0	1	1
<b>Total</b>			<b>2</b>	<b>2</b>	<b>6</b>	<b>10</b>

# Observatorio Clima Salud Región Huancavelica



Fecha de actualización: 2024-03-07 (SE 10 )

### HUANCAVELICA - ACOBAMBA

Temperatura media



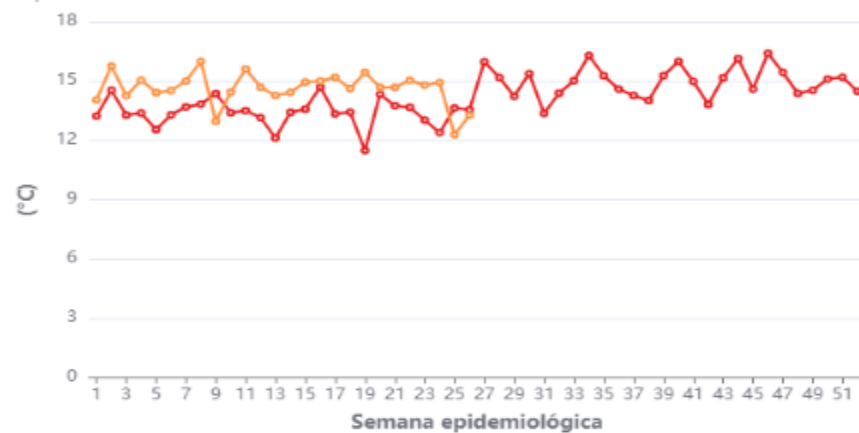
### HUANCAVELICA - ACOBAMBA

Precipitación



### HUANCAVELICA - ACOBAMBA

Temperatura máxima



### HUANCAVELICA - ACOBAMBA

Humedad relativa



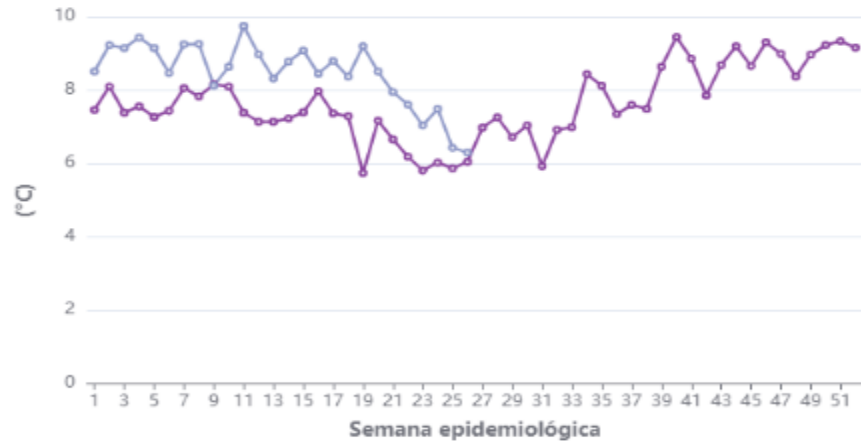
### HUANCAVELICA - ACOBAMBA

Temperatura mínima



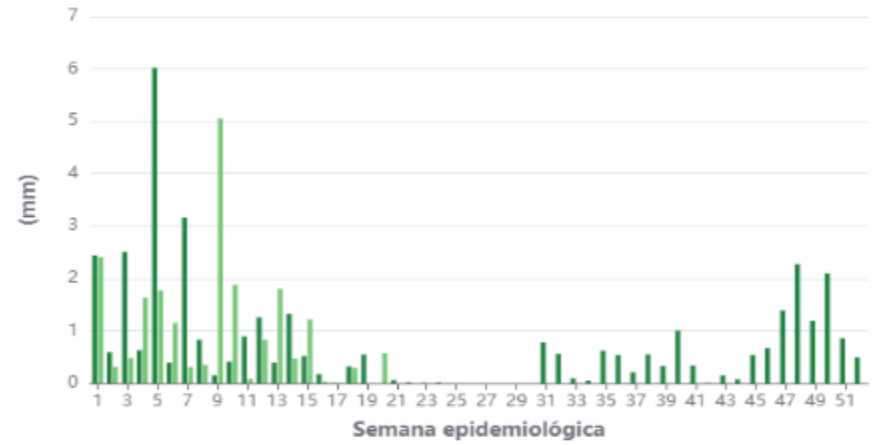
### HUANCAVELICA - ANGARAES

Temperatura media



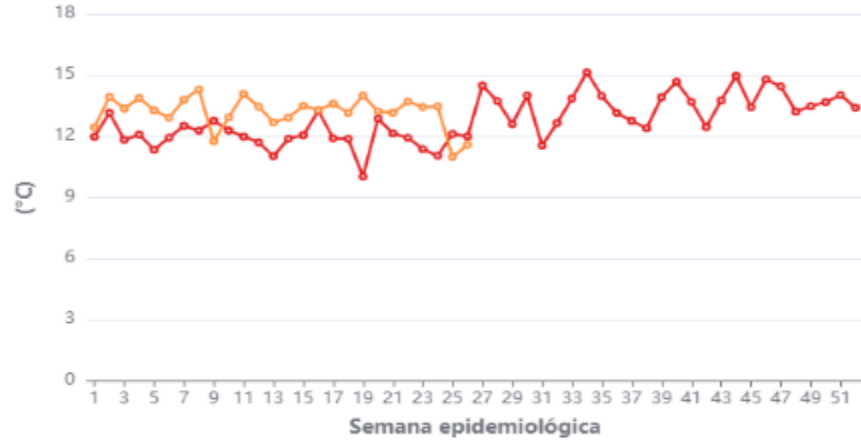
### HUANCAVELICA - ANGARAES

Precipitación



### HUANCAVELICA - ANGARAES

Temperatura máxima



### HUANCAVELICA - ANGARAES

Humedad relativa



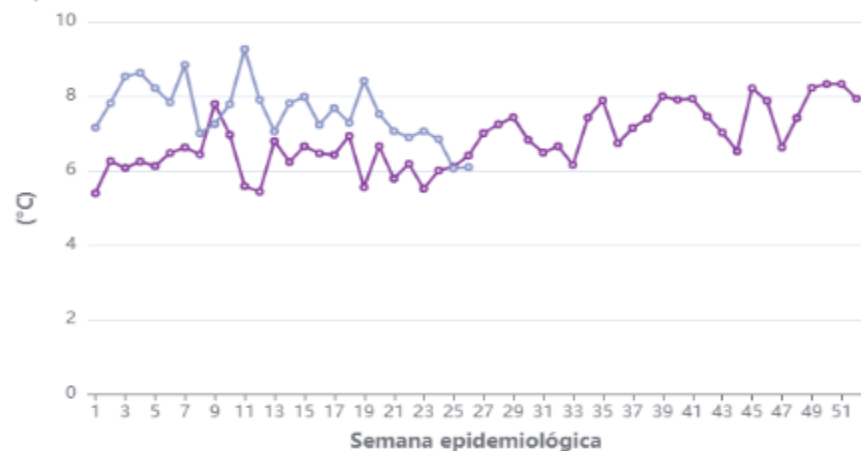
### HUANCAVELICA - ANGARAES

Temperatura mínima



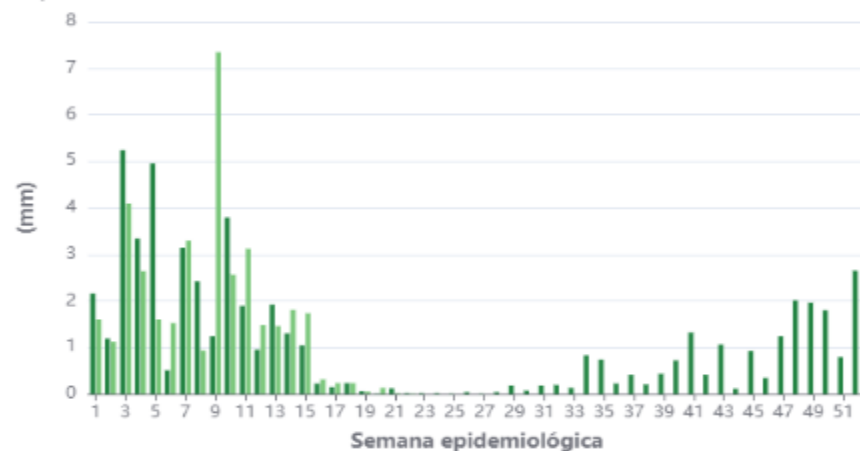
### HUANCAVELICA - CASTROVIRREYNA

Temperatura media



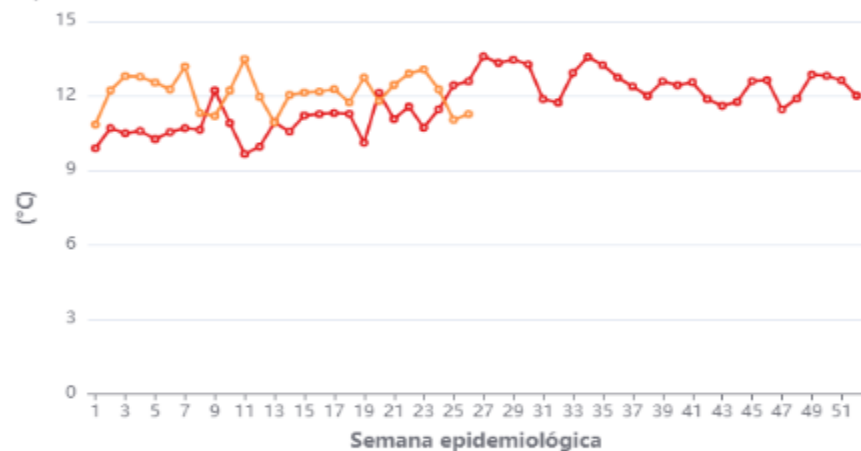
### HUANCAVELICA - CASTROVIRREYNA

Precipitación



### HUANCAVELICA - CASTROVIRREYNA

Temperatura máxima



### HUANCAVELICA - CASTROVIRREYNA

Humedad relativa



### HUANCAVELICA - CASTROVIRREYNA

Temperatura mínima



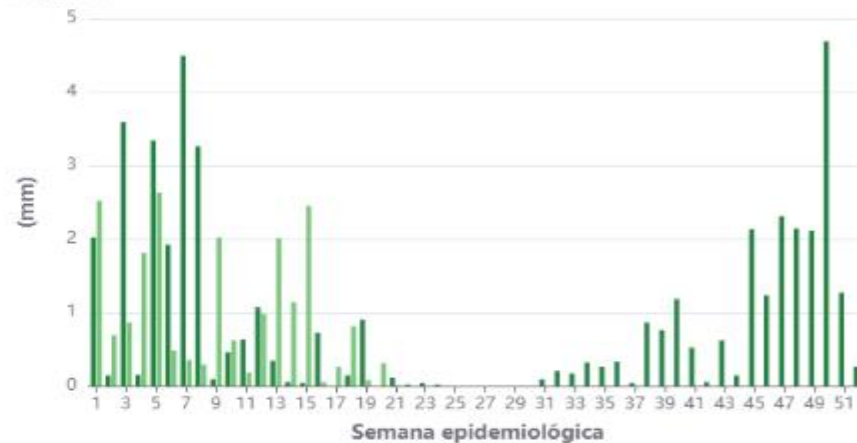
### HUANCAVELICA - CHURCAMP

Temperatura media



### HUANCAVELICA - CHURCAMP

Precipitación



### HUANCAVELICA - CHURCAMP

Temperatura máxima



### HUANCAVELICA - CHURCAMP

Humedad relativa



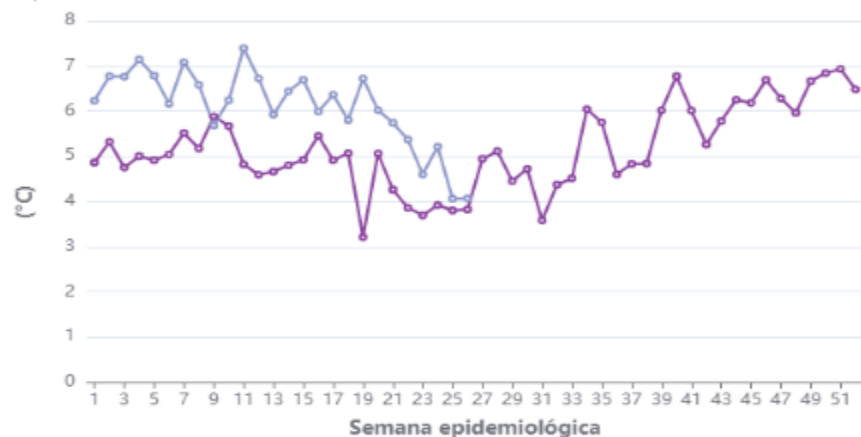
### HUANCAVELICA - CHURCAMP

Temperatura mínima



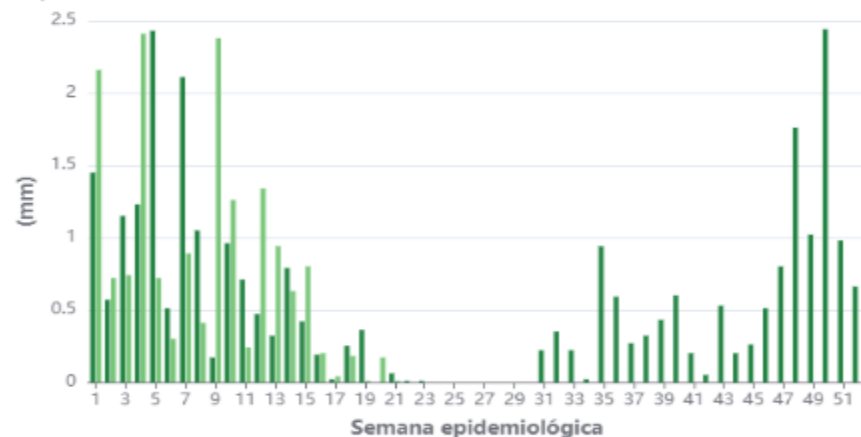
### HUANCAVELICA - HUANCAVELICA

Temperatura media



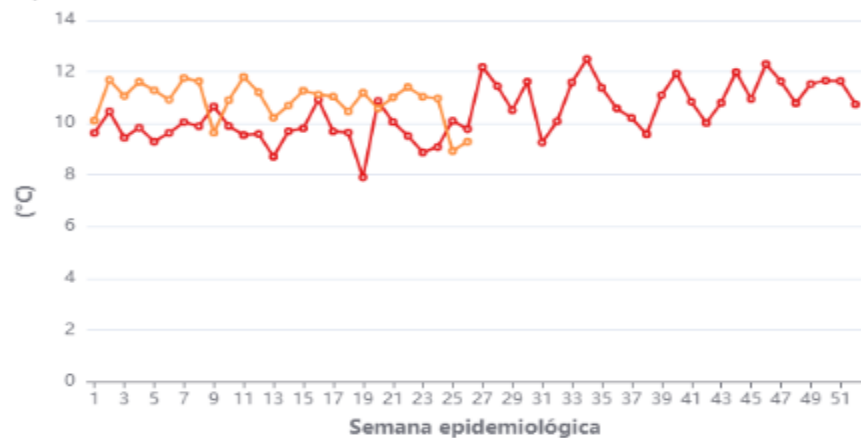
### HUANCAVELICA - HUANCAVELICA

Precipitación



### HUANCAVELICA - HUANCAVELICA

Temperatura máxima



### HUANCAVELICA - HUANCAVELICA

Humedad relativa



### HUANCAVELICA - HUANCAVELICA

Temperatura mínima



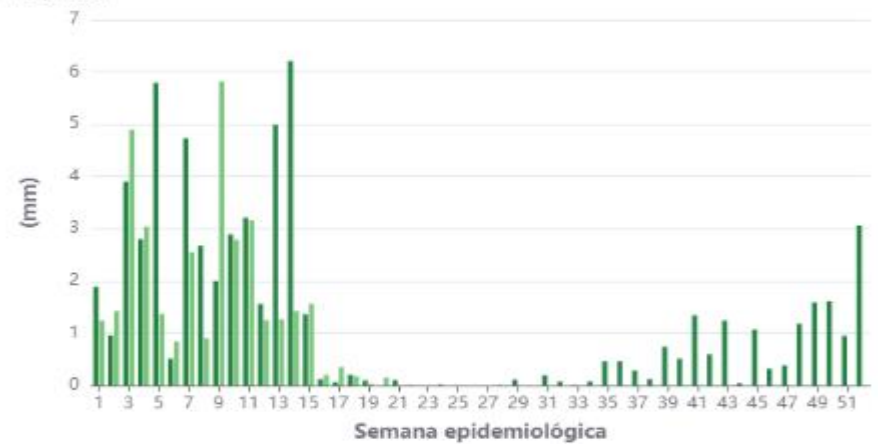
### HUANCAVELICA - HUAYTARA

Temperatura media



### HUANCAVELICA - HUAYTARA

Precipitación



### HUANCAVELICA - HUAYTARA

Temperatura máxima



### HUANCAVELICA - HUAYTARA

Humedad relativa



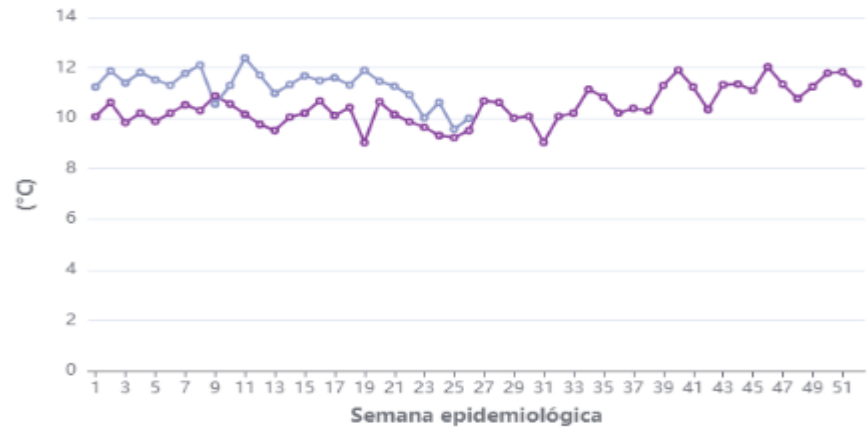
### HUANCAVELICA - HUAYTARA

Temperatura mínima



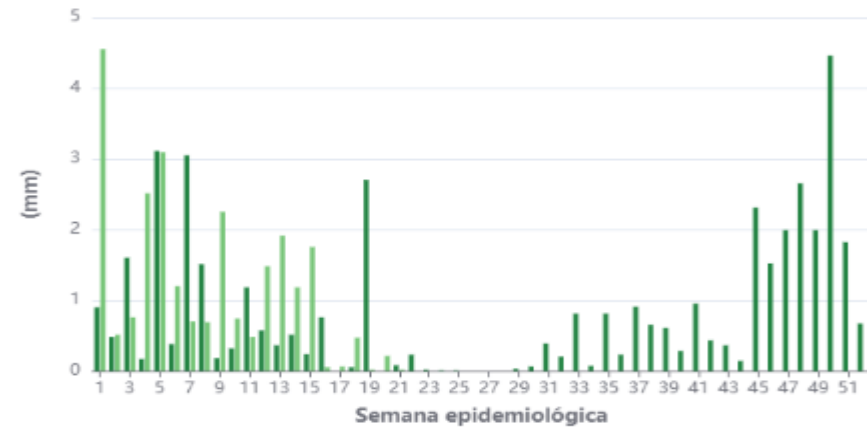
### HUANCAVELICA - TAYACAJA

Temperatura media



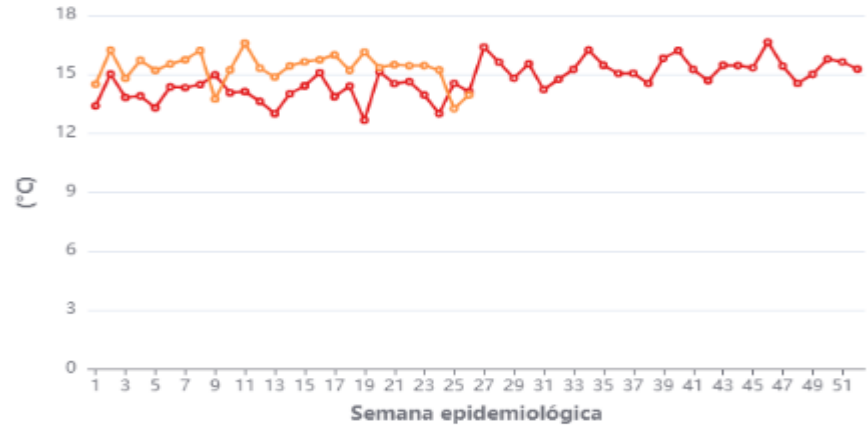
### HUANCAVELICA - TAYACAJA

Precipitación



### HUANCAVELICA - TAYACAJA

Temperatura máxima



### HUANCAVELICA - TAYACAJA

Humedad relativa



### HUANCAVELICA - TAYACAJA

Temperatura mínima



**GRACIAS**