



GOBIERNO REGIONAL DE  
**HUANCAVELICA**  
DIRECCIÓN REGIONAL DE SALUD

**CENTRO NACIONAL DE EPIDEMIOLOGÍA, PREVENCIÓN Y CONTROL DE ENFERMEDADES (CDC)**

**GOBIERNO REGIONAL DE HUANCATELICA  
DIRECCION REGIONAL DE SALUD HUANCATELICA  
OFICINA DE EPIDEMIOLOGIA**

# **SALA DE SITUACION DE SALUD HUANCATELICA**

**SEMANA EPIDEMIOLOGICA. 9 - 2024**

---

Del 25 de febrero al 02 de marzo del 2024



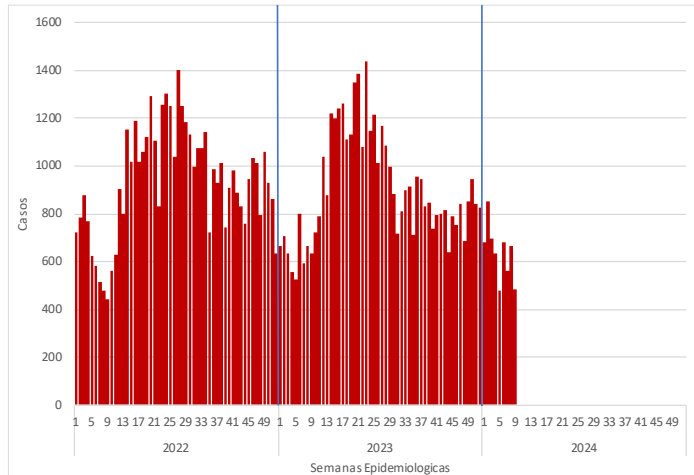
# Vigilancia de Infecciones Respiratorias Agudas y Neumonías en menores de 5 años





# INFECCIONES RESPIRATORIAS AGUDAS (IRA) NO NEUMONICA EN MENORES DE 5 AÑOS

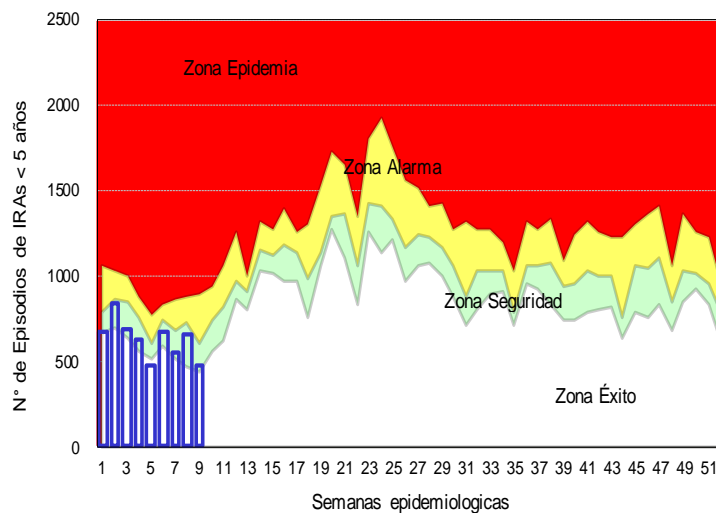
Tendencia de las infecciones Respiratorias Agudas (IRA) no neumónica en menores de 5 años por semanas, Huancavelica 2020– 2023\*



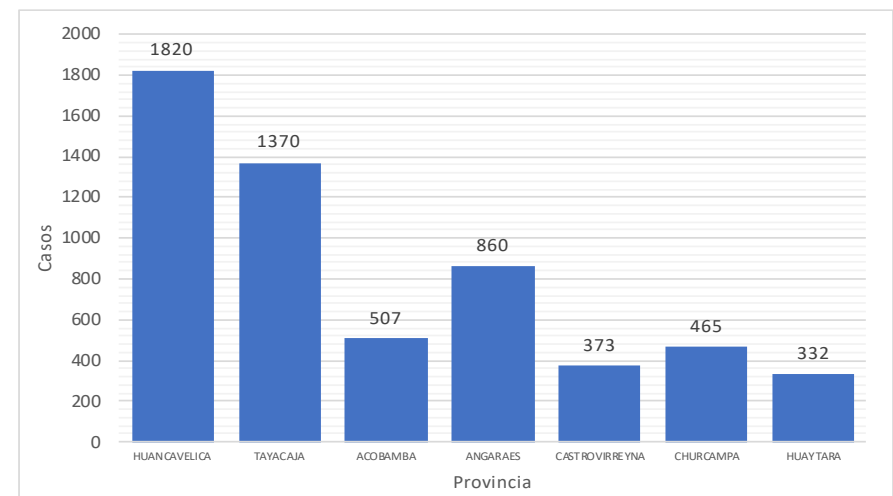
Infecciones Respiratorias Agudas (IRA) no neumónica en menores de 5 años por provincia y año, Huancavelica 2018– 2024\*

Provincia	AÑO				
	2018	2019	2022	2023	2024
Huancavelica	2505	2404	1683	1798	1820
Acobamba	811	683	718	549	507
Angaraes	1004	798	688	732	860
Castrovirreyna	420	413	424	413	373
Churcampa	634	607	574	530	465
Huaytara	589	524	427	556	332
Tayacaja	1577	1403	1281	1204	1370
<b>Total general</b>	<b>7540</b>	<b>6832</b>	<b>5795</b>	<b>5782</b>	<b>5727</b>

Canal Endémico de las infecciones Respiratorias Agudas (IRA) no neumónica en menores de 5 años por semanas, Huancavelica 2024\*



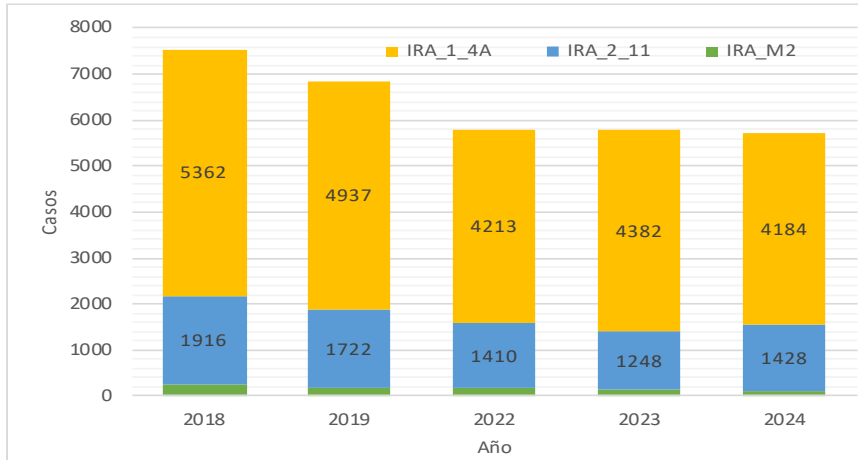
Distribución porcentual de las infecciones Respiratorias Agudas (IRA) no neumónica en menores de 5 años por provincia, Huancavelica 2024\*



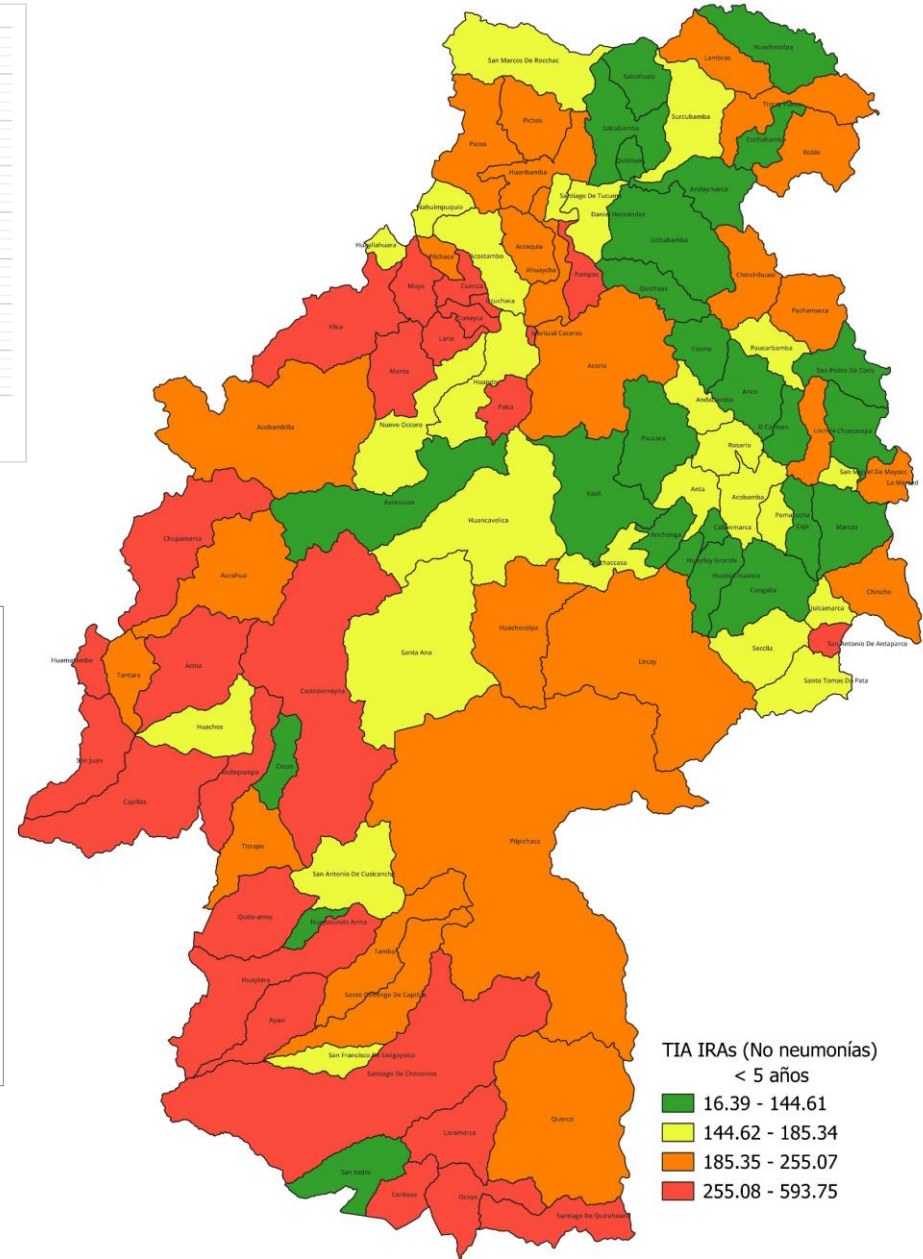


# INFECCIONES RESPIRATORIAS AGUDAS (IRA) NO NEUMONICA EN MENORES DE 5 AÑOS

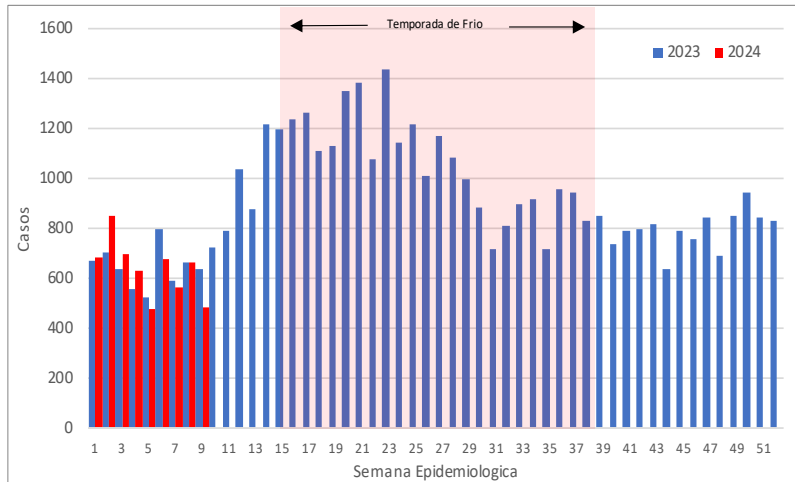
Distribución de las infecciones Respiratorias Agudas (IRA) no neumónica según grupo de edad y años Huancavelica 2018 – 2024



Mapa de riesgo de las infecciones Respiratorias Agudas (IRA) no neumónica en menores de 5 años, Huancavelica 2024



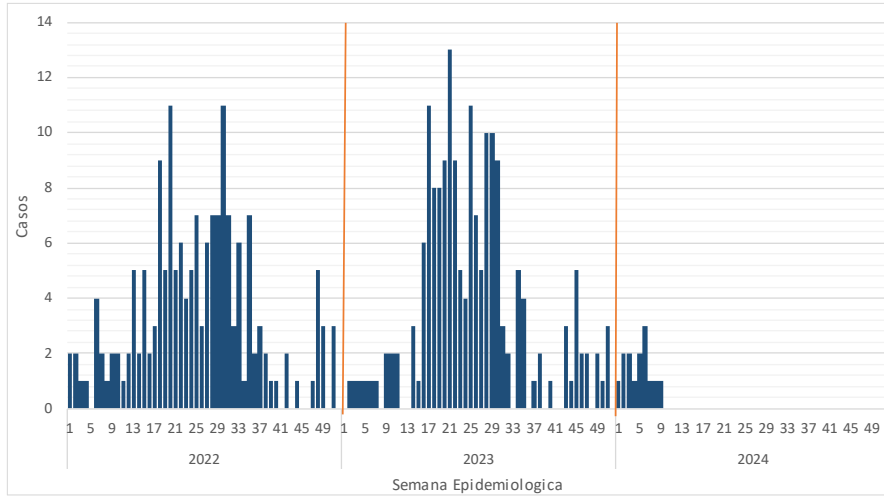
Curva histórica de las infecciones Respiratorias Agudas (IRA) no neumónica en menores de 5 años Huancavelica 2023- 2024





# NEUMONIAS EN MENORES DE 5 AÑOS

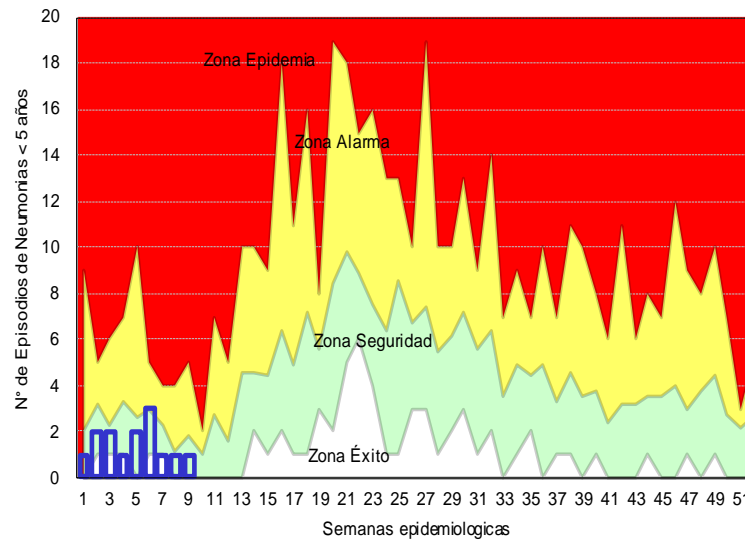
Tendencia de las Neumonías en menores de 5 años por semanas, Huancavelica 2022– 2024\*



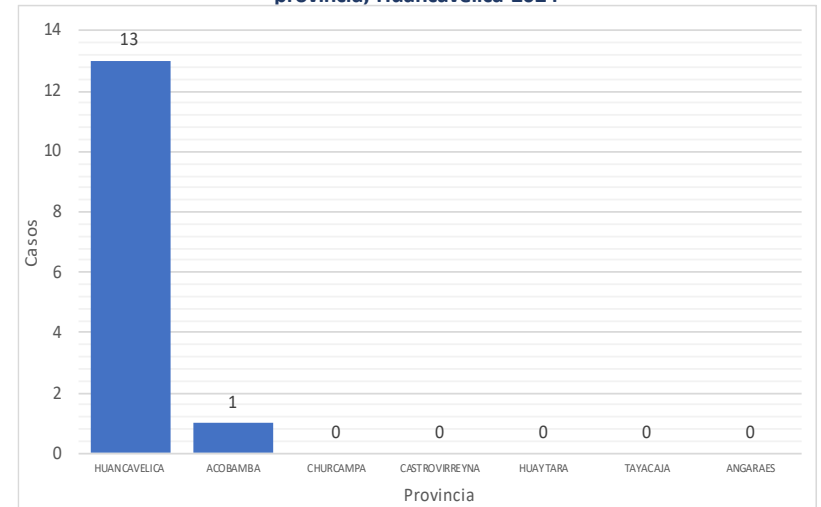
Neumonías en menores de 5 años por provincia y año, Huancavelica 2018 – 2024\*

Provincia	AÑO				
	2018	2019	2022	2023	2024
Huancavelica	13	9	10	3	13
Tayacaja	11	2	3	2	0
Acobamba	5	0	1	0	1
Angaraes	1	2	1	1	0
Castrovirreyna	0	0	0	2	0
Churcampa	2	0	0	0	0
Huaytara	0	1	0	0	0
<b>Total general</b>	<b>32</b>	<b>14</b>	<b>15</b>	<b>8</b>	<b>14</b>

Canal Endémico de las Neumonías en menores de 5 años por semanas, Huancavelica 2024\*



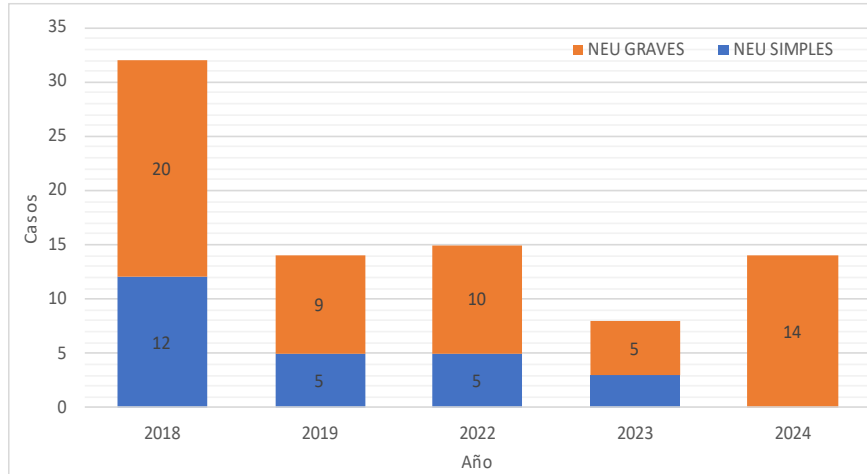
Distribución porcentual de las Neumonías en menores de 5 años por provincia, Huancavelica 2024\*



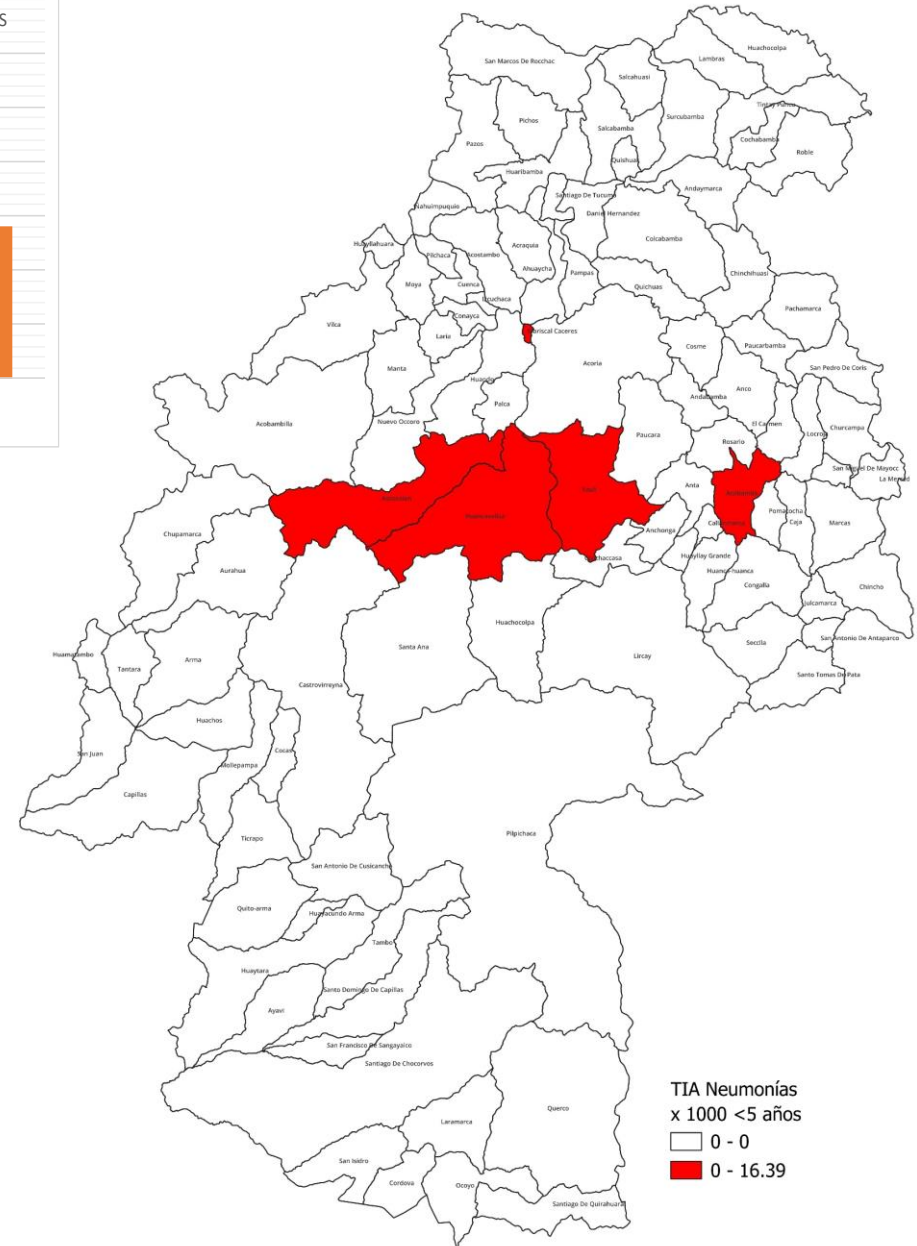


# NEUMONIAS EN MENORES DE 5 AÑOS

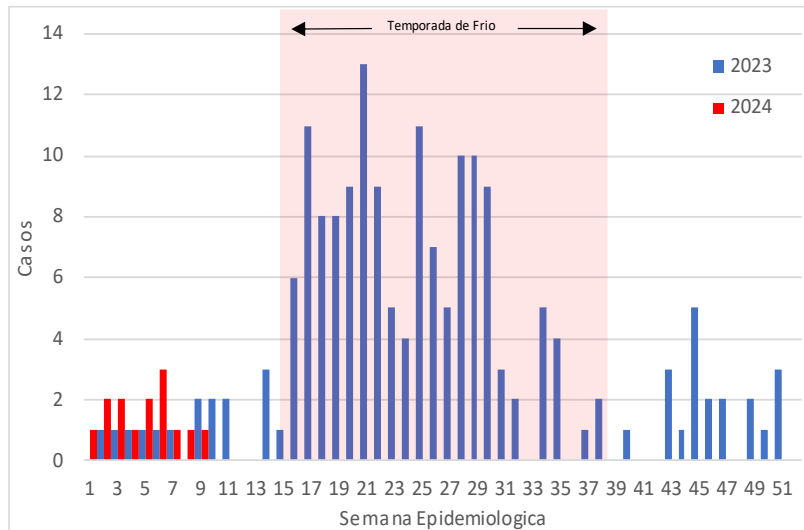
Distribución por neumonías según grupos de edad  
Huancavelica – 2024



Mapa de riesgo de las Neumonías en menores de 5 años ,  
Huancavelica 2024



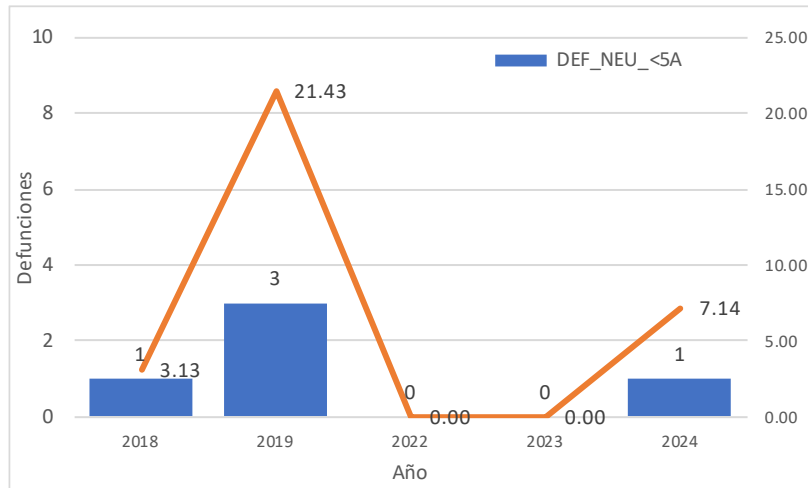
Curva histórica de las Neumonías en menores de 5 años Huancavelica  
2023- 2024



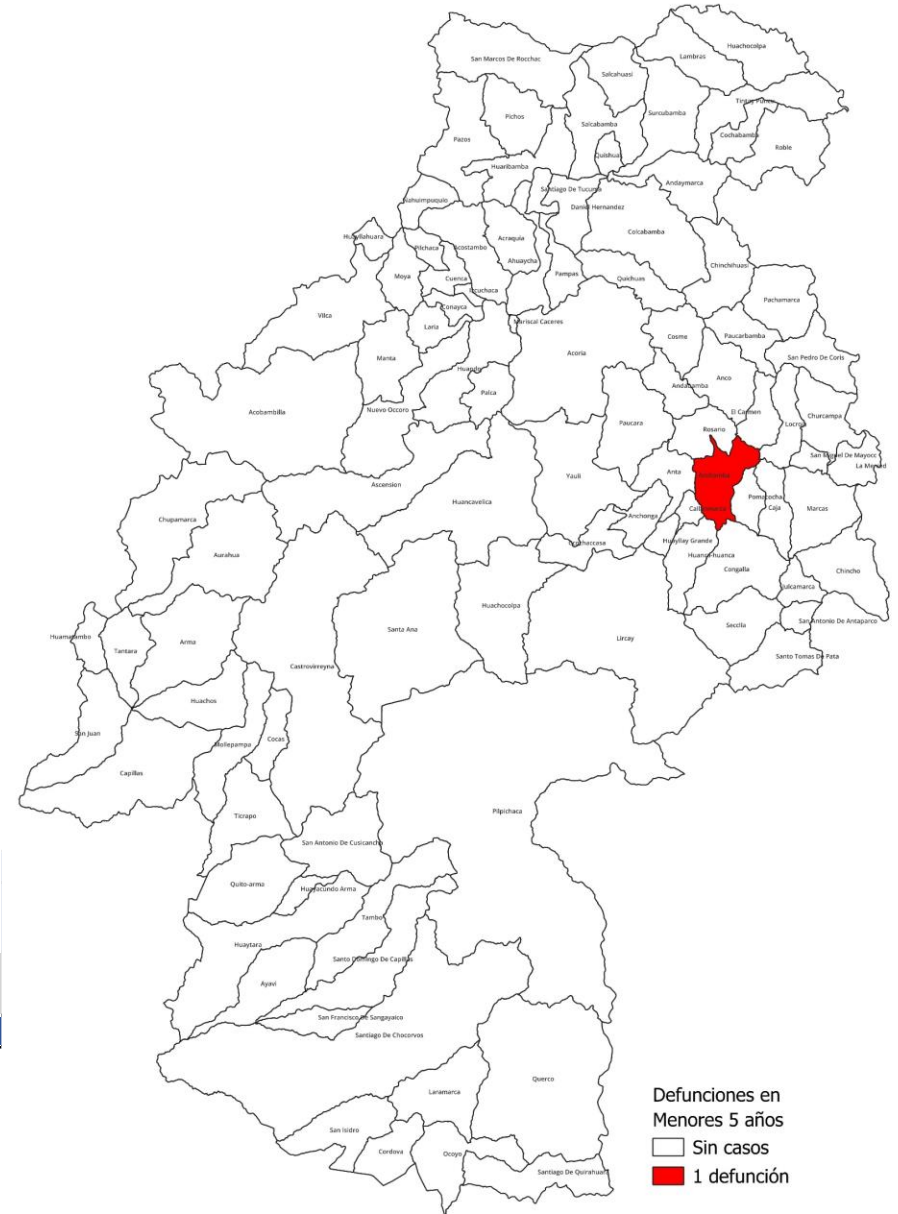


# DEFUNCIONES POR NEUMONIA MENORES DE 5 AÑOS

Tasa de letalidad de las Neumonías menores de 5 años, Huancavelica 2018 – 2024



Mapa de defunciones menores de 5 años, Huancavelica 2024



Defunciones por Neumonías menores de 5 años, Huancavelica 2024

S.E.	EESS que notifica	Distrito Procedencia	Intrahospitalarias				Extrahospitalarias				Total
			<2m	2-11m	1-4a	Total	<2m	2-11m	1-4a	Total	
6	Hospital Departamental De Huancavelica	Acobamba	0	0	0	0	1	0	0	1	1
Total			0	0	0	0	1	0	0	1	1

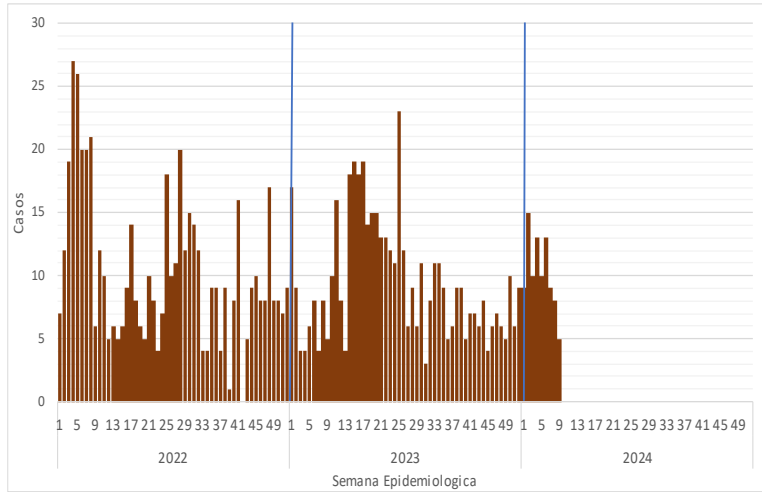
# Vigilancia de las Neumonías de 5 a mas años





# NEUMONIAS DE 5 AÑOS A MAS

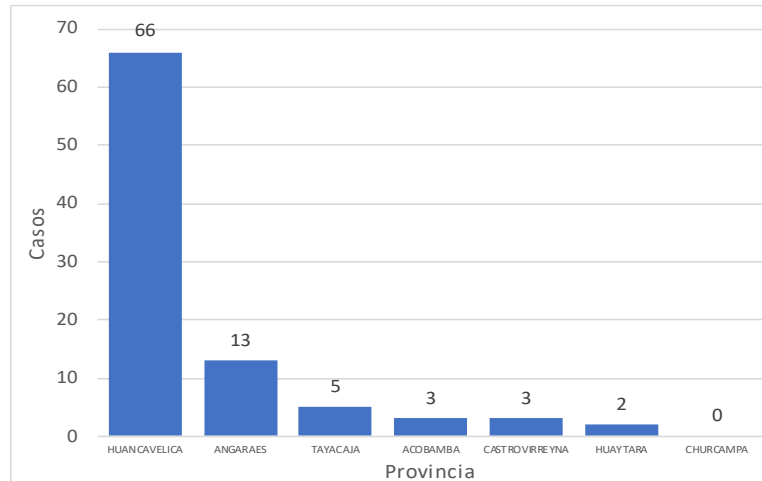
Tendencia de las Neumonías de 5 años a mas por semanas, Huancavelica 2023– 2024\*



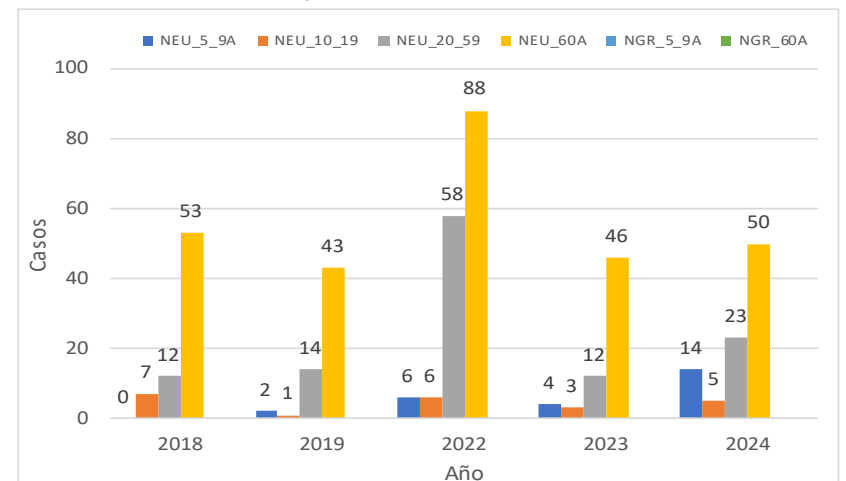
Neumonías de 5 años a mas por provincia y año, Huancavelica 2018– 2024\*

Provincia	AÑO				
	2018	2019	2022	2023	2024
Huancavelica	45	38	115	48	66
Tayacaja	16	10	21	2	5
Angaraes	5	5	15	6	13
Acobamba	3	4	3	6	3
Castrovirreyna	2	1	1	2	3
Huaytara	1	0	2	0	2
Churcampa	0	2	0	1	0
<b>Total general</b>	<b>72</b>	<b>60</b>	<b>157</b>	<b>65</b>	<b>92</b>

Distribución porcentual de las Neumonías de 5 años a mas por provincia, Huancavelica 2024\*



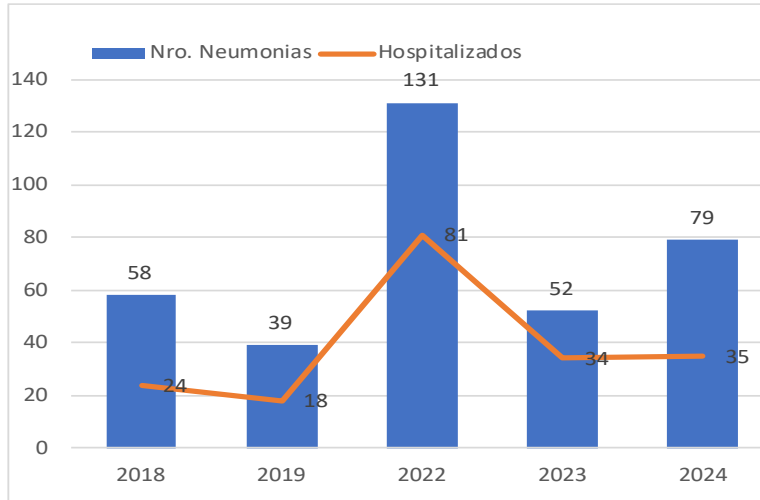
Distribución porcentual de las Neumonías de 5 años a mas por grupos de edad, Huancavelica 2018 - 2024\*



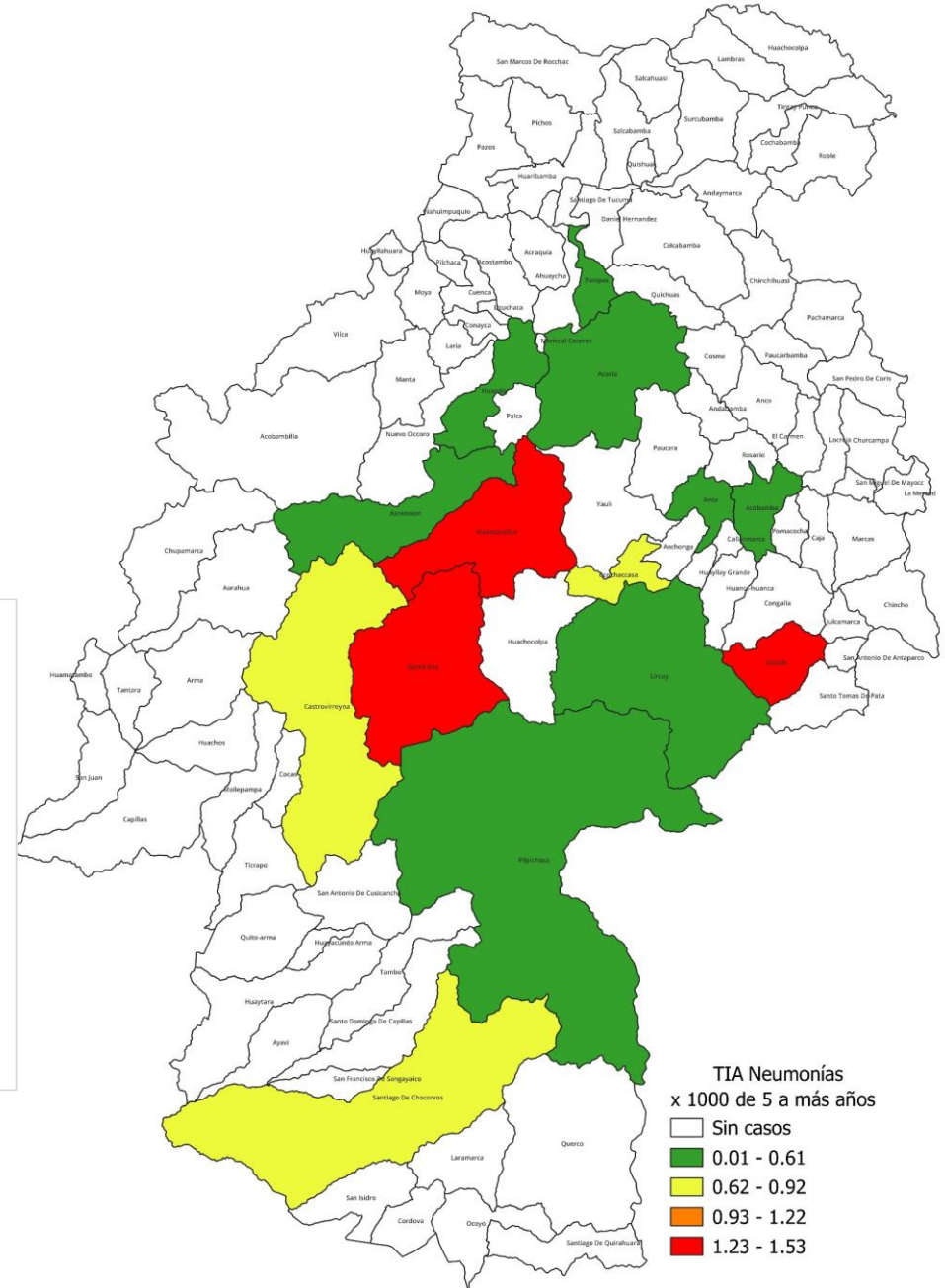


# NEUMONIAS DE 5 AÑOS A MAS

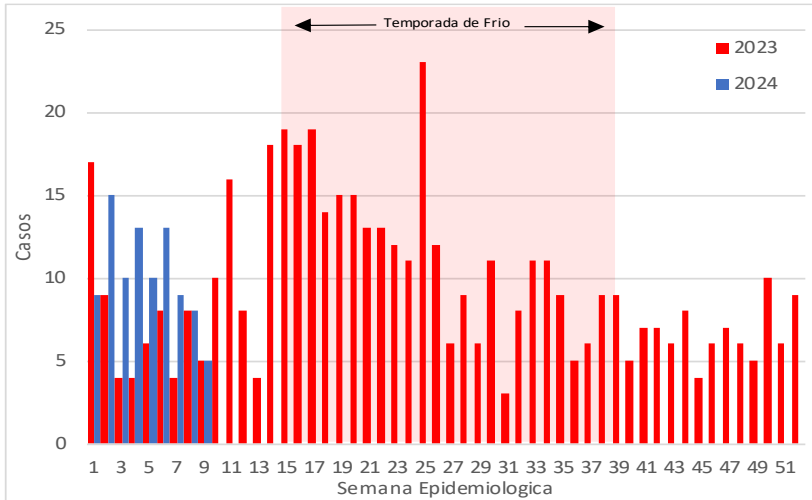
Distribución de las Neumonías de 5 a mas años, hospitalización y años Huancavelica 2018 – 2024



Mapa de riesgo de las Neumonías de 5 a mas años, Huancavelica 2024



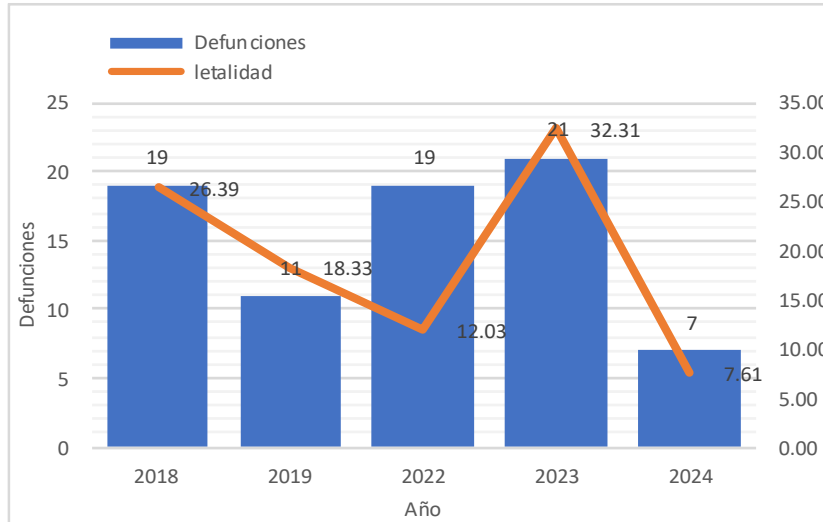
Curva histórica de las Neumonías de 5 a mas años Huancavelica 2023-2024



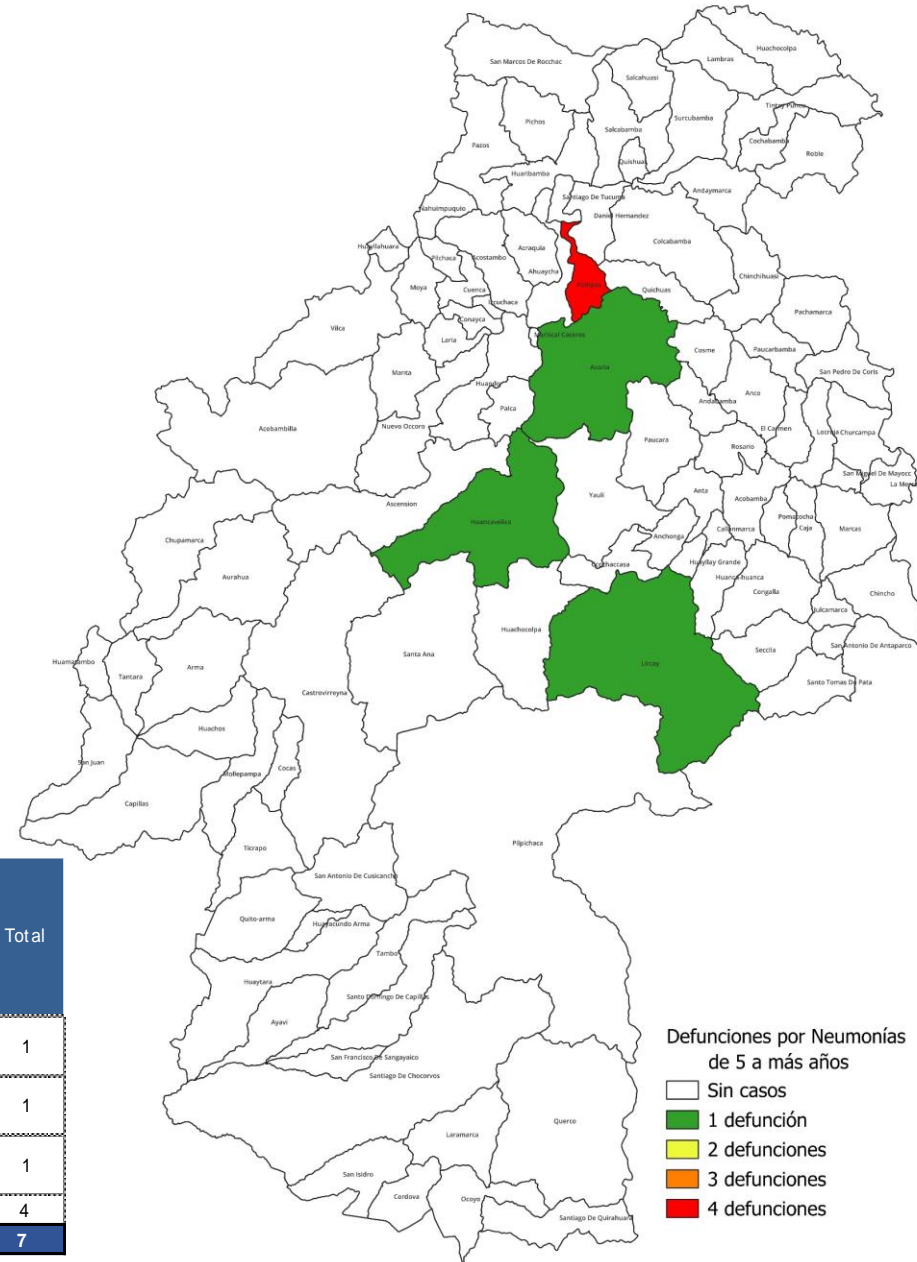


# DEFUNCIONES POR NEUMONIA DE 5 A MAS AÑOS

Tasa de letalidad de las Neumonías de 5 a mas años, Huancavelica 2018 – 2024



Mapa de defunciones de 5 a mas años, Huancavelica 2024



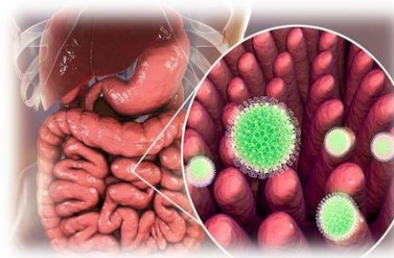
Defunciones por Neumonías de 5 a mas años, Huancavelica 2024

Provincia	Distrito	EES S Notifica	Defunciones Intrahospitalarias					Defunciones Extrahospitalarias					Total	
			5-9a	10-19a	20-59a	60 a +	Sub Total	5-9a	10-19a	20-59a	60 a +	Sub Total		
			Angaraes	Lircay	Hospital Departamental De Huancavelica	0	0	0	1	1	0	0		0
Huancavelica	Acoria	Hospital Departamental De Huancavelica	0	0	0	1	1	0	0	0	0	0	0	1
	Huancavelica	Hospital Essalud Huancavelica	0	0	0	1	1	0	0	0	0	0	0	1
Tayacaja	Pampas	Hospital De Pampas	0	0	0	1	1	0	0	0	3	3	4	
<b>Total General</b>			<b>0</b>	<b>0</b>	<b>0</b>	<b>4</b>	<b>4</b>	<b>0</b>	<b>0</b>	<b>0</b>	<b>3</b>	<b>3</b>	<b>7</b>	

Defunciones por Neumonías de 5 a más años

- Sin casos
- 1 defunción
- 2 defunciones
- 3 defunciones
- 4 defunciones

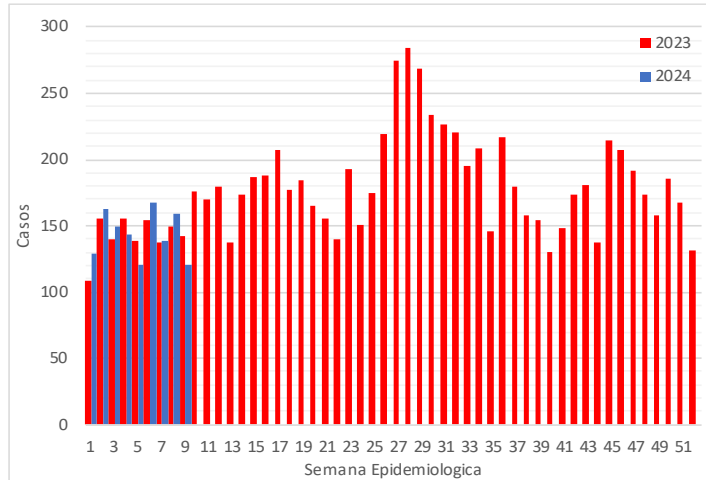
# Vigilancia de las Enfermedades Diarreicas Agudas en la Región Huancavelica



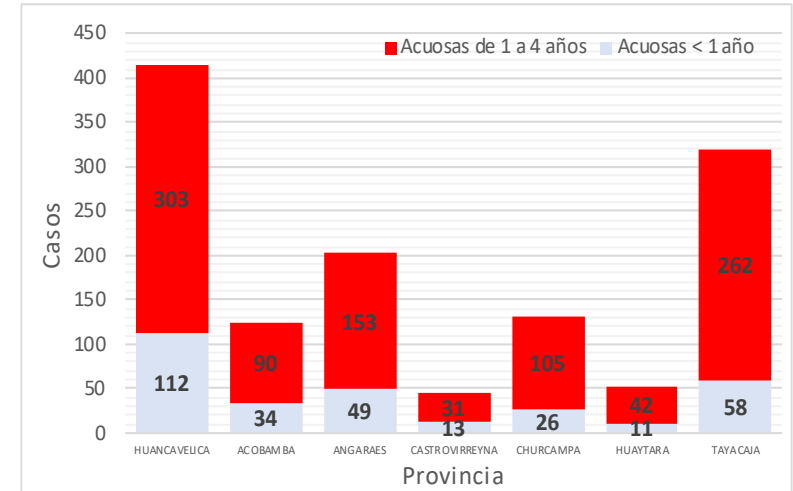


# ENFERMEDADES DIARREICAS AGUDAS ACUOSAS EN MENORES DE 5 AÑOS

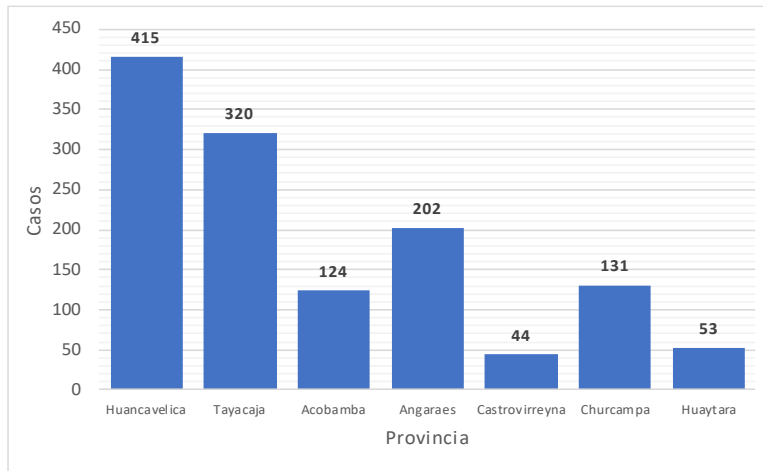
Tendencia de las enfermedades diarreicas agudas acuosas en menores de 5 años por semanas, Huancavelica 2023– 2024\*



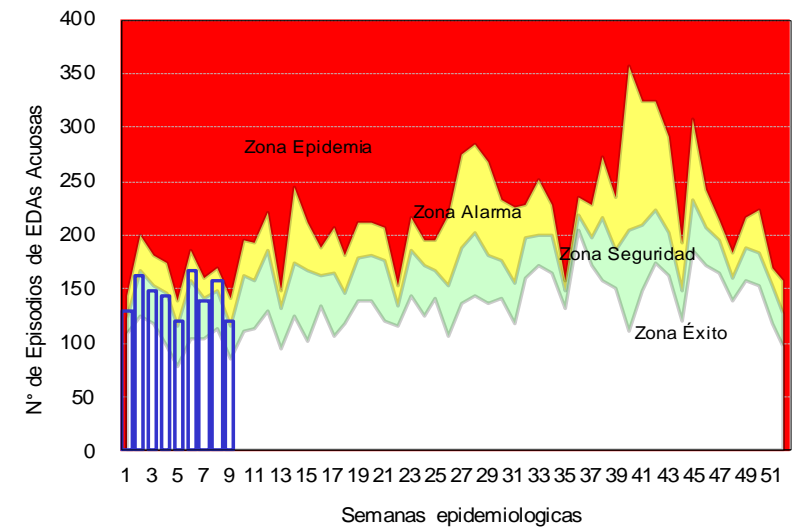
Distribución de casos de las enfermedades diarreicas agudas acuosas por grupos de edad por provincia, Huancavelica - 2024



Distribución porcentual de enfermedades diarreicas agudas acuosas en menores de 5 años por provincia, Huancavelica 2024\*



Canal Endémico de las diarreas agudas acuosas en menores de 5 años por semanas, Huancavelica 2024\*





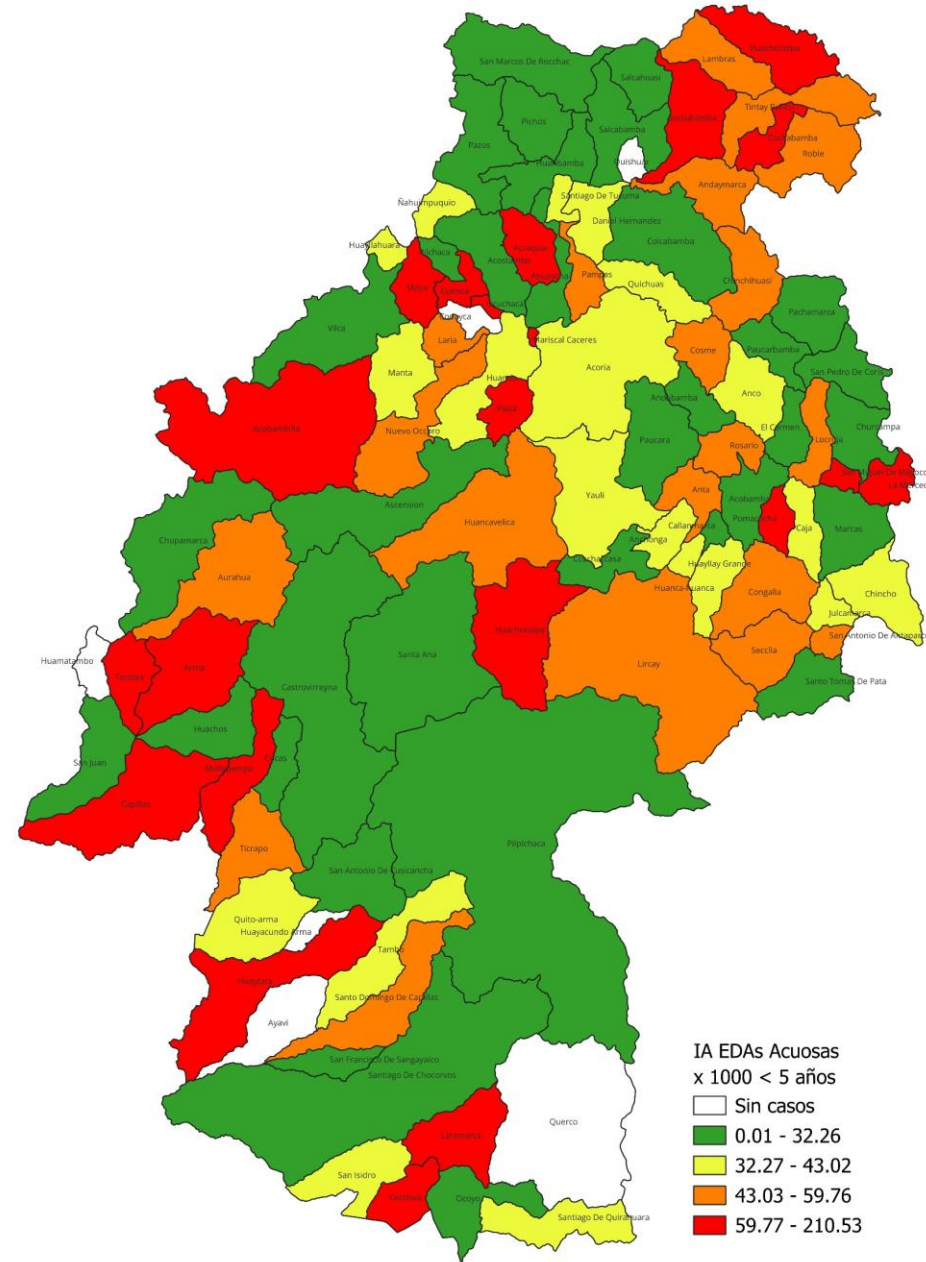
# ENFERMEDADES DIARREICAS AGUDAS ACUOSAS EN MENORES DE 5 AÑOS

Casos de las Enfermedades diarreicas agudas Acuosas en menores de 5 años por provincia y años, Huancavelica 2018 – 2024

Provincia	AÑO				
	2018	2019	2022	2023	2024
Huancavelica	447	418	251	277	415
Acobamba	116	105	103	114	124
Angaraes	213	209	145	185	202
Castrovirreyna	54	84	71	72	44
Churcampa	127	156	88	166	131
Huaytara	73	63	45	76	53
Tayacaja	326	333	246	393	320
<b>Total General</b>	<b>1356</b>	<b>1368</b>	<b>949</b>	<b>1283</b>	<b>1289</b>

En la presente semana epidemiológica 9 se notificaron 404 atenciones de los cuales 121 atenciones; (29.95)% se presentaron en niños menores de 5 años. Actualmente se han notificado 4214 atenciones, de los cuales 1291 atenciones se presentaron en menores de 5 años de edad. El año pasado hasta la presente semana se registraron 3778 atenciones, de los cuales 1283 se atendieron en menores de 5 años.

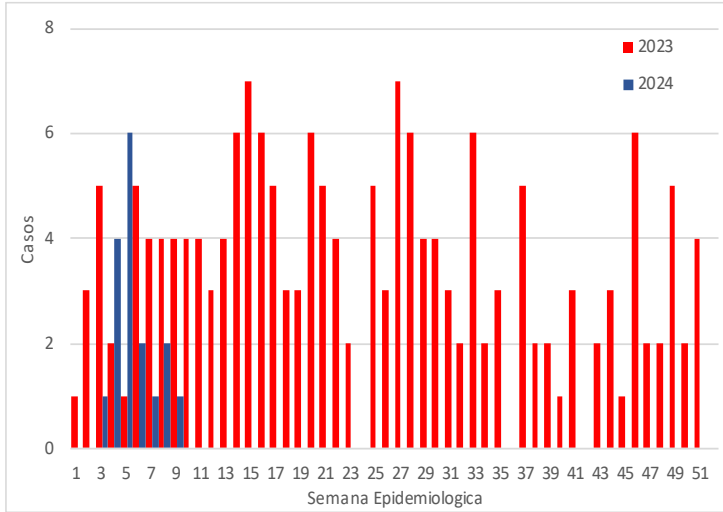
Mapa de riesgo de las enfermedades diarreicas acuosas en menores de 5 años, Huancavelica 2024



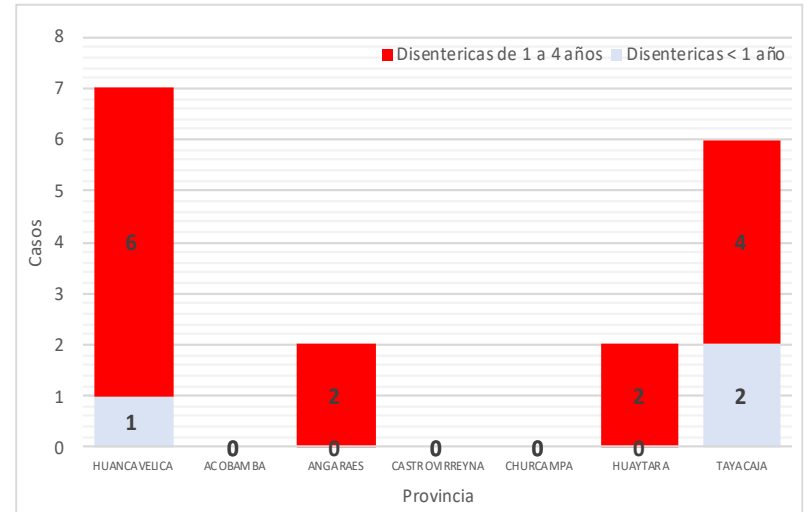


# ENFERMEDADES DIARREICAS AGUDAS DISENTERICAS EN MENORES DE 5 AÑOS

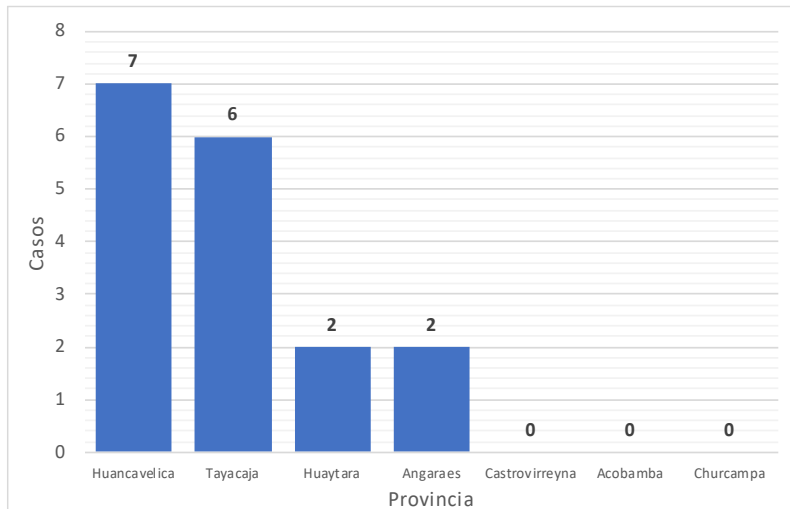
Tendencia de las enfermedades diarreicas agudas disentericas en menores de 5 años por semanas, Huancavelica 2023 – 2024\*



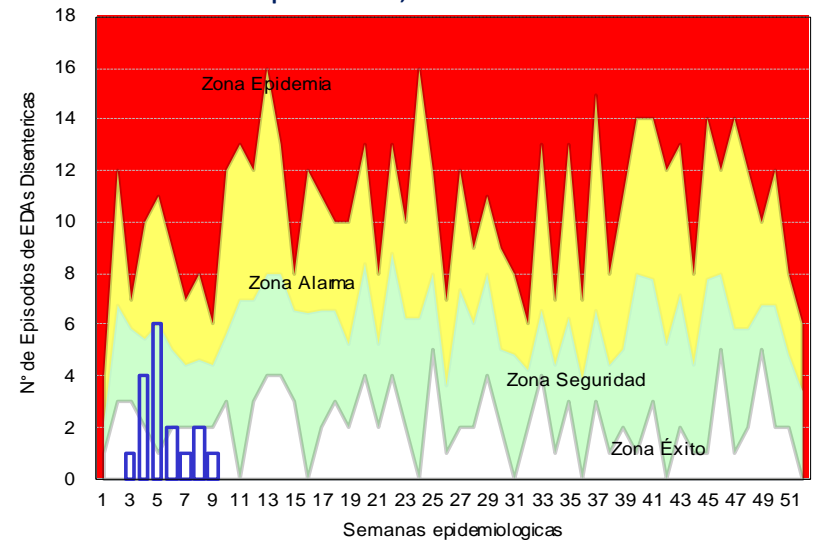
Distribución de casos de las enfermedades diarreicas agudas disentericas por grupos de edad por provincia, Huancavelica - 2024



Distribución porcentual de enfermedades diarreicas agudas disentericas en menores de 5 años por provincia, Huancavelica 2024\*



Canal Endémico de las diarreas agudas disentericas en menores de 5 años por semanas, Huancavelica 2024\*





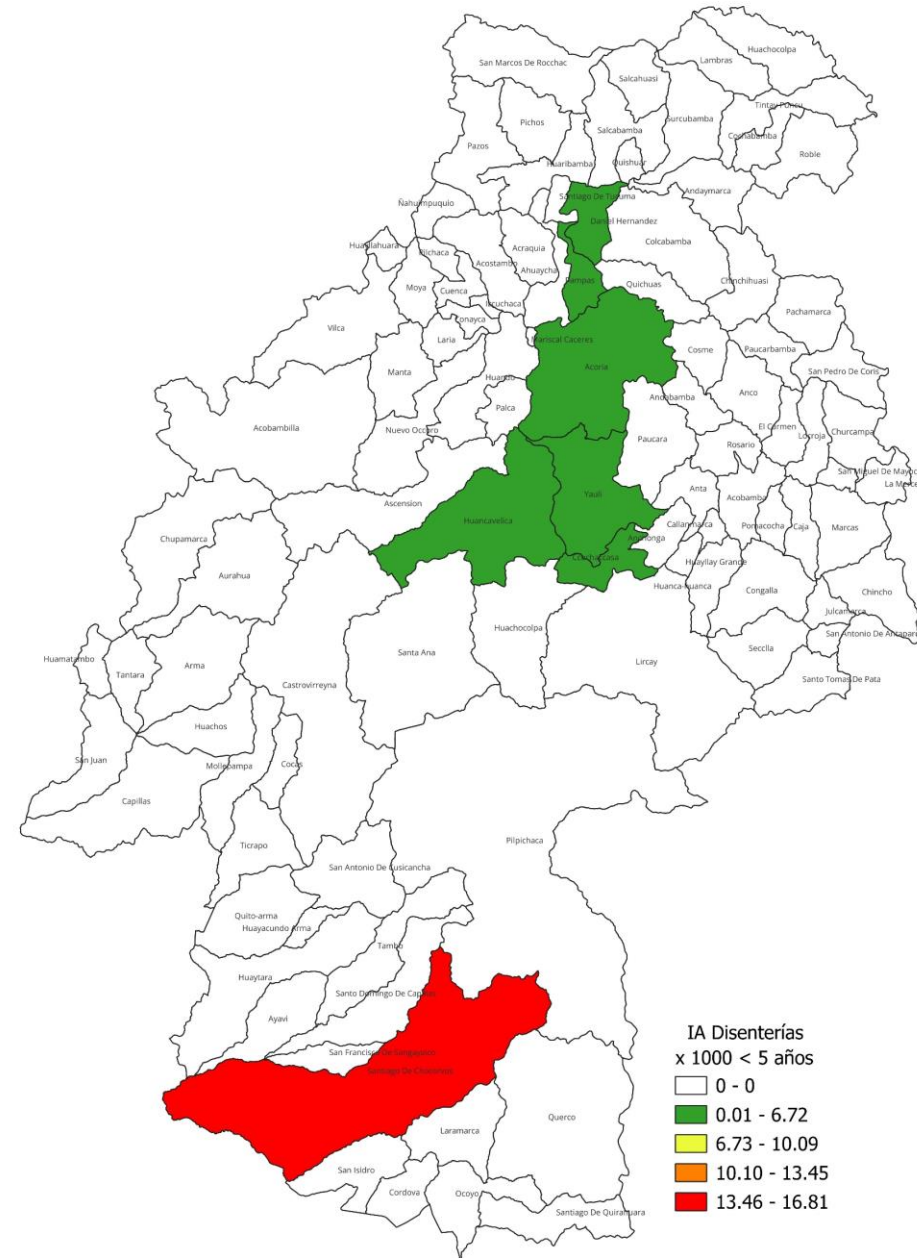
# ENFERMEDADES DIARREICAS AGUDAS DISENTERICAS EN MENORES DE 5 AÑOS

Casos de las Enfermedades diarreicas agudas disentéricas en menores de 5 años por provincia y años, Huancavelica 2018 – 2024

Provincia	AÑO				
	2018	2019	2022	2023	2024
Huancavelica	26	39	21	20	7
Acobamba	2	1	0	0	0
Angaraes	0	0	0	0	2
Castrovirreyna	1	1	0	0	0
Churcampa	0	0	0	0	0
Huaytara	2	3	1	0	2
Tayacaja	13	7	6	9	6
<b>Total General</b>	<b>44</b>	<b>51</b>	<b>28</b>	<b>29</b>	<b>17</b>

En la presente semana epidemiológica 9 se notificaron 2 atenciones de los cuales 1 atenciones; (50%) se presentaron en niños menores de 5 años. Actualmente se han notificado 47 atenciones, de los cuales 17 atenciones se presentaron en menores de 5 años de edad. El año pasado hasta la presente semana se registraron 78 atenciones, de los cuales 29 se atendieron en menores de 5 años.

Mapa de riesgo de las enfermedades diarreicas disentéricas en menores de 5 años , Huancavelica 2024



# Situación Epidemiológica de las Enfermedades de Notificación Individual en la Región Huancavelica



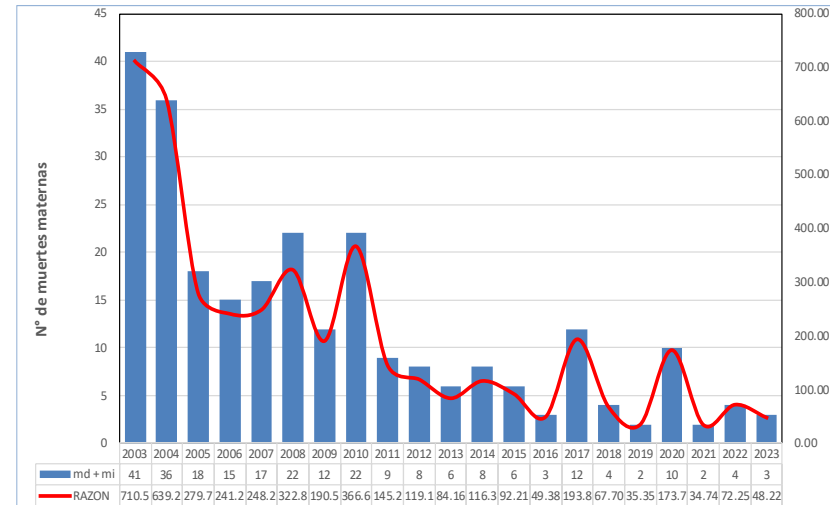


# MUERTE MATERNA EN LA REGIÓN HUANCATELICA

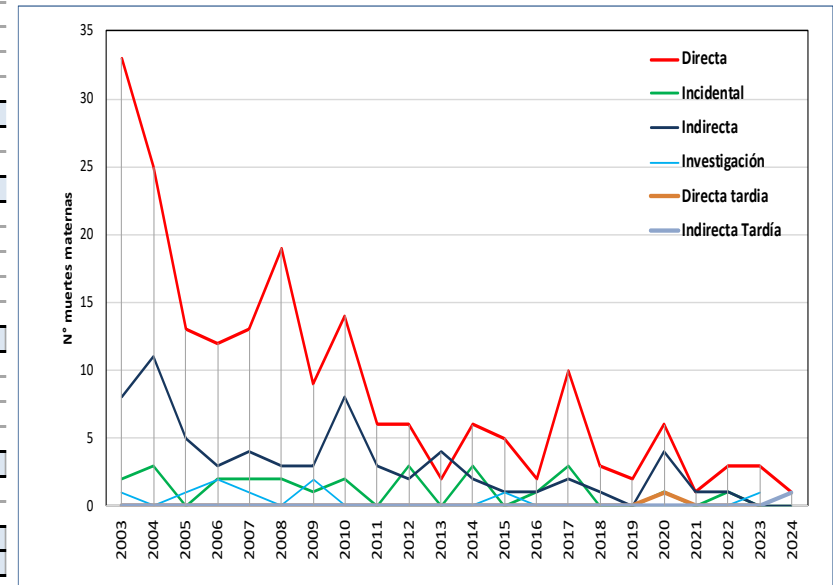
Numero de Muertes Maternas por EE.SS que notifica y lugar de Procedencia por semanas, Huancavelica 2018– 2024\*

Año	S.E.	EESS Notifica	Distrito Procedencia	Directa	Incidental	Indirecta	Dir. Tardía	Investigación	Indir. Tardía	Total
2018	6	Querco	Querco	1	0	0	0	0	0	1
	13	Hospital Dos De Mayo	Lircay	0	0	1	0	0	0	1
	41	Hospital Daniel Alcides Carrion Huancayo	Acoria	1	0	0	0	0	0	1
	43	Hospital Hipolito Uhanue	Huancavelica	1	0	0	0	0	0	1
<b>Total 2018</b>				<b>3</b>	<b>0</b>	<b>1</b>	<b>0</b>	<b>0</b>	<b>0</b>	<b>4</b>
2019	18	Hospital De Lircay	Lircay	1	0	0	0	0	0	1
	39	C.S. Poyeni	Tintaypuncu	1	0	0	0	0	0	1
<b>Total 2019</b>				<b>2</b>	<b>0</b>	<b>0</b>	<b>0</b>	<b>0</b>	<b>0</b>	<b>2</b>
2020	3	Hospital Hipolito Uhanue	Pomacocha	0	0	1	0	0	0	1
	13	Cochamarca	Aurahua	1	0	0	0	0	0	1
		Chacarilla	Yauli	0	0	0	1	0	0	1
	17	Hospital Regional Zacarias Correa Valdivia	Yauli	1	0	0	0	0	0	1
	23	Pilpichaca	Pilpichaca	0	0	1	0	0	0	1
	27	Hospital Hipolito Uhanue	Pampas	0	0	1	0	0	0	1
	29	Tinquerccasa	Paucara	0	0	1	0	0	0	1
	43	Villa De Arma	Arma	0	1	0	0	0	0	1
		Hospital Regional Zacarias Correa Valdivia	Rosario	1	0	0	0	0	0	1
		Hospital Daniel Alcides Carrion Huancayo	Acoria	1	0	0	0	0	0	1
	Santiago De Tucuma	Daniel Hernandez	1	0	0	0	0	0	1	
46	Hospital Regional Ica	Cusicancha	1	0	0	0	0	0	1	
<b>Total 2020</b>				<b>6</b>	<b>1</b>	<b>4</b>	<b>1</b>	<b>0</b>	<b>0</b>	<b>12</b>
2021	11	Hospital Regional Zacarias Correa Valdivia	Acoria	0	0	1	0	0	0	1
	22	Instituto Materno Perinatal Lima	Lircay	1	0	0	0	0	0	1
<b>Total 2021</b>				<b>1</b>	<b>0</b>	<b>1</b>	<b>0</b>	<b>0</b>	<b>0</b>	<b>2</b>
2022	3	Hospital Regional Zacarias Correa Valdivia	Pazos	0	1	0	0	0	0	1
	10	Hospital Regional Zacarias Correa Valdivia	Rosario	1	0	0	0	0	0	1
		Huando	Huando	0	0	1	0	0	0	1
	14	Hospital Regional Zacarias Correa Valdivia	Pomacocha	1	0	0	0	0	0	1
39	Ingahuasi	Pilpichaca	1	0	0	0	0	0	1	
<b>Total 2022</b>				<b>3</b>	<b>1</b>	<b>1</b>	<b>0</b>	<b>0</b>	<b>0</b>	<b>5</b>
2023	4	P.S. Santa Rosa de Pachacclla	Yauli	1	0	0	0	0	0	1
	6	hospital nacional 2 de mayo	Yauli	1	0	0	0	0	0	1
	24	P.S. Tranca	Secclla	1	0	0	0	0	0	1
	42	P.S. Tranca	Secclla	0	0	0	0	1	0	1
<b>Total 2023</b>				<b>3</b>	<b>0</b>	<b>0</b>	<b>0</b>	<b>1</b>	<b>4</b>	
2024	2	P.S. Carpapata	Colcabamba	1	0	0	0	0	0	1
	4	P.S. Pucacocha	Acoria	0	0	0	0	0	1	1
<b>Total 2024</b>				<b>1</b>	<b>0</b>	<b>0</b>	<b>0</b>	<b>0</b>	<b>1</b>	<b>2</b>
<b>Total General</b>				<b>19</b>	<b>2</b>	<b>7</b>	<b>1</b>	<b>1</b>	<b>1</b>	<b>31</b>

Razón de Muerte Materna, Huancavelica 2003 – 2023\*

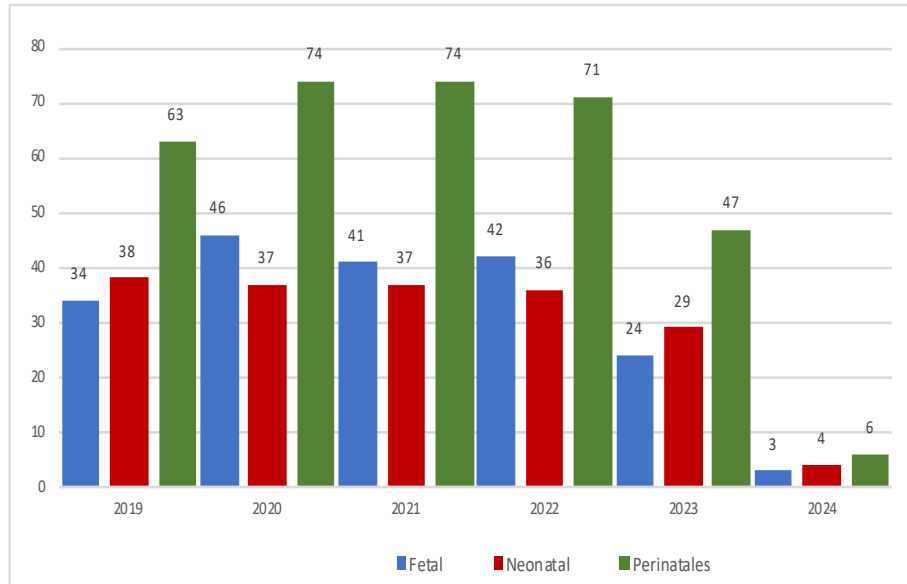


Muerte Materna según tipo de muerte, Huancavelica 2003 – 2024



# MUERTE PERINATAL EN LA REGIÓN HUANCAVELICA

Numero de Muertes por provincia y tipo de muerte, Huancavelica 2019 – 2024\*

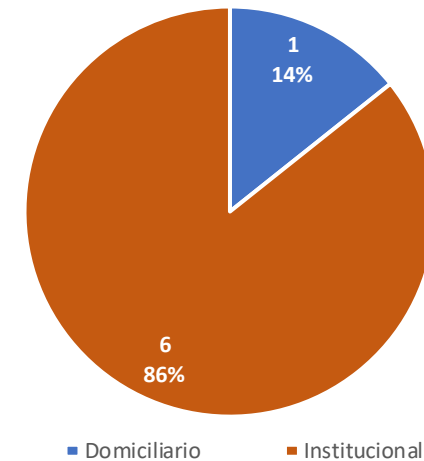


Numero de Muertes Perinatales por provincia y tipo de muerte, Huancavelica 2020 – 2024\*

Provincia de Procedencia de la Madre	2021			2022			2023			2024		
	Fetal	Neonatal	Total	Fetal	Neonatal	Total	Fetal	Neonatal	Total	Fetal	Neonatal	Total
Huancavelica	15	18	33	17	24	41	7	15	22	2	0	2
Acobamba	7	2	9	5	3	8	4	5	9	0	0	0
Angaraes	10	12	22	5	6	11	2	7	9	0	2	2
Castrovirreyña	1	0	1	2	0	2	0	0	0	0	0	0
Churcampa	3	4	7	4	2	6	3	1	4	0	0	0
Huaytara	2	1	3	2	1	3	0	0	0	0	1	1
Tayacaja	12	7	19	11	8	19	11	8	19	1	1	2
Huancayo	1	1	2	1	0	1	0	1	1	0	0	0
Lima	1	0	1	0	0	0	0	0	0	0	0	0
Chanchamayo	0	1	1	0	0	0	0	0	0	0	0	0
<b>Total General</b>	<b>52</b>	<b>46</b>	<b>98</b>	<b>47</b>	<b>44</b>	<b>91</b>	<b>27</b>	<b>37</b>	<b>64</b>	<b>3</b>	<b>4</b>	<b>7</b>



Porcentaje de Muertes por lugar de parto, Huancavelica 2024\*





# ENFERMEDADES TRANSMISIBLES

Casos de Tuberculosis por procedencia, DIRESA Huancavelica - 2024

Diagnóstico	DIRESA Notificante	Distrito de Procedencia	Tipo de Diagnóstico			Total
			P	C	D	
Tbc Miliar	Huancavelica	Huanta	0	1	0	1
Tbc Pulmonar C/Conf. Bacteriol	Huancavelica	Huancavelica	1	0	0	1
		Lima	0	1	0	1
Tbc Pulmonar S/Conf. Bacteriol	Huancavelica	Tayacaja	0	1	0	1
	Junin	Huancavelica	0	1	0	1
<b>Total</b>			<b>1</b>	<b>3</b>	<b>0</b>	<b>4</b>

Casos de Sífilis No Especificada por procedencia, DIRESA Huancavelica - 2024

DIRESA Notificante	Provincia procedencia	Tipo de Diagnóstico			Total
		P	C	D	
Huancavelica	Huancavelica	1	5	1	7
	Anqaraes	2	3	0	5
	Castrovirreyna	0	1	0	1
	Churcampa	0	1	1	2
	Tayacaja	0	2	1	3
<b>Total</b>		<b>3</b>	<b>12</b>	<b>3</b>	<b>18</b>



### Casos de Sífilis Materna por procedencia, Diresa Huancavelica - 2024

Diresa Notificante	EESS notifica	Distrito de Procedencia	Tipo de Diagnóstico			Total
			P	C	D	
Huancavelica	Hospital De Lircay	Lircay	0	0	1	1
<b>Total</b>			<b>0</b>	<b>0</b>	<b>1</b>	<b>1</b>

### Casos de Hepatitis B por procedencia, Diresa Huancavelica - 2024

Diresa Notificante	EESS notifica	Tipo de Diagnóstico			Total
		P	C	D	
Huancavelica	Acobamba	0	3	0	3
	Anco	2	3	0	5
	Andaymarca	1	0	0	1
	Atalla	0	0	1	1
	Churcampa	0	1	0	1
	Hospital De Pampas	3	0	0	3
	Hospital Departamental De Huancavelica	7	0	0	7
	Huachocolpa	1	0	0	1
	Tintay Punco	1	0	0	1
Junin	Hosp. Reg. Doc. Cli. Quir. Daniel Alci	0	1	0	1
Lima Centro	Hosp. Dos De Mayo	0	1	0	1
Ayacucho	Hosp. Apoyo Huanta	1	0	0	1
<b>Total</b>		<b>16</b>	<b>9</b>	<b>1</b>	<b>26</b>

### Casos de VIH / SIDA por procedencia, Diresa Huancavelica - 2024

Diresa Notificante	Diagnostico	EESS notifica	Distrito de Procedencia	Tipo de Diagnóstico			Total
				P	C	D	
Huancavelica	Infeccion Por Vih	Hospital	Lircay	0	1	0	1
<b>Total</b>				<b>0</b>	<b>1</b>	<b>0</b>	<b>1</b>



# ENFERMEDADES INMUNOPREVENIBLES

Casos de Varicela por procedencia, DIRESA Huancavelica - 2024

DIRESA Notifican	Diagnostico	EESS notifica	Distrito de Procedencia	Tipo de			Total
				P	C	D	
Huancavelica	Varicela Sin Complicaciones	Ascension	El Tambo	0	1	0	1
		Hospital De Pampas	Pampas	0	1	0	1
		Hospital Essalud Huancavelica	Huancavelica	0	1	0	1
		Lircay - Essalud	Ccochaccasa	0	1	0	1
		San Cristobal	Huancavelica	0	2	0	2
		Santa Ana	Huancavelica	0	2	0	2
		Salcahuasi	Salcahuasi	0	2	0	2
Junin		Hosp. De Apoyo Felix Mayorca Soto - Ta	Huancavelica	0	1	0	1
<b>Total</b>	<b>Total</b>			<b>0</b>	<b>11</b>	<b>0</b>	<b>11</b>

Casos de Parotiditis por procedencia, DIRESA Huancavelica - 2024

DIRESA Notificante	EESS notifica	Distrito de Procedencia	Tipo de Diagnóstico			Total
			S	C	D	
Huancavelica	Hospital De Pampas	Acraquia	0	1	0	1
	Quishuar	Quishuar	0	1	0	1
<b>Total</b>			<b>0</b>	<b>2</b>	<b>0</b>	<b>2</b>



### Casos de Parálisis Flácida Aguda por procedencia, DIRESA Huancavelica - 2024

DIRESA Notificante	EESS notifica	Distrito de Procedencia	Tipo de Diagnóstico			Total
			P	C	D	
Huancavelica	Acobamba	Acobamba	1	0	0	1
	Hospital Essalud Huancavelica	Huancavelica	1	0	0	1
<b>Total</b>			<b>2</b>	<b>0</b>	<b>0</b>	<b>2</b>

### Casos de Síndrome de Guillain Barré por procedencia, DIRESA Huancavelica - 2024

DIRESA Notificante	EESS notifica	Distrito de Procedencia	Tipo de Diagnóstico			Total
			S	C	D	
Huancavelica	Hospital Essalud Huancavelica	Huancavelica	0	0	1	1
<b>Total</b>			<b>0</b>	<b>0</b>	<b>1</b>	<b>1</b>

### Casos de Sarampión por procedencia, DIRESA Huancavelica - 2024

DIRESA Notificante	EESS notifica	Distrito de Procedencia	Tipo de Diagnóstico			Total
			P	C	D	
Huancavelica	Hospital De Lircay	Anchonga	1	0	0	1
		Lircay	1	0	0	1
	Yauli	Yauli	0	0	1	1
<b>Total</b>			<b>2</b>	<b>0</b>	<b>1</b>	<b>3</b>



## ENFERMEDADES SINDRÓMICAS

Casos de Síndrome de Guillain Barré por procedencia, Diresa Huancavelica - 2024

Diresa Notificante	EESS notifica	Distrito de Procedencia	Tipo de Diagnóstico			Total
			S	C	D	
Huancavelica	Hospital Essalud Huancavelica	Huancavelica	0	0	1	1
Total			0	0	1	1



## ENFERMEDADES NO TRANSMISIBLES

Casos de Intoxicación por Plaguicidas por lugar de procedencia, Diresa Huancavelica - 2024

DIRESA Notificante	Diagnostico	EESS notifica	Distrito de Procedenci	C	Total
Huancavelica	Efecto Toxico De Plaguicidas	Hospital Departamental De Huancavelica	Cochaccasa	1	1
			Yauli	1	1
	Otros Plaguicidas	Hospital Departamental	Yauli	1	1
	Plaguicida No Especificado	Anancusi	Acoria	1	1
		Daniel Hernandez	Colcabamba	1	1
		Hospital De Pampas	Acraquia	1	1
		Hosp. Apoyo Huanta	Marcas	1	1
<b>Total</b>				<b>7</b>	<b>7</b>



# ENFERMEDADES ZONOTICAS, ACCIDENTES POR ANIMALES PONZOÑOSOS Y EPIZOOTIAS

Casos de Loxocelismo por lugar de procedencia, Diresa Huancavelica - 2024

Diresa Notificante	EESS notifica	Distrito de Procedencia	Tipo de Diagnóstico			Total
			P	C	D	
Huancavelica	Acobamba	Acobamba	0	1	0	1
	Hospital Departamental De	Huando	0	1	0	1
Junin	Hosp. Reg. Doc. Cli. Quir.	Churcampa	0	1	0	1
	Daniel Alci	Pilpichaca	0	1	0	1
<b>Total</b>			<b>0</b>	<b>4</b>	<b>0</b>	<b>4</b>

Casos de Ofidismo por lugar de procedencia, Diresa Huancavelica - 2024

Diresa Notificante	EESS notifica	Distrito de Procedencia	Tipo de			Total
			P	C	D	
Huancavelica	Hospital Departamental De Huancavelica	Huancavelica	0	1	0	1
<b>Total</b>			<b>0</b>	<b>1</b>	<b>0</b>	<b>1</b>



# ENFERMEDADES METAXENICAS

Casos de Leishmaniasis por procedencia, DIRESA Huancavelica - 2024

DIRESA Notificante	Diagnostico	EESS notifica	Distrito de Procedencia	Tipo de Diagnóstico			Total
				P	C	D	
Huancavelica	Leishmaniasis Cutanea	Anco	Anco	0	1	0	1
		Churcampa	Huanta	0	0	1	1
		Quichuas	Llochegua	1	0	0	1
		San Jose	Pichanaqui	1	0	0	1
		Puerto San Antonio	Pichari	1	0	0	1
		Locroja	Locroja	0	0	1	1
<b>Total</b>				<b>3</b>	<b>1</b>	<b>2</b>	<b>6</b>

Casos de Leptospirosis por procedencia, DIRESA Huancavelica - 2024

DIRESA Notificante	EESS notifica	Distrito de Procedencia	Tipo de Diagnóstico			Total
			P	C	D	
05 Ayacucho	Hosp. Regional Ayacucho	Colcabamba	1	0	0	1
		Lircay	0	0	1	1
<b>Total</b>			<b>1</b>	<b>0</b>	<b>1</b>	<b>2</b>

Casos de Dengue por procedencia, DIRESA Huancavelica - 2024

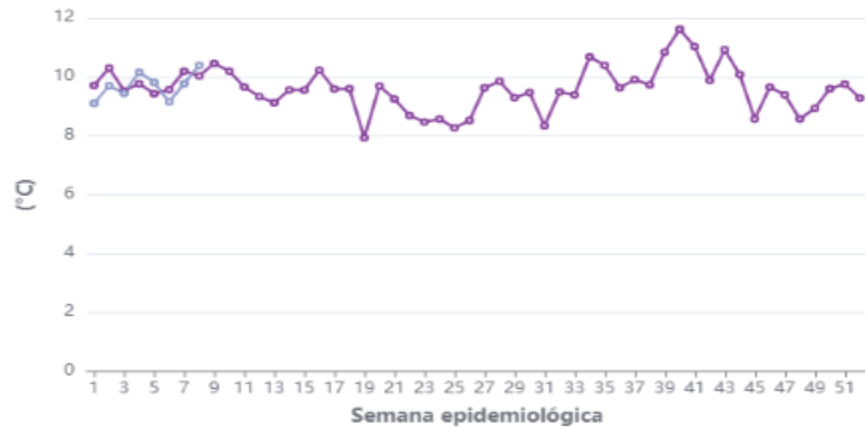
Dengue	DIRESA Notificante	EESS notifica	Distrito de Procedencia	Tipo de Diagnóstico			Total
				P	C	D	
Con signos de alarma	Huancavelica	Acobamba	Independencia	1	0	0	1
Sin signos de alarma	Huancavelica	Hospital Essalud Huancavelica	Comas	1	0	0	1
			San Miguel	1	0	0	1
	Lima Este	Hospital Nivel I Carlos Alcantara Butt	Acobambilla	0	0	1	1
<b>Total</b>				<b>3</b>	<b>0</b>	<b>1</b>	<b>4</b>

# Observatorio Clima Salud Región Huancavelica



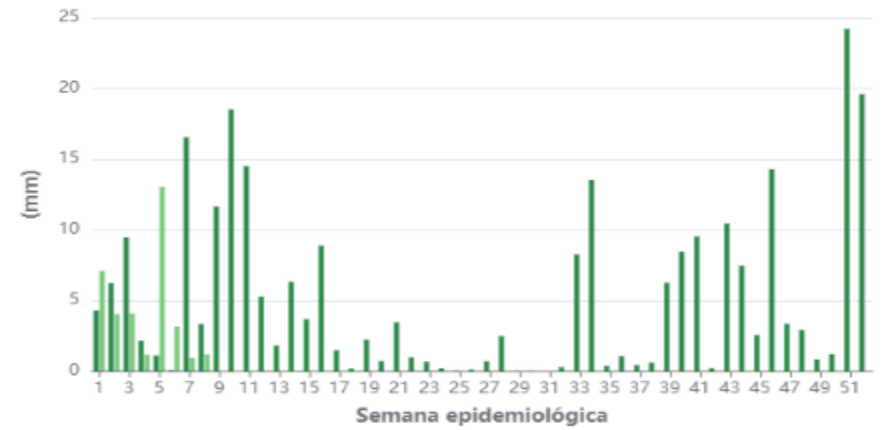
### HUANCAVELICA - ACOBAMBA

Temperatura media



### HUANCAVELICA - ACOBAMBA

Precipitación



### HUANCAVELICA - ACOBAMBA

Temperatura máxima



### HUANCAVELICA - ACOBAMBA

Humedad relativa



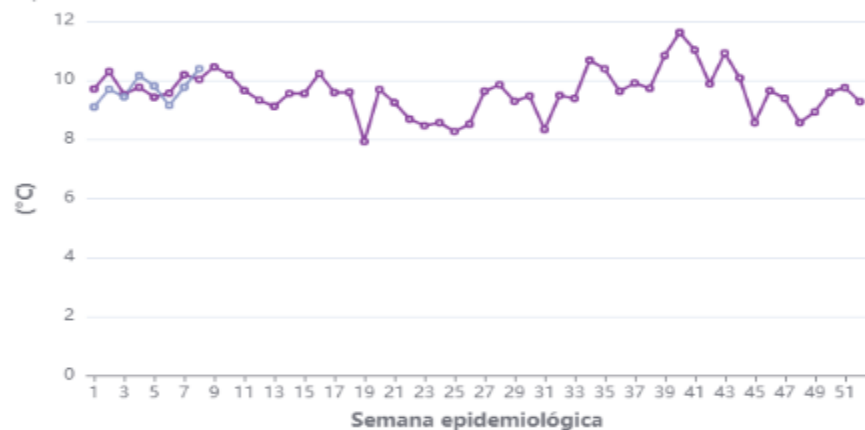
### HUANCAVELICA - ACOBAMBA

Temperatura mínima



### HUANCAVELICA - ANGARAES

Temperatura media



### HUANCAVELICA - ANGARAES

Precipitación



### HUANCAVELICA - ANGARAES

Temperatura máxima



### HUANCAVELICA - ANGARAES

Humedad relativa



### HUANCAVELICA - ANGARAES

Temperatura mínima



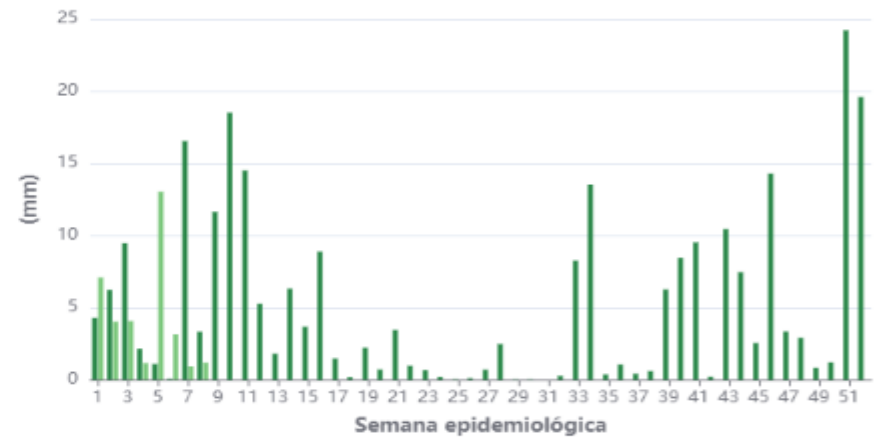
### HUANCAVELICA - CASTROVIRREYNA

Temperatura media



### HUANCAVELICA - CASTROVIRREYNA

Precipitación



### HUANCAVELICA - CASTROVIRREYNA

Temperatura máxima



### HUANCAVELICA - CASTROVIRREYNA

Humedad relativa



### HUANCAVELICA - CASTROVIRREYNA

Temperatura mínima



### HUANCAVELICA - CHURCAMP

Temperatura media



### HUANCAVELICA - CHURCAMP

Precipitación



### HUANCAVELICA - CHURCAMP

Temperatura máxima



### HUANCAVELICA - CHURCAMP

Humedad relativa



### HUANCAVELICA - CHURCAMP

Temperatura mínima



### HUANCAVELICA - HUANCAVELICA

Temperatura media



### HUANCAVELICA - HUANCAVELICA

Precipitación



### HUANCAVELICA - HUANCAVELICA

Temperatura máxima



### HUANCAVELICA - HUANCAVELICA

Humedad relativa



### HUANCAVELICA - HUANCAVELICA

Temperatura mínima



### HUANCAVELICA - HUAYTARA

Temperatura media



### HUANCAVELICA - HUAYTARA

Precipitación



### HUANCAVELICA - HUAYTARA

Temperatura máxima



### HUANCAVELICA - HUAYTARA

Humedad relativa



### HUANCAVELICA - HUAYTARA

Temperatura mínima



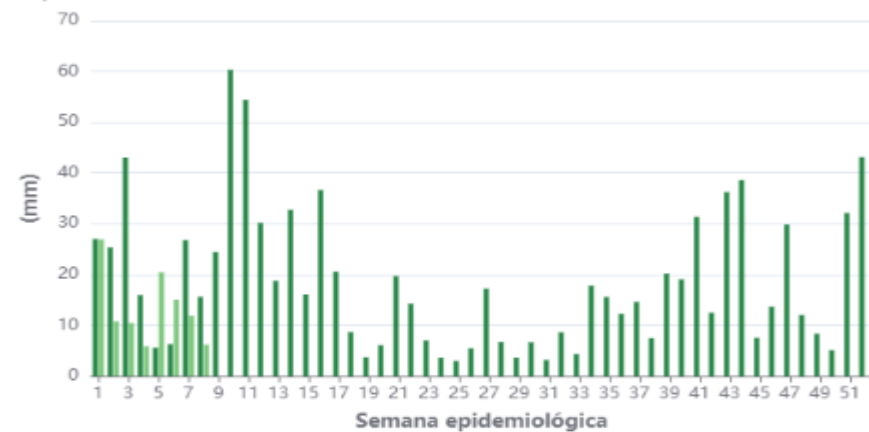
### HUANCAVELICA - TAYACAJA

Temperatura media



### HUANCAVELICA - TAYACAJA

Precipitación



### HUANCAVELICA - TAYACAJA

Temperatura máxima



### HUANCAVELICA - TAYACAJA

Humedad relativa



### HUANCAVELICA - TAYACAJA

Temperatura mínima



**GRACIAS**