



GOBIERNO REGIONAL DE
HUANCAVELICA
DIRECCIÓN REGIONAL DE SALUD

CENTRO NACIONAL DE EPIDEMIOLOGÍA, PREVENCIÓN Y CONTROL DE ENFERMEDADES (CDC)

**GOBIERNO REGIONAL DE HUANCATELICA
DIRECCION REGIONAL DE SALUD HUANCATELICA
OFICINA DE EPIDEMIOLOGIA**

SALA DE SITUACION DE SALUD HUANCATELICA

SEMANA EPIDEMIOLOGICA. 11 - 2024

Del 10 al 16 de marzo del 2024



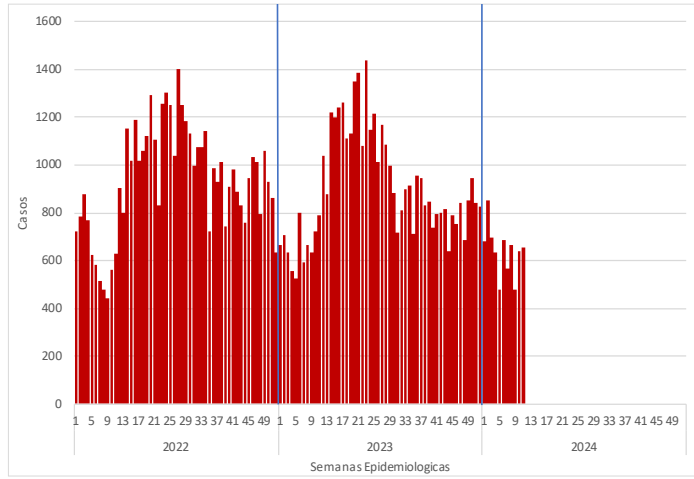
Vigilancia de Infecciones Respiratorias Agudas y Neumonías en menores de 5 años





INFECCIONES RESPIRATORIAS AGUDAS (IRA) NO NEUMONICA EN MENORES DE 5 AÑOS

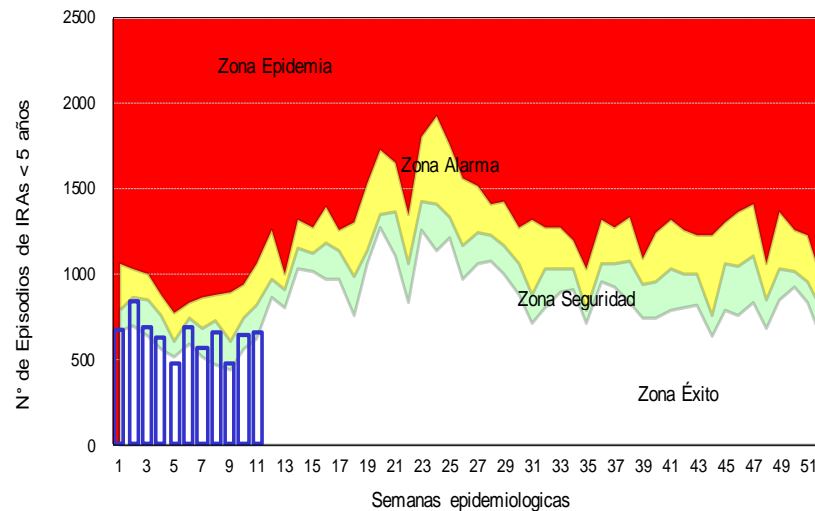
Tendencia de las infecciones Respiratorias Agudas (IRA) no neumónica en menores de 5 años por semanas, Huancavelica 2020– 2023*



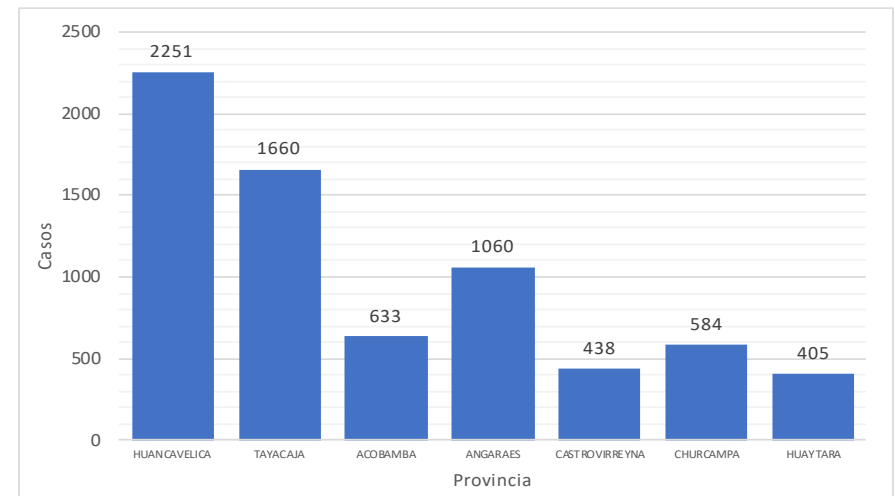
Infecciones Respiratorias Agudas (IRA) no neumónica en menores de 5 años por provincia y año, Huancavelica 2018– 2024*

Provincia	AÑO				
	2018	2019	2022	2023	2024
Huancavelica	3057	2920	2021	2263	2251
Acobamba	988	868	870	712	633
Angaraes	1273	1008	831	950	1060
Castrovirreyna	505	504	500	508	438
Churcampa	796	758	710	647	584
Huaytara	710	657	522	664	405
Tayacaja	1933	1738	1531	1549	1660
Total general	9262	8453	6985	7293	7031

Canal Endémico de las infecciones Respiratorias Agudas (IRA) no neumónica en menores de 5 años por semanas, Huancavelica 2024*



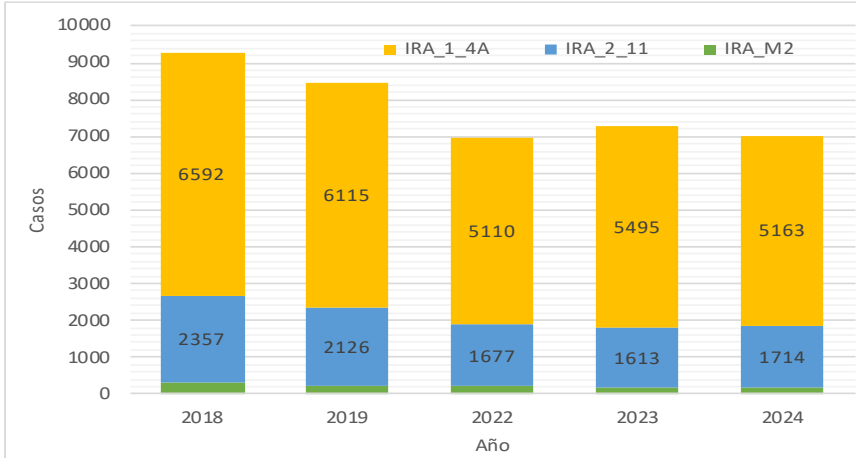
Distribución porcentual de las infecciones Respiratorias Agudas (IRA) no neumónica en menores de 5 años por provincia, Huancavelica 2024*



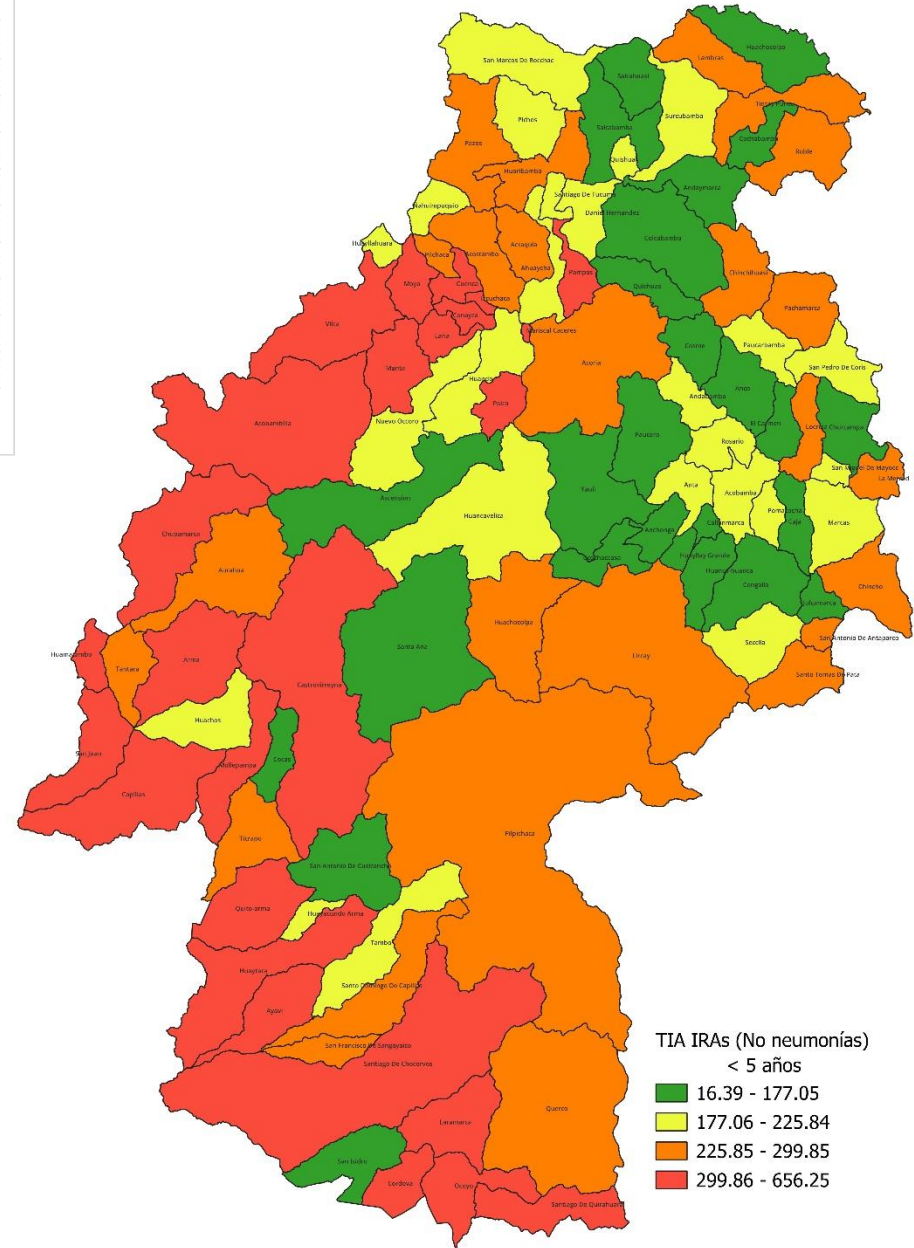


INFECCIONES RESPIRATORIAS AGUDAS (IRA) NO NEUMONICA EN MENORES DE 5 AÑOS

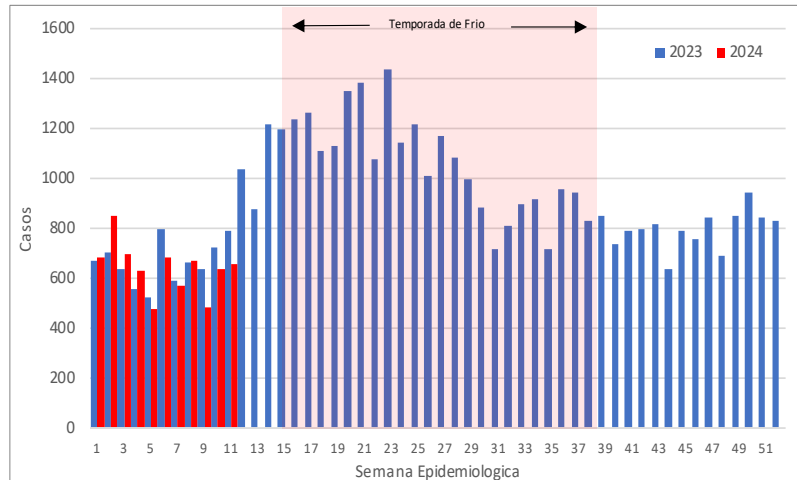
Distribución de las infecciones Respiratorias Agudas (IRA) no neumónica según grupo de edad y años Huancavelica 2018 – 2024



Mapa de riesgo de las infecciones Respiratorias Agudas (IRA) no neumónica en menores de 5 años, Huancavelica 2024



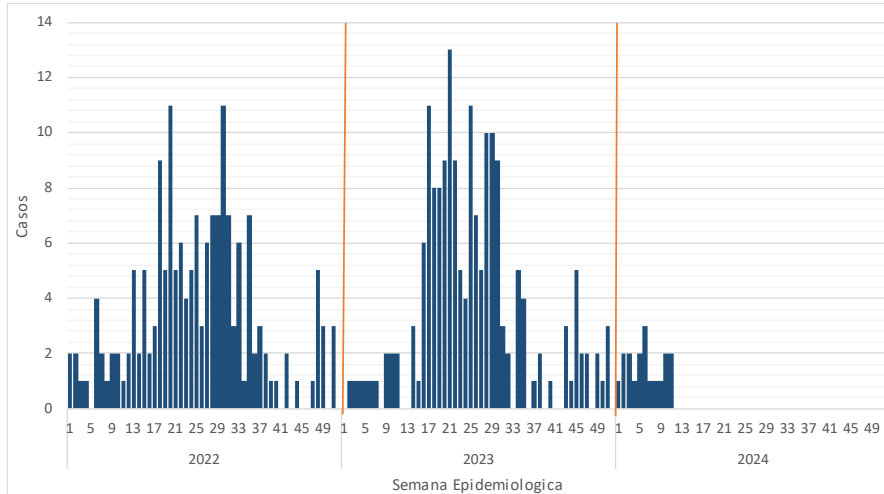
Curva histórica de las infecciones Respiratorias Agudas (IRA) no neumónica en menores de 5 años Huancavelica 2023- 2024





NEUMONIAS EN MENORES DE 5 AÑOS

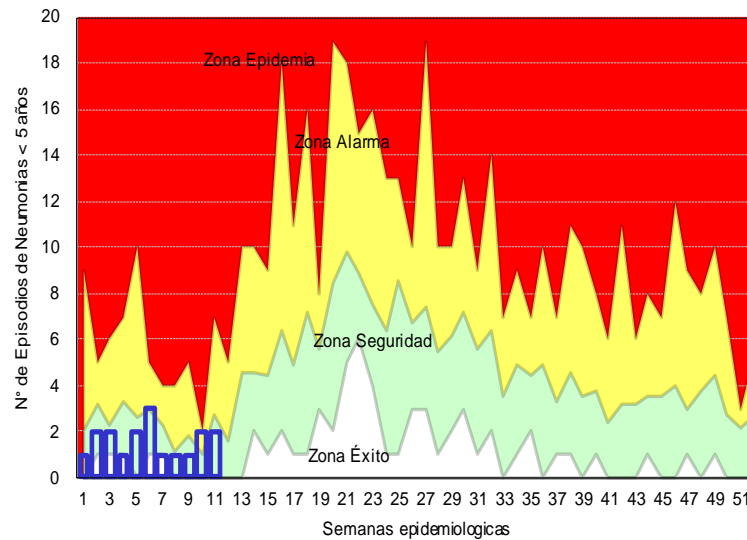
Tendencia de las Neumonías en menores de 5 años por semanas, Huancavelica 2022– 2024*



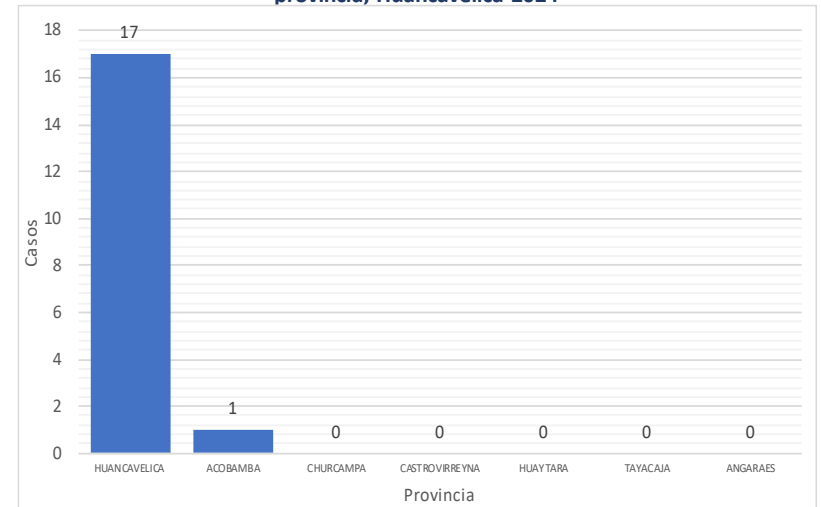
Neumonías en menores de 5 años por provincia y año, Huancavelica 2018 – 2024*

Provincia	AÑO				
	2018	2019	2022	2023	2024
Huancavelica	17	9	12	6	17
Tayacaja	11	2	3	2	0
Acobamba	5	0	1	0	1
Angaraes	1	2	2	2	0
Castrovirreyna	0	0	0	2	0
Churcampa	2	0	0	0	0
Huaytara	0	1	0	0	0
Total general	36	14	18	12	18

Canal Endémico de las Neumonías en menores de 5 años por semanas, Huancavelica 2024*



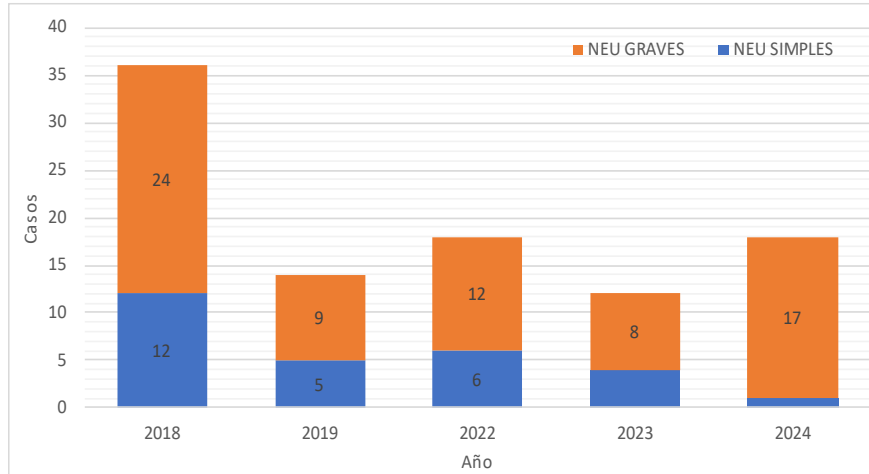
Distribución porcentual de las Neumonías en menores de 5 años por provincia, Huancavelica 2024*



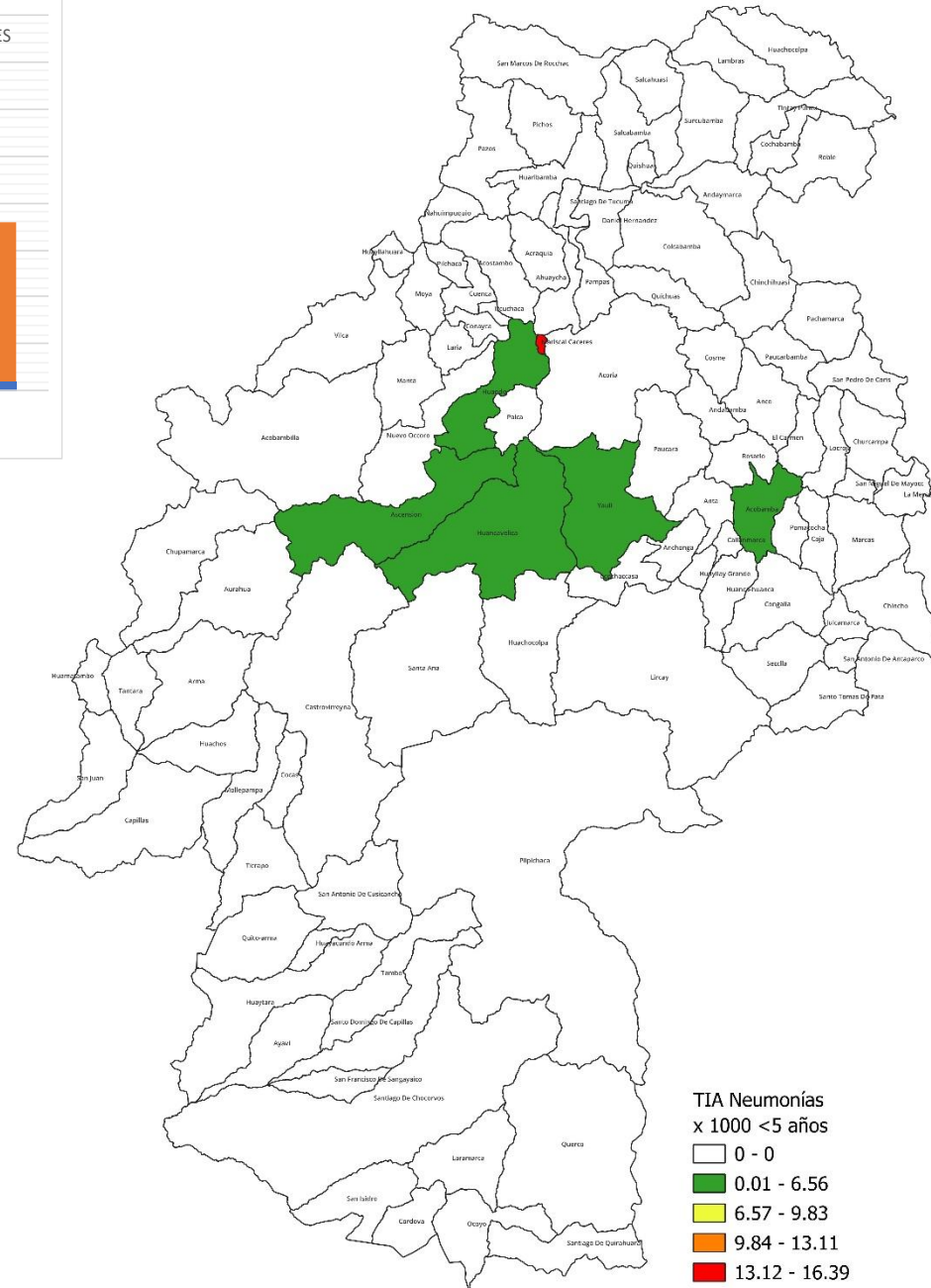


NEUMONIAS EN MENORES DE 5 AÑOS

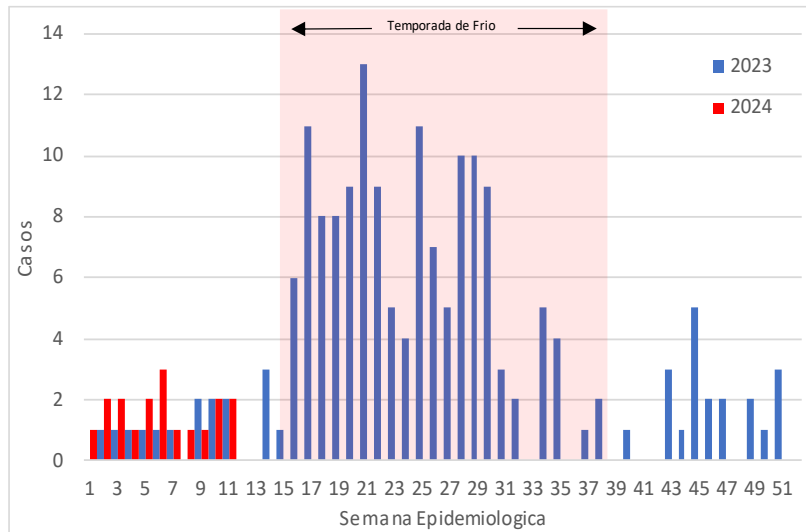
Distribución por neumonías según grupos de edad
Huancavelica – 2024



Mapa de riesgo de las Neumonías en menores de 5 años ,
Huancavelica 2024



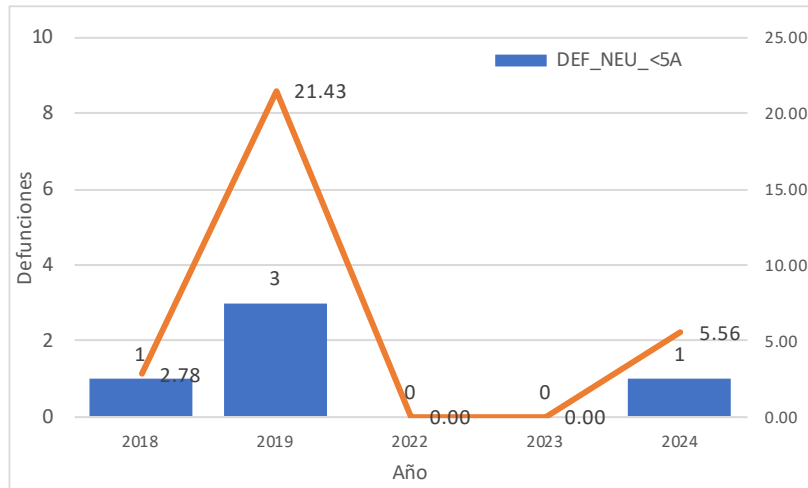
Curva histórica de las Neumonías en menores de 5 años Huancavelica
2023- 2024



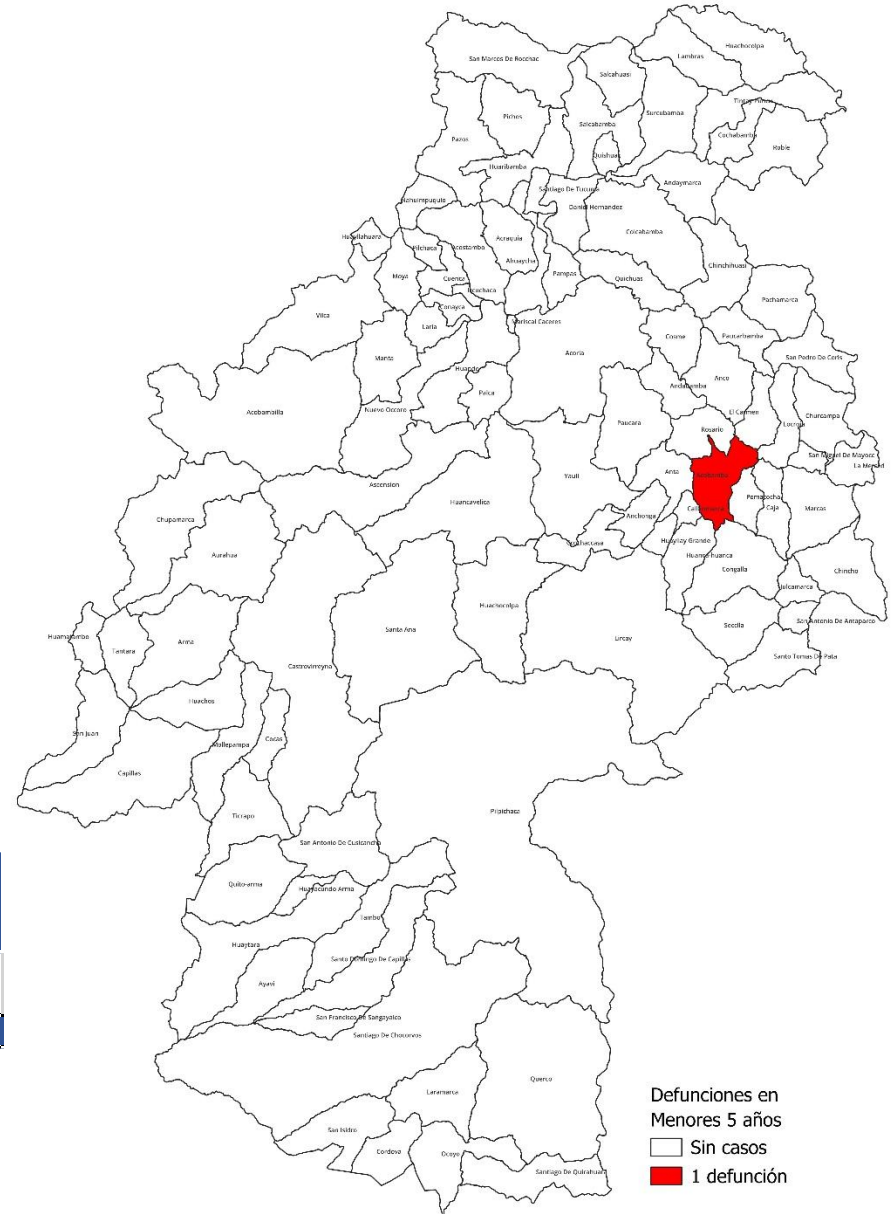


DEFUNCIONES POR NEUMONIA MENORES DE 5 AÑOS

Tasa de letalidad de las Neumonías menores de 5 años, Huancavelica 2018 – 2024



Mapa de defunciones menores de 5 años, Huancavelica 2024



Defunciones por Neumonías menores de 5 años, Huancavelica 2024

S.E.	EESS que notifica	Distrito Procedencia	Intrahospitalarias				Extrahospitalarias				Total
			<2m	2-11m	1-4a	Total	<2m	2-11m	1-4a	Total	
6	Hospital Departamental De Huancavelica	Acobamba	0	0	0	0	1	0	0	1	1
Total			0	0	0	0	1	0	0	1	1

Defunciones en Menores 5 años
 □ Sin casos
 ■ 1 defunción

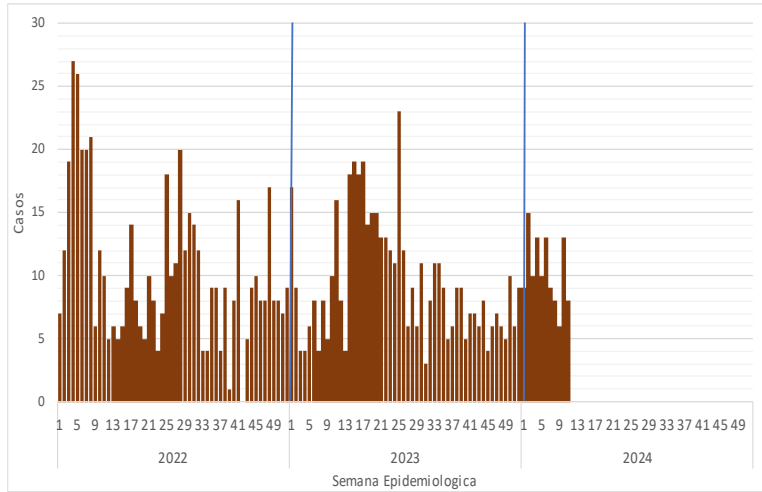
Vigilancia de las Neumonías de 5 a mas años





NEUMONIAS DE 5 AÑOS A MAS

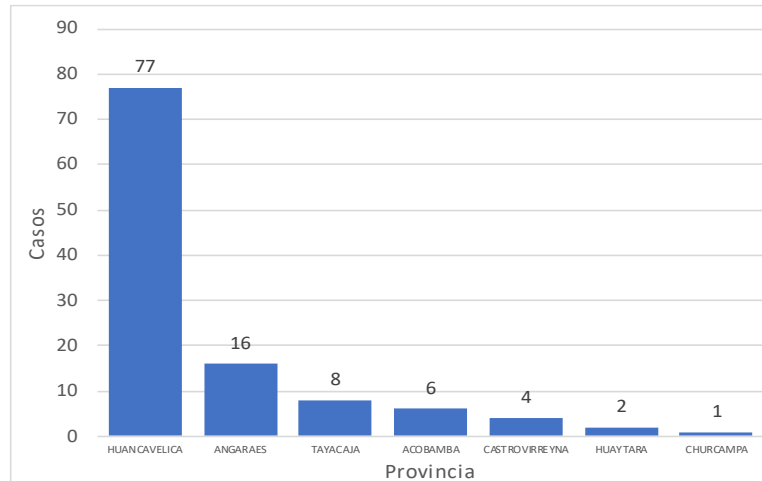
Tendencia de las Neumonías de 5 años a mas por semanas, Huancavelica 2023– 2024*



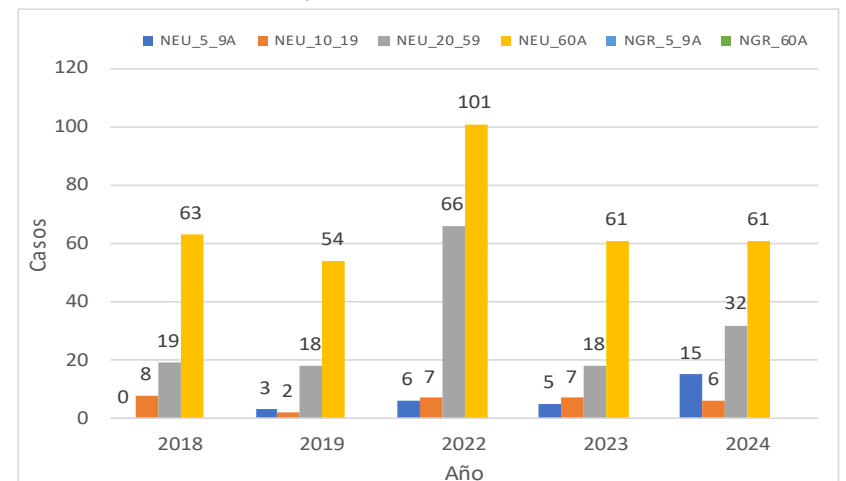
Neumonías de 5 años a mas por provincia y año, Huancavelica 2018– 2024*

Provincia	AÑO				
	2018	2019	2022	2023	2024
Huancavelica	59	49	128	63	77
Tayacaja	19	11	25	4	8
Angaraes	5	7	19	11	16
Acobamba	4	6	3	7	6
Castrovirreyna	2	1	1	3	4
Huaytara	1	0	3	2	2
Churcampa	0	3	0	1	1
Total general	90	77	179	91	114

Distribución porcentual de las Neumonías de 5 años a mas por provincia, Huancavelica 2024*



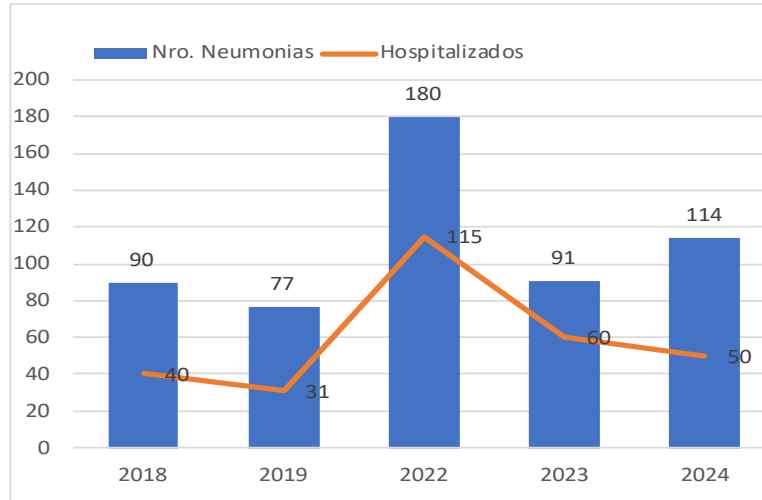
Distribución porcentual de las Neumonías de 5 años a mas por grupos de edad, Huancavelica 2018 - 2024*



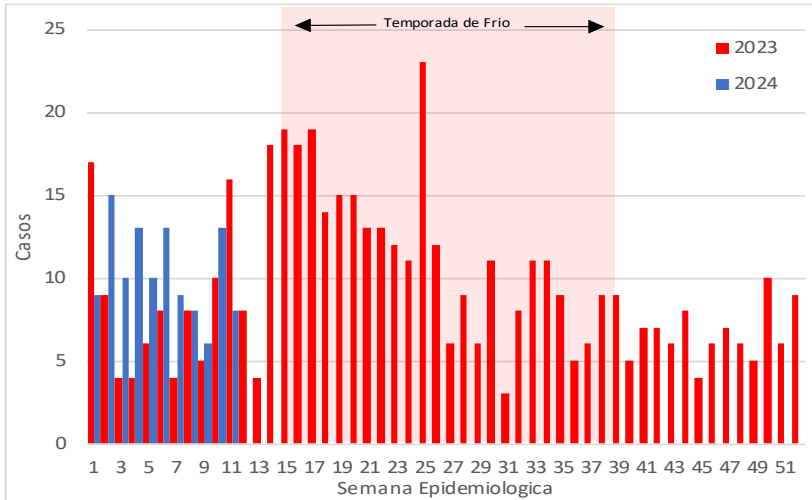


NEUMONIAS DE 5 AÑOS A MAS

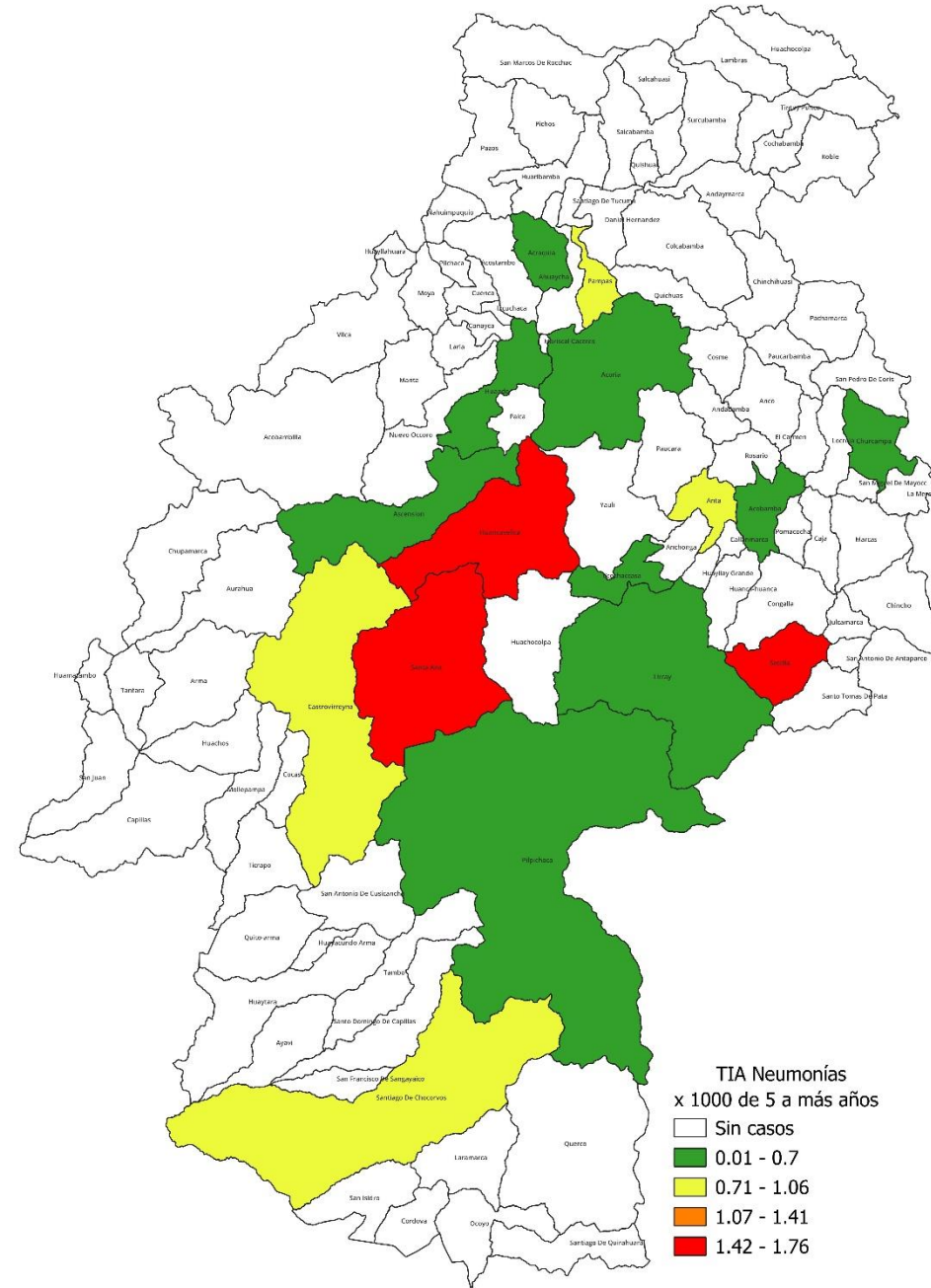
Distribución de las Neumonías de 5 a mas años, hospitalización y años Huancavelica 2018 – 2024



Curva histórica de las Neumonías de 5 a mas años Huancavelica 2023-2024



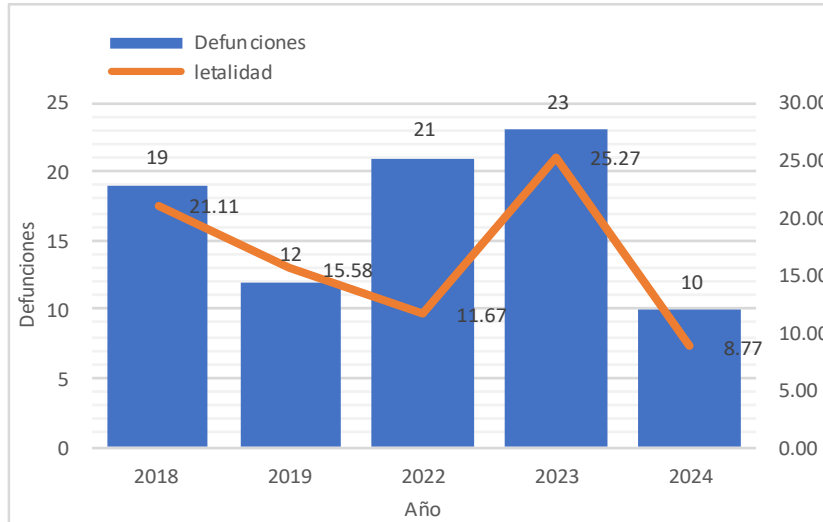
Mapa de riesgo de las Neumonías de 5 a mas años, Huancavelica 2024



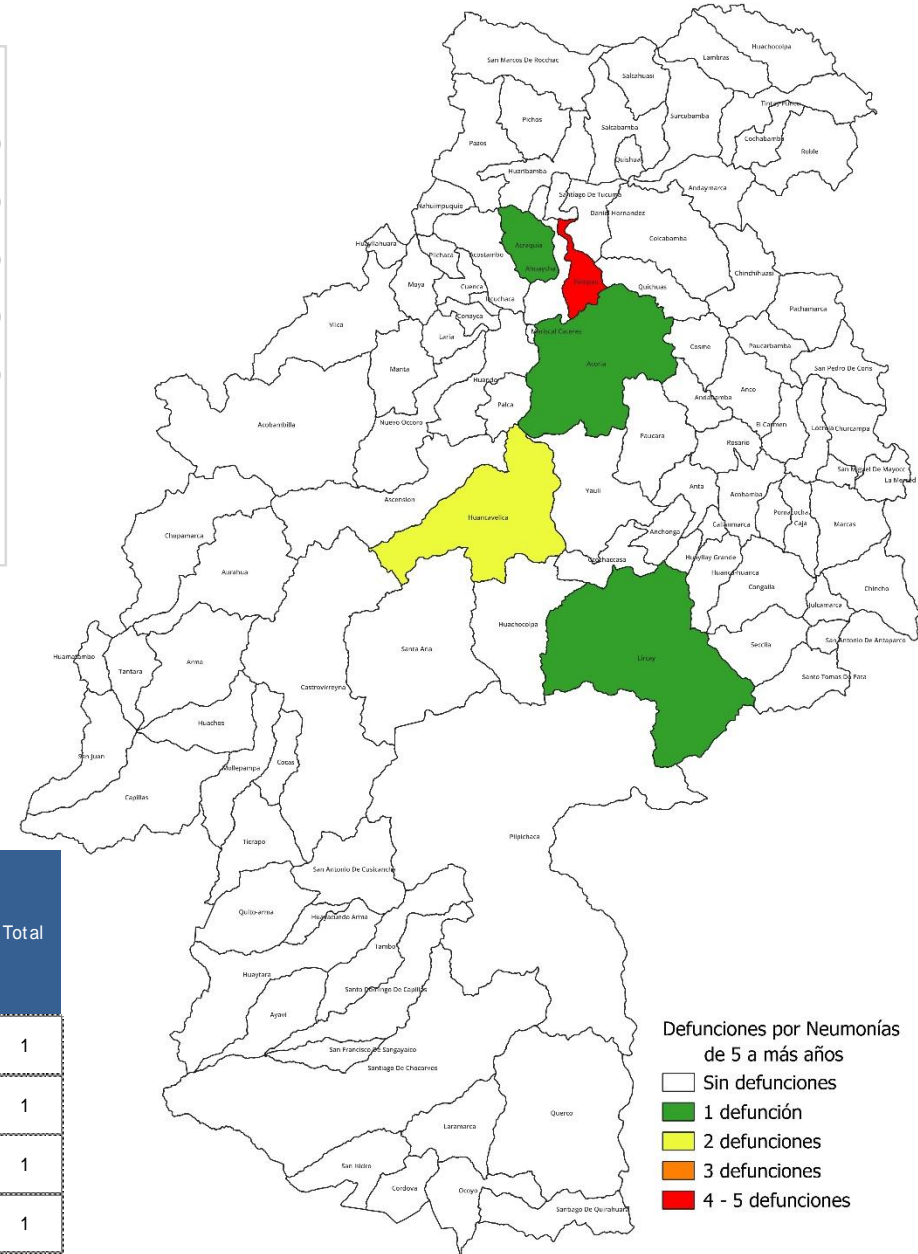


DEFUNCIONES POR NEUMONIA DE 5 A MAS AÑOS

Tasa de letalidad de las Neumonías de 5 a mas años, Huancavelica 2018 – 2024



Mapa de defunciones de 5 a mas años, Huancavelica 2024



Defunciones por Neumonías de 5 a mas años, Huancavelica 2024

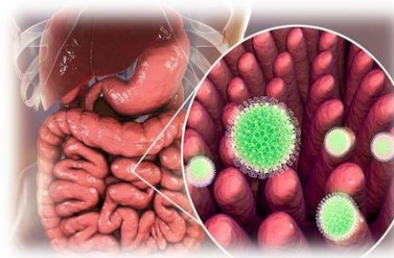
Provincia	Distrito	EES S Notifica	Defunciones Intrahospitalarias					Defunciones Extrahospitalarias					Total	
			5-9a	10-19a	20-59a	60 a +	Sub Total	5-9a	10-19a	20-59a	60 a +	Sub Total		
			Angaraes	Lircay	Hospital Departamental De Huancavelica	0	0	0	1	1	0	0		0
Huancavelica	Acoria	Hospital Departamental De Huancavelica	0	0	0	1	1	0	0	0	0	0	0	1
	Huancavelica	Hospital Departamental De Huancavelica	0	0	0	1	1	0	0	0	0	0	0	1
		Hospital Essalud Huancavelica	0	0	0	1	1	0	0	0	0	0	0	1
Tayacaja	Acraquia	Hospital De Pampas	0	0	0	0	0	0	0	0	1	1	1	

Defunciones por Neumonías de 5 a más años

- Sin defunciones
- 1 defunción
- 2 defunciones
- 3 defunciones
- 4 - 5 defunciones

Fuente: Oficina de Epidemiología – Diresa Huancavelica

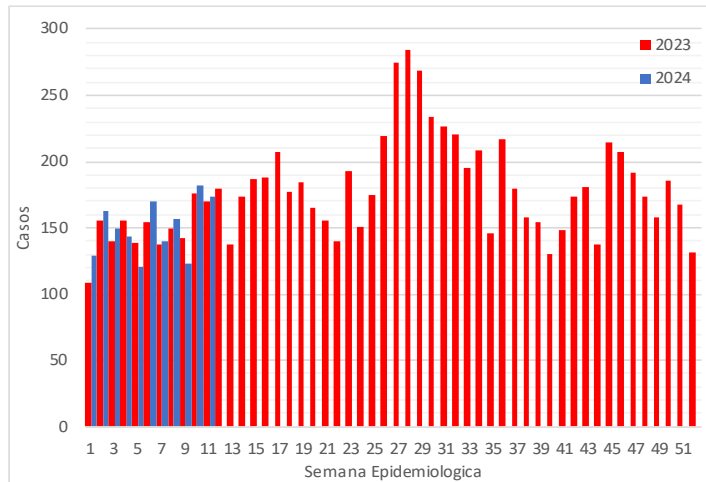
Vigilancia de las Enfermedades Diarreicas Agudas en la Región Huancavelica



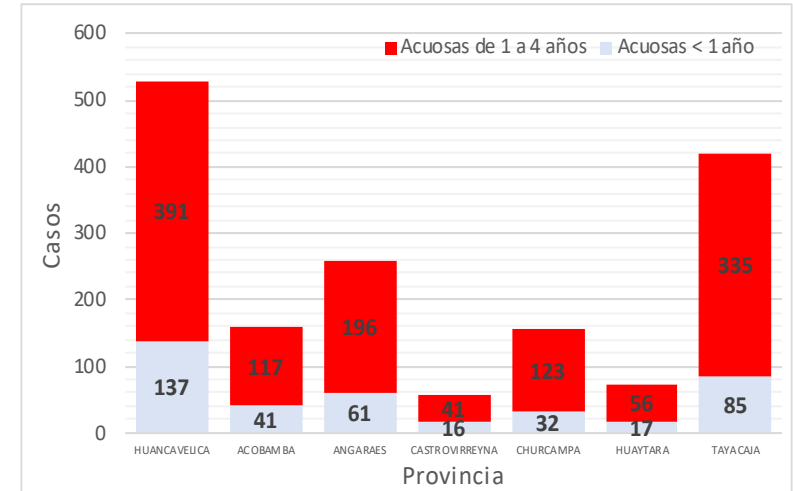


ENFERMEDADES DIARREICAS AGUDAS ACUOSAS EN MENORES DE 5 AÑOS

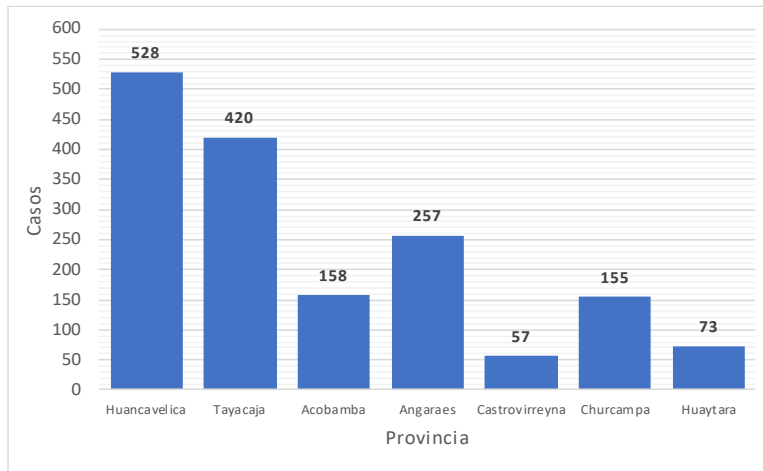
Tendencia de las enfermedades diarreicas agudas acuosas en menores de 5 años por semanas, Huancavelica 2023– 2024*



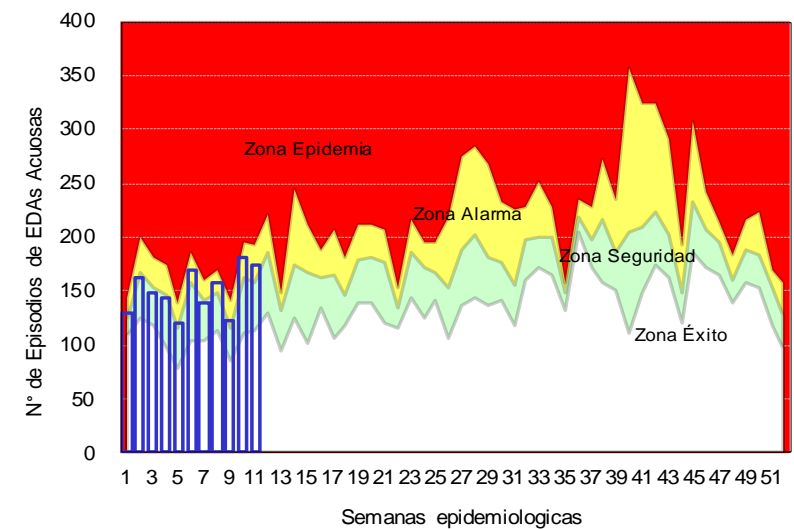
Distribución de casos de las enfermedades diarreicas agudas acuosas por grupos de edad por provincia, Huancavelica - 2024



Distribución porcentual de enfermedades diarreicas agudas acuosas en menores de 5 años por provincia, Huancavelica 2024*



Canal Endémico de las diarreas agudas acuosas en menores de 5 años por semanas, Huancavelica 2024*





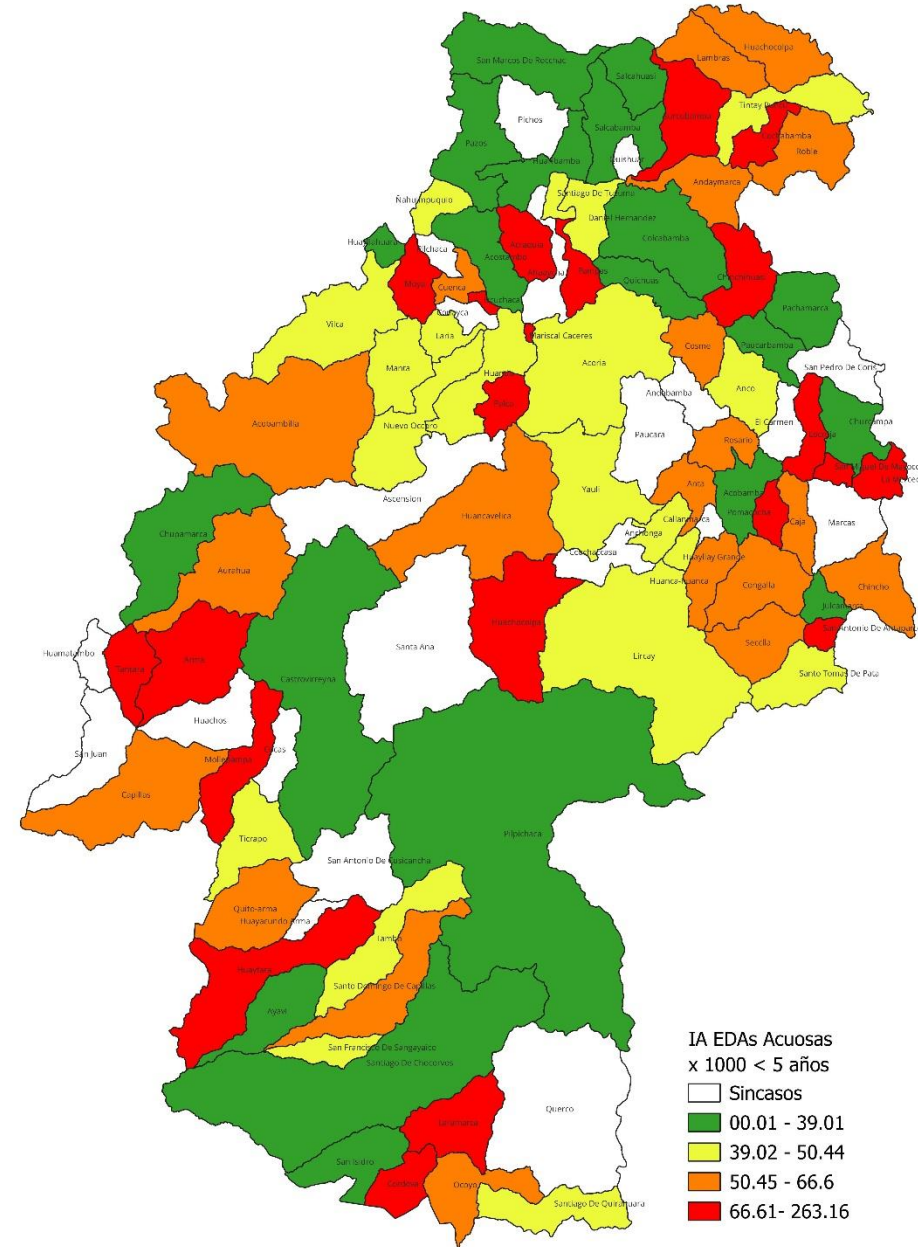
ENFERMEDADES DIARREICAS AGUDAS ACUOSAS EN MENORES DE 5 AÑOS

Casos de las Enfermedades diarreicas agudas Acuosas en menores de 5 años por provincia y años, Huancavelica 2018 – 2024

Provincia	AÑO				
	2018	2019	2022	2023	2024
Huancavelica	554	507	318	367	528
Acobamba	166	124	125	148	158
Angaraes	272	254	170	220	257
Castrovirreyna	81	100	84	92	57
Churcampa	152	177	114	207	155
Huaytara	89	79	54	98	73
Tayacaja	429	397	309	497	420
Total General	1743	1638	1174	1629	1648

En la presente semana epidemiológica 11 se notificaron 578 atenciones de los cuales 174 atenciones; (30.1)% se presentaron en niños menores de 5 años. Actualmente se han notificado 5364 atenciones, de los cuales 1651 atenciones se presentaron en menores de 5 años de edad. El año pasado hasta la presente semana se registraron 4790 atenciones, de los cuales 1629 se atendieron en menores de 5 años.

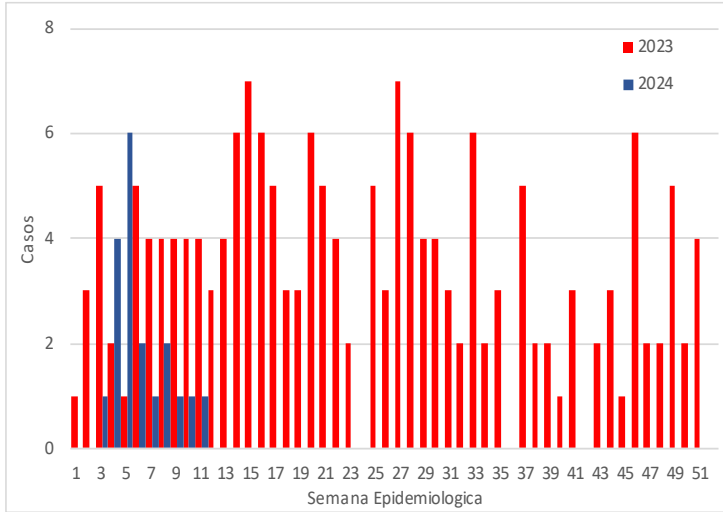
Mapa de riesgo de las enfermedades diarreicas acuosas en menores de 5 años, Huancavelica 2024



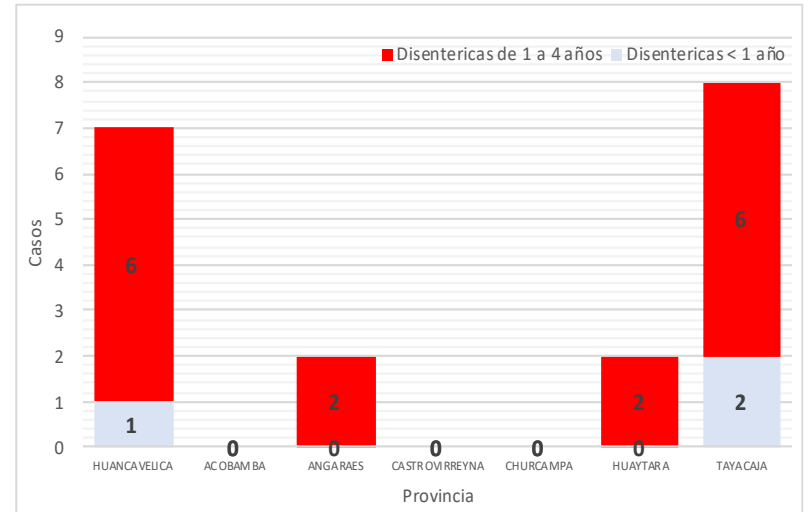


ENFERMEDADES DIARREICAS AGUDAS DISENTERICAS EN MENORES DE 5 AÑOS

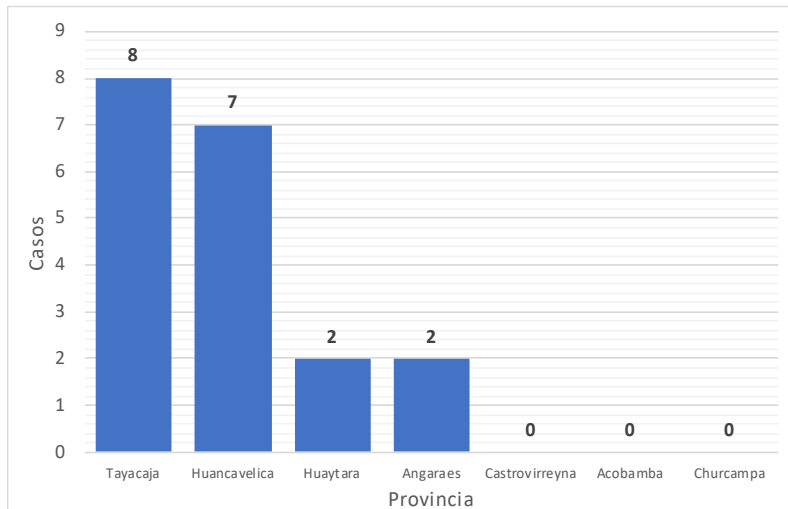
Tendencia de las enfermedades diarreicas agudas disentericas en menores de 5 años por semanas, Huancavelica 2023 – 2024*



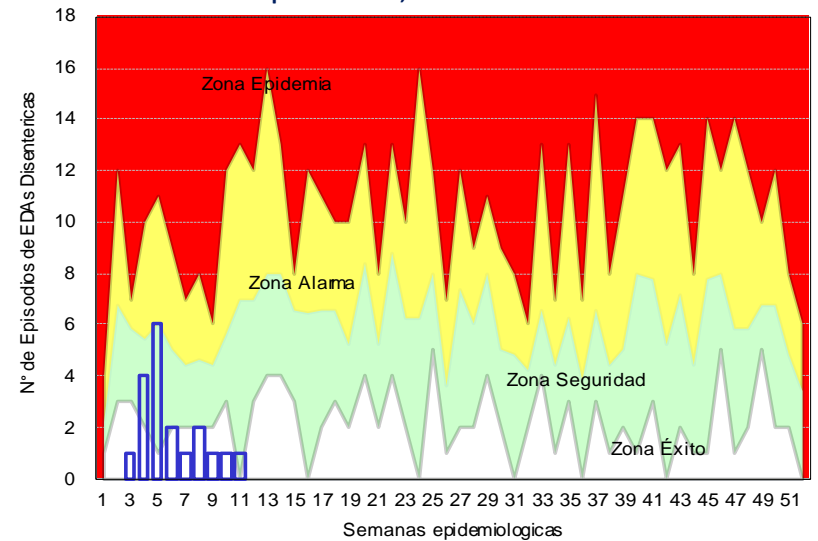
Distribución de casos de las enfermedades diarreicas agudas disentericas por grupos de edad por provincia, Huancavelica - 2024



Distribución porcentual de enfermedades diarreicas agudas disentericas en menores de 5 años por provincia, Huancavelica 2024*



Canal Endémico de las diarreas agudas disentericas en menores de 5 años por semanas, Huancavelica 2024*





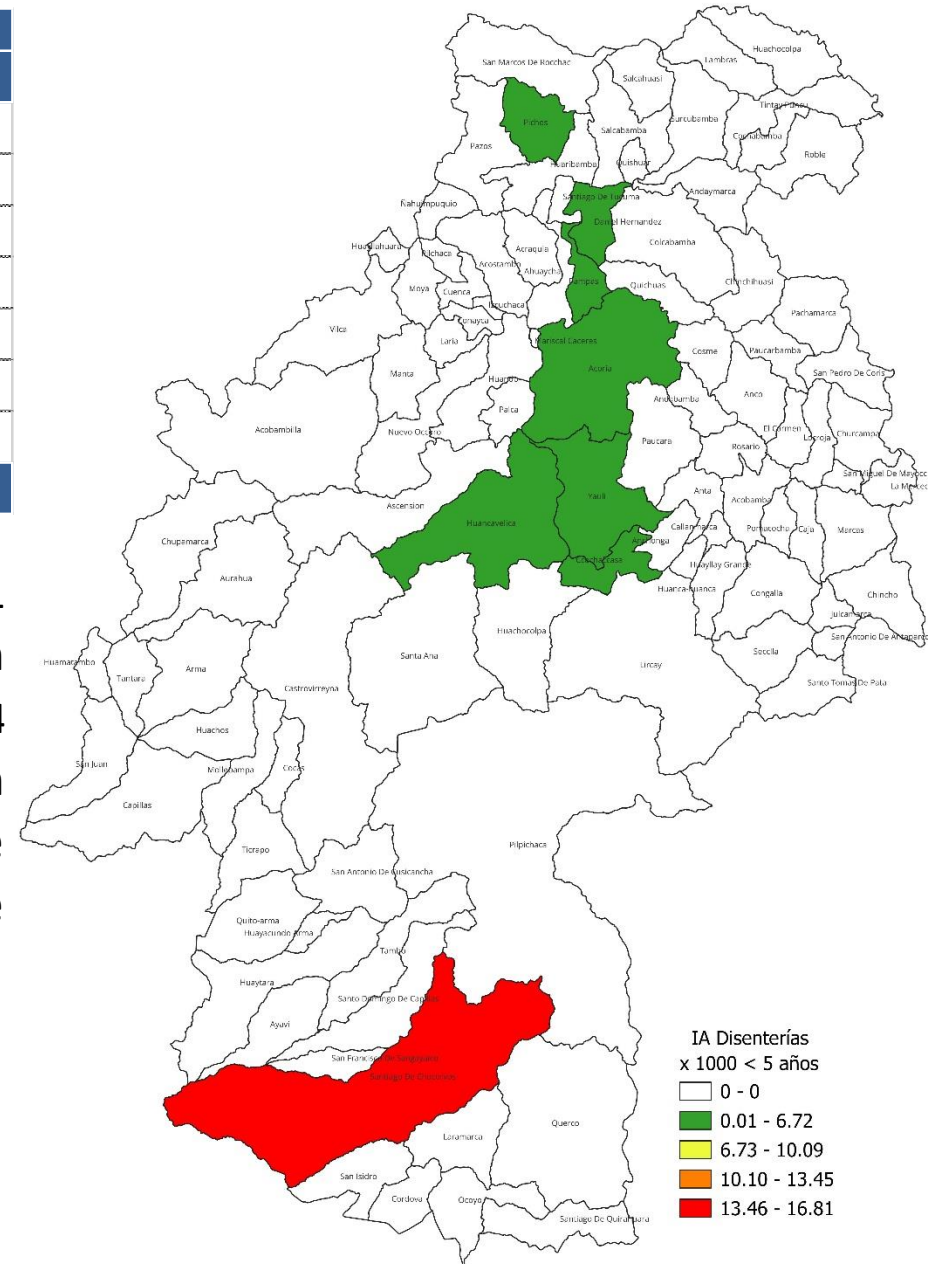
ENFERMEDADES DIARREICAS AGUDAS DISENTERICAS EN MENORES DE 5 AÑOS

Casos de las Enfermedades diarreicas agudas disentéricas en menores de 5 años por provincia y años, Huancavelica 2018 – 2024

Provincia	AÑO				
	2018	2019	2022	2023	2024
Huancavelica	32	59	23	21	7
Acobamba	2	1	0	0	0
Angaraes	0	2	0	0	2
Castrovirreyna	2	1	0	0	0
Churcampa	0	0	0	0	0
Huaytara	4	4	1	0	2
Tayacaja	15	9	7	16	8
Total	55	76	31	37	19

En la presente semana epidemiológica 11 se notificaron 11 atenciones de los cuales 11 atenciones; (100%) se presentaron en niños menores de 5 años. Actualmente se han notificado 54 atenciones, de los cuales 19 atenciones se presentaron en menores de 5 años de edad. El año pasado hasta la presente semana se registraron 109 atenciones, de los cuales 37 se atendieron en menores de 5 años.

Mapa de riesgo de las enfermedades diarreicas disentéricas en menores de 5 años, Huancavelica 2024



Situación Epidemiológica de las Enfermedades de Notificación Individual en la Región Huancavelica



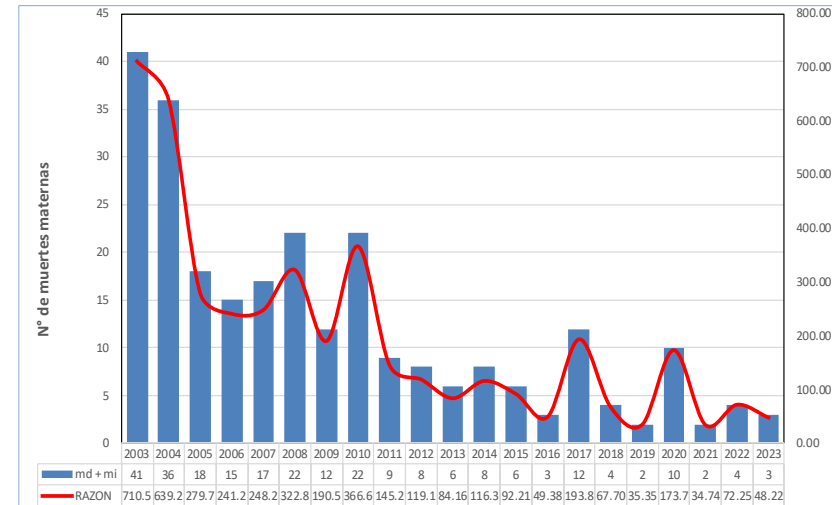


MUERTE MATERNA EN LA REGIÓN HUANCATELICA

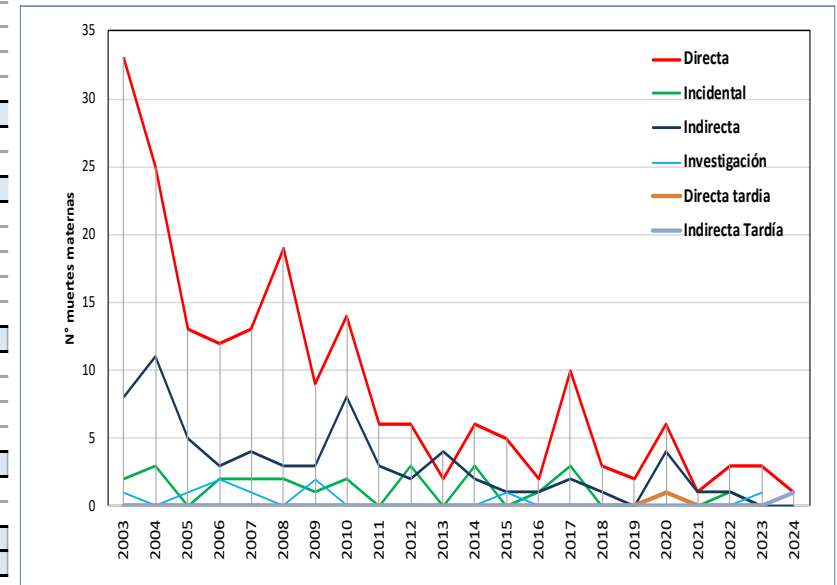
Numero de Muertes Maternas por EE.SS que notifica y lugar de Procedencia por semanas, Huancavelica 2018– 2024*

Año	S.E.	EESS Notifica	Distrito Procedencia	Directa	Incidental	Indirecta	Dir. Tardía	Investigación	Indir. Tardía	Total
2018	6	Querco	Querco	1	0	0	0	0	0	1
	13	Hospital Dos De Mayo	Lircay	0	0	1	0	0	0	1
	41	Hospital Daniel Alcides Carrion Huancayo	Acoria	1	0	0	0	0	0	1
	43	Hospital Hipolito Uanue	Huancavelica	1	0	0	0	0	0	1
Total 2018				3	0	1	0	0	0	4
2019	18	Hospital De Lircay	Lircay	1	0	0	0	0	0	1
	39	C.S. Poyeni	Tintaypuncu	1	0	0	0	0	0	1
Total 2019				2	0	0	0	0	0	2
2020	3	Hospital Hipolito Uanue	Pomacocha	0	0	1	0	0	0	1
	13	Cochamarca	Aurahua	1	0	0	0	0	0	1
		Chacarilla	Yauli	0	0	0	1	0	0	1
	17	Hospital Regional Zacarias Correa Valdivia	Yauli	1	0	0	0	0	0	1
	23	Pilpichaca	Pilpichaca	0	0	1	0	0	0	1
	27	Hospital Hipolito Uanue	Pampas	0	0	1	0	0	0	1
	29	Tinquerccasa	Paucara	0	0	1	0	0	0	1
	43	Villa De Arma	Arma	0	1	0	0	0	0	1
		Hospital Regional Zacarias Correa Valdivia	Rosario	1	0	0	0	0	0	1
		Hospital Daniel Alcides Carrion Huancayo	Acoria	1	0	0	0	0	0	1
	Santiago De Tucuma	Daniel Hernandez	1	0	0	0	0	0	1	
46	Hospital Regional Ica	Cusicancha	1	0	0	0	0	0	1	
Total 2020				6	1	4	1	0	0	12
2021	11	Hospital Regional Zacarias Correa Valdivia	Acoria	0	0	1	0	0	0	1
	22	Instituto Materno Perinatal Lima	Lircay	1	0	0	0	0	0	1
Total 2021				1	0	1	0	0	0	2
2022	3	Hospital Regional Zacarias Correa Valdivia	Pazos	0	1	0	0	0	0	1
	10	Hospital Regional Zacarias Correa Valdivia	Rosario	1	0	0	0	0	0	1
		Huando	Huando	0	0	1	0	0	0	1
	14	Hospital Regional Zacarias Correa Valdivia	Pomacocha	1	0	0	0	0	0	1
39	Ingahuasi	Pilpichaca	1	0	0	0	0	0	1	
Total 2022				3	1	1	0	0	0	5
2023	4	P.S. Santa Rosa de Pachacclla	Yauli	1	0	0	0	0	0	1
	6	hospital nacional 2 de mayo	Yauli	1	0	0	0	0	0	1
	24	P.S. Tranca	Secclla	1	0	0	0	0	0	1
	42	P.S. Tranca	Secclla	0	0	0	0	1	0	1
Total 2023				3	0	0	0	1	4	
2024	2	P.S. Carpapata	Colcabamba	1	0	0	0	0	0	1
	4	P.S. Pucacocha	Acoria	0	0	0	0	0	1	1
Total 2024				1	0	0	0	0	1	2
Total General				19	2	7	1	1	1	31

Razón de Muerte Materna, Huancavelica 2003 – 2023*

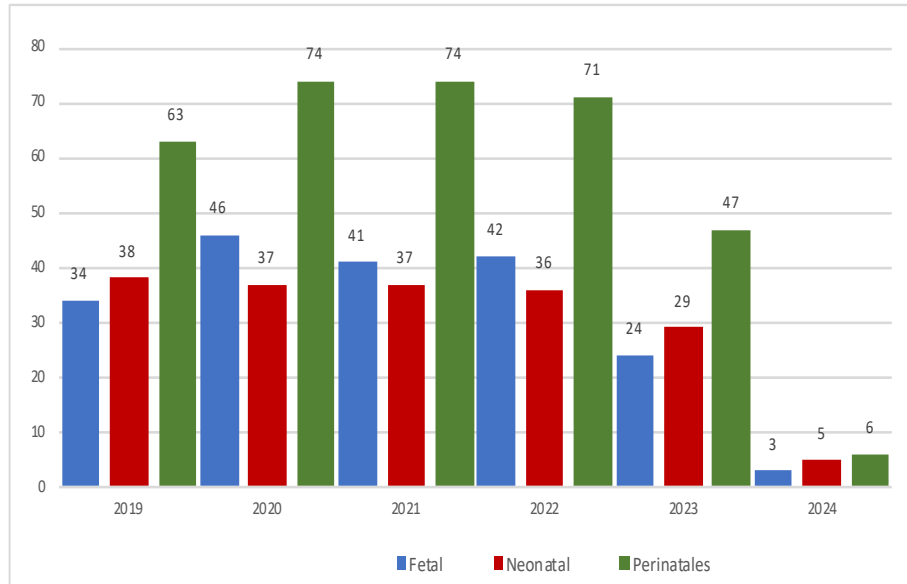


Muerte Materna según tipo de muerte, Huancavelica 2003 – 2024



MUERTE PERINATAL EN LA REGIÓN HUANCAVELICA

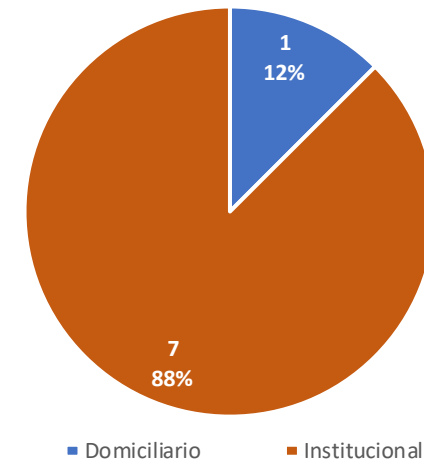
Numero de Muertes por provincia y tipo de muerte, Huancavelica 2019 – 2024*



Numero de Muertes Perinatales por provincia y tipo de muerte, Huancavelica 2020 – 2024*

Provincia de Procedencia de la Madre	2021			2022			2023			2024		
	Fetal	Neonatal	Total	Fetal	Neonatal	Total	Fetal	Neonatal	Total	Fetal	Neonatal	Total
Huancavelica	15	18	33	17	24	41	7	15	22	2	0	2
Acobamba	7	2	9	5	3	8	4	5	9	0	0	0
Angaraes	10	12	22	5	6	11	2	7	9	0	2	2
Castrovirreyña	1	0	1	2	0	2	0	0	0	0	0	0
Churcampa	3	4	7	4	2	6	3	1	4	0	0	0
Huaytara	2	1	3	2	1	3	0	0	0	0	1	1
Tayacaja	12	7	19	11	8	19	11	8	19	1	2	3
Huancayo	1	1	2	1	0	1	0	1	1	0	0	0
Lima	1	0	1	0	0	0	0	0	0	0	0	0
Chanchamayo	0	1	1	0	0	0	0	0	0	0	0	0
Total General	52	46	98	47	44	91	27	37	64	3	5	8

Porcentaje de Muertes por lugar de parto, Huancavelica 2024*





ENFERMEDADES TRANSMISIBLES

Casos de Tuberculosis por procedencia, DIRESA Huancavelica - 2024

Diagnóstico	DIRESA Notificante	Distrito de Procedencia	Tipo de Diagnóstico			Total
			P	C	D	
Tbc Miliar	Huancavelica	Huanta	1	1	0	2
Tbc Pulmonar C/Conf. Bacteriol	Huancavelica	Huancavelica	1	1	0	2
		Lima	1	1	0	2
	50 Lima Centro	Acobamba	1	1	0	2
Tbc Pulmonar S/Conf. Bacteriol	Huancavelica	Tayacaja	1	1	0	2
	Junin	Huancavelica	1	1	0	2
Total			6	6	0	12

Casos de Sífilis No Especificada por procedencia, DIRESA Huancavelica - 2024

DIRESA Notificante	Provincia procedencia	Tipo de Diagnóstico			Total
		P	C	D	
Huancavelica	Huancavelica	2	11	1	14
	Angaraes	2	5	0	7
	Castrovirreyna	0	1	0	1
	Churcampa	0	1	1	2
	Tayacaja	1	2	1	4
Total		5	20	3	28



Casos de Sífilis Materna por procedencia, Diresa Huancavelica - 2024

Diresa Notificante	EESS notifica	Distrito de Procedencia	Tipo de Diagnóstico			Total
			P	C	D	
Huancavelica	Hospital De Lircay	Lircay	0	1	1	2
Total			0	1	1	2

Casos de Hepatitis B por procedencia, Diresa Huancavelica - 2024

Diresa Notificante	EESS notifica	Tipo de Diagnóstico			Total
		P	C	D	
Huancavelica	Acobamba	0	3	0	3
	Acostambo	0	0	1	1
	Anco	0	4	1	5
	Andaymarca	0	1	0	1
	Atalla	0	0	1	1
	Churcampa	0	1	0	1
	Colcabamba	0	1	0	1
	Hospital De Pampas	0	2	1	3
	Hospital Departamental De Huancavelica	0	1	7	8
	Huachocolpa	0	1	0	1
	Santa Cruz De Inyacc	0	1	0	1
	Tintay Punco	0	1	0	1
	Junin	Hosp. Reg. Doc. Cli. Quir. Daniel Alci	0	1	0
Lima Centro	Hosp. Dos De Mayo	0	1	0	1
Ayacucho	Hosp. Apoyo Huanta	1	0	0	1
Total		1	18	11	30

Casos de VIH / SIDA por procedencia, Diresa Huancavelica - 2024

Diresa Notificant	Diagnostico	EESS notifica	Distrito de Procedencia	Tipo de Diagnóstico			Total
				P	C	D	
Huancavelica	Infeccion Por Vih	Acostambo	Quichuas	1	0	0	1
		Hospital Departamental De Huancavelica	Lircay	0	1	0	1
		Yauli	Yauli	0	1	0	1
	Sind. Inmunodef.	Hospital De Lircay	Lircay	0	0	1	1
Total				1	2	1	4



ENFERMEDADES INMUNOPREVENIBLES

Casos de Varicela por procedencia, Diresa Huancavelica - 2024

DIRESA Notifican	Diagnostico	EESS notifica	Distrito de Procedencia	Tipo de			Total
				P	C	D	
Huancavelica	Varicela Sin Complicaciones	Ascension	El Tambo	0	1	0	1
		Hospital De Pampas	Pampas	0	1	0	1
		Hospital Essalud Huancavelica	Huancavelica	0	1	0	1
			Ica	0	1	0	1
		Lircay - Essalud	Ccochaccasa	0	1	0	1
		San Cristobal	Huancavelica	0	2	0	2
		Santa Ana	Huancavelica	0	3	0	3
		Salcahuasi	Salcahuasi	0	2	0	2
Junin	Hosp. De Apoyo Felix Mayorca Soto - Ta	Huancavelica	0	1	0	1	
Total	Total			0	13	0	13

Casos de Parotiditis por procedencia, Diresa Huancavelica - 2024

DIRESA Notificante	EESS notifica	Distrito de Procedencia	Tipo de Diagnóstico			Total
			S	C	D	
Huancavelica	Hospital De Pampas	Acraquia	0	1	0	1
	Quishuar	Quishuar	0	1	0	1
Total			0	2	0	2



Casos de Parálisis Flácida Aguda por procedencia, DIRESA Huancavelica - 2024

DIRESA Notificante	EESS notifica	Distrito de Procedencia	Tipo de Diagnóstico			Total
			P	C	D	
Huancavelica	Acobamba	Acobamba	1	0	0	1
	Hospital Essalud Huancavelica	Huancavelica	1	0	0	1
Total			2	0	0	2

Casos de Síndrome de Guillain Barré por procedencia, DIRESA Huancavelica - 2024

DIRESA Notificante	EESS notifica	Distrito de Procedencia	Tipo de Diagnóstico			Total
			S	C	D	
Huancavelica	Hospital Essalud Huancavelica	Huancavelica	0	0	1	1
Total			0	0	1	1

Casos de Sarampión por procedencia, DIRESA Huancavelica - 2024

DIRESA Notificante	EESS notifica	Distrito de Procedencia	Tipo de Diagnóstico			Total
			P	C	D	
Huancavelica	Hospital De Lircay	Anchonga	0	0	1	1
		Lircay	0	0	1	1
	Hospital Essalud Huancavelica	Huancavelica	0	0	1	1
	Yauli	Yauli	0	0	1	1
Total			0	0	4	4



ENFERMEDADES SINDRÓMICAS

Casos de Síndrome de Guillain Barré por procedencia, DIRESA Huancavelica - 2024

DIRESA Notificante	EESS notifica	Distrito de Procedencia	Tipo de Diagnóstico			Total
			S	C	D	
Huancavelica	Hospital Essalud Huancavelica	Huancavelica	0	0	1	1
Total			0	0	1	1



ENFERMEDADES NO TRANSMISIBLES

Casos de Intoxicación por Plaguicidas por lugar de procedencia, Diresa Huancavelica - 2024

DIRESA Notificante	Diagnostico	EESS notifica	Distrito de Procedenci	C	Total	
Huancavelica	Efecto Toxico De Otras Sustancias Inorganicas	Hospital De Pampas	Pazos	1	1	
	Efecto Toxico De Plaguicidas	Hospital Departamental De Huancavelica	Ccochaccasa	1	1	
				Yauli	1	1
	Otros Plaguicidas	Hospital Departamental	Yauli	1	1	
	Plaguicida No Especificado		Anancusi	Acoria	1	1
			Daniel Hernandez	Colcabamba	1	1
			Hospital De Pampas	Acraquia	1	1
Herbicidas Y Fungicidas	Hosp. Apoyo Huanta	Marcas	1	1		
Total				8	8	



ENFERMEDADES ZONOTICAS, ACCIDENTES POR ANIMALES PONZOÑOSOS Y EPIZOOTIAS

Casos de Loxocelismo por lugar de procedencia, DIRESA Huancavelica - 2024

DIRESA Notificante	EESS notifica	Distrito de Procedencia	Tipo de Diagnóstico			Total
			P	C	D	
Huancavelica	Acobamba	Acobamba	0	1	0	1
	Hospital Departamental De	Huando	0	1	0	1
Junin	Hosp. Reg. Doc. Cli. Quir.	Churcampa	0	1	0	1
	Daniel Alci	Pilpichaca	0	1	0	1
Total			0	4	0	4

Casos de Ofidismo por lugar de procedencia, DIRESA Huancavelica - 2024

DIRESA Notificante	EESS notifica	Distrito de Procedencia	Tipo de			Total
			P	C	D	
Huancavelica	Hospital Departamental De Huancavelica	Huancavelica	0	1	0	1
Total			0	1	0	1



ENFERMEDADES METAXENICAS

Casos de Dengue por procedencia, DIRESA Huancavelica - 2024

Dengue	DIRESA Notificante	EESS notifica	Distrito de Procedencia	Tipo de Diagnóstico			Total
				P	C	D	
Con signos de alarma	Huancavelica	Santa Ana	La Tingui?A	1	0	0	1
	Lima	C.S. Gustavo Lanatta Lujan (C.S. Chorr	Huancavelica	0	0	1	1
Sin signos de alarma	Huancavelica	Acobamba	Satipo	0	1	0	1
			Independencia	0	1	0	1
		Castrovirreyrna - Essalud	Subtanjalla	0	1	0	1
			Salas	0	1	0	1
		Hospital De Lircay	Santa Cruz	0	1	0	1
			Ica	1	0	1	2
		Hospital Departamental De Huancavelica	Rimac	1	0	0	1
			San Borja	0	1	0	1
		Hospital Essalud Huancavelica	Ate	1	0	0	1
			Comas	0	0	1	1
			San Miguel	0	1	0	1
			Pueblo Nuevo	2	1	0	3
			Huaral	0	1	0	1
			Subtanjalla	0	0	1	1
			Huaytara	Parcona	1	0	0
		Pilpichaca	Parcona	0	1	0	1
		Santa Ana	Parcona	1	1	0	2
Huaytara - Essalud	Ica	0	1	0	1		
Junin	Hosp. I Selva Central Y Enfermedades T	Lircay	0	0	1	1	
Lima Este	Hospital Nivel I Carlos Alcantara Butt	Acobambilla	0	0	1	1	
		Colcabamba	0	0	1	1	
Total				8	12	7	27

Casos de Leptospirosis por procedencia, DIRESA Huancavelica - 2024

DIRESA Notificante	EESS notifica	Distrito de Procedencia	Tipo de Diagnóstico			Total
			P	C	D	
Huancavelica	Hospital	Pisco	1	0	0	1
05 Ayacucho	Hosp. Regional Ayacucho	Chincho	1	0	0	1
		Colcabamba	1	0	0	1
		Lircay	0	0	1	1
Total			3	0	1	4



ENFERMEDADES METAXENICAS

Casos de Leishmaniasis por procedencia, Diresa Huancavelica - 2024

DIRESA Notificante	Diagnostico	EESS notifica	Distrito de Procedencia	Tipo de Diagnóstico			Total
				P	C	D	
Huancavelica	Leishmaniasis Cutanea	Anco	Anco	0	1	0	1
		Churcampa	Huanta	0	0	1	1
		Daniel Hernandez	Pangoa	1	0	0	1
		Quichuas	Llochegua	1	0	0	1
		San Jose	Pichanaqui	1	0	0	1
		Puerto San Antonio	Pichari	0	0	1	1
		Locroja	Locroja	1	0	0	1
Total				4	1	3	8

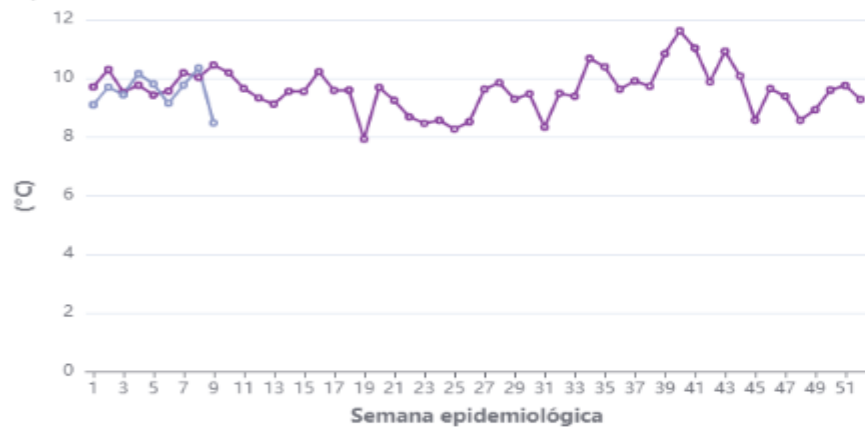
Observatorio Clima Salud Región Huancavelica



Fecha de actualización: 2024-03-07 (SE 10)

HUANCAVELICA - ACOBAMBA

Temperatura media



HUANCAVELICA - ACOBAMBA

Precipitación



HUANCAVELICA - ACOBAMBA

Temperatura máxima



HUANCAVELICA - ACOBAMBA

Humedad relativa



HUANCAVELICA - ACOBAMBA

Temperatura mínima



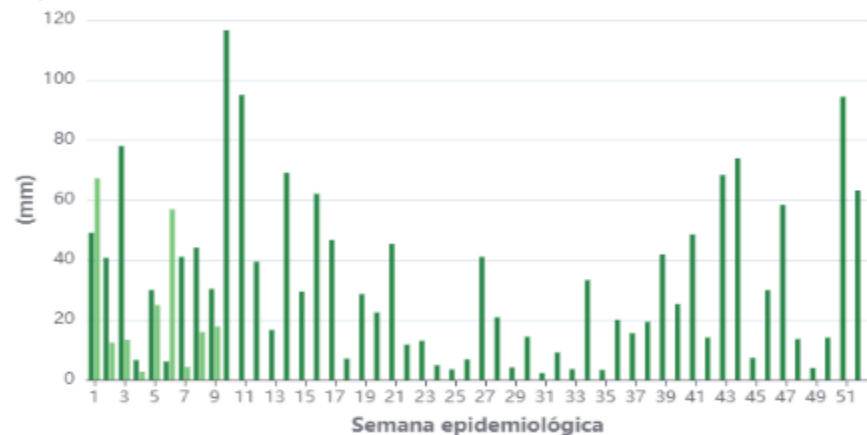
HUANCAVELICA - ANGARAES

Temperatura media



HUANCAVELICA - ANGARAES

Precipitación



HUANCAVELICA - ANGARAES

Temperatura máxima



HUANCAVELICA - ANGARAES

Humedad relativa



HUANCAVELICA - ANGARAES

Temperatura mínima



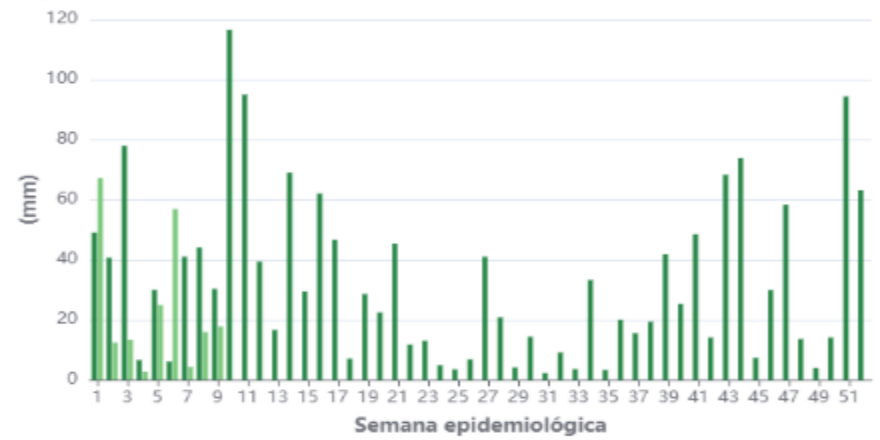
HUANCAVELICA - CASTROVIRREYNA

Temperatura media



HUANCAVELICA - CASTROVIRREYNA

Precipitación



HUANCAVELICA - CASTROVIRREYNA

Temperatura máxima



HUANCAVELICA - CASTROVIRREYNA

Humedad relativa



HUANCAVELICA - CASTROVIRREYNA

Temperatura mínima



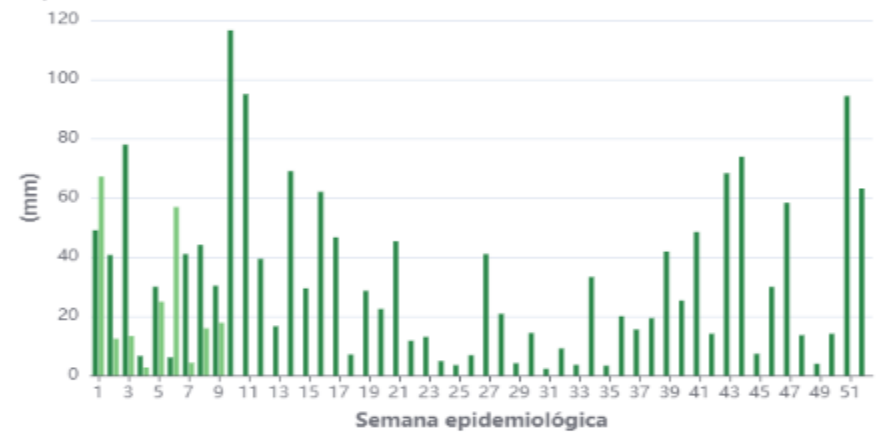
HUANCAVELICA - CHURCAMP

Temperatura media



HUANCAVELICA - CHURCAMP

Precipitación



HUANCAVELICA - CHURCAMP

Temperatura máxima



HUANCAVELICA - CHURCAMP

Humedad relativa



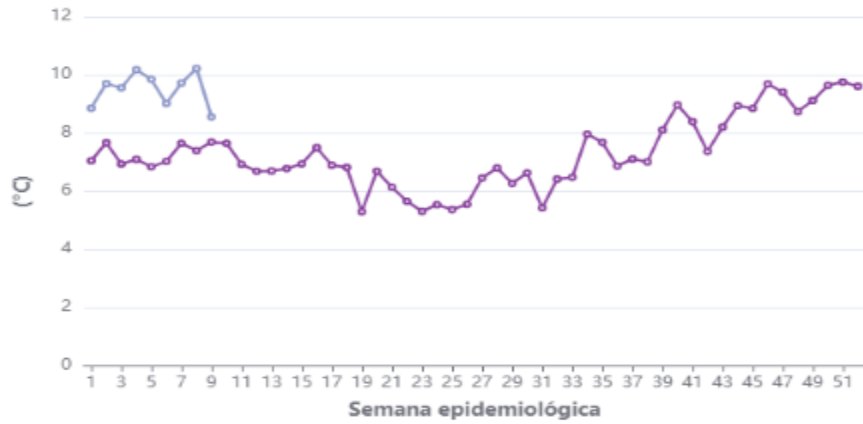
HUANCAVELICA - CHURCAMP

Temperatura mínima



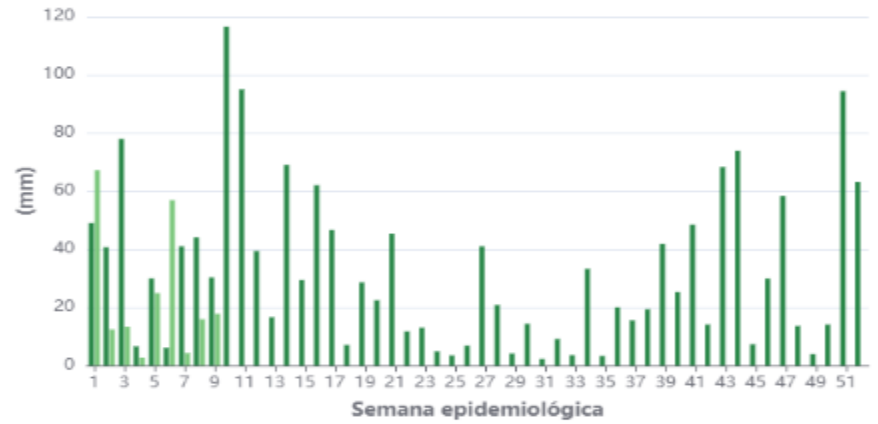
HUANCAVELICA - HUANCAVELICA

Temperatura media



HUANCAVELICA - HUANCAVELICA

Precipitación



HUANCAVELICA - HUANCAVELICA

Temperatura máxima



HUANCAVELICA - HUANCAVELICA

Humedad relativa



HUANCAVELICA - HUANCAVELICA

Temperatura mínima



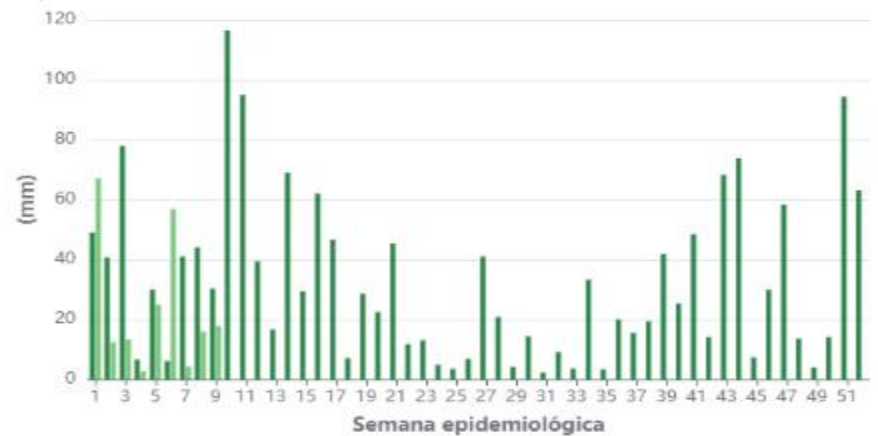
HUANCAVELICA - HUAYTARA

Temperatura media



HUANCAVELICA - HUAYTARA

Precipitación



HUANCAVELICA - HUAYTARA

Temperatura máxima



HUANCAVELICA - HUAYTARA

Humedad relativa



HUANCAVELICA - HUAYTARA

Temperatura mínima



HUANCAVELICA - TAYACAJA

Temperatura media



HUANCAVELICA - TAYACAJA

Precipitación



HUANCAVELICA - TAYACAJA

Temperatura máxima



HUANCAVELICA - TAYACAJA

Humedad relativa



HUANCAVELICA - TAYACAJA

Temperatura mínima



GRACIAS