



GOBIERNO REGIONAL DE
HUANCAVELICA
DIRECCIÓN REGIONAL DE SALUD

CENTRO NACIONAL DE EPIDEMIOLOGÍA, PREVENCIÓN Y CONTROL DE ENFERMEDADES (CDC)

**GOBIERNO REGIONAL DE HUANCATELICA
DIRECCION REGIONAL DE SALUD HUANCATELICA
OFICINA DE EPIDEMIOLOGIA**

SALA DE SITUACION DE SALUD HUANCATELICA

SEMANA EPIDEMIOLOGICA. 17 - 2024

Del 21 al 27 de abril del 2024



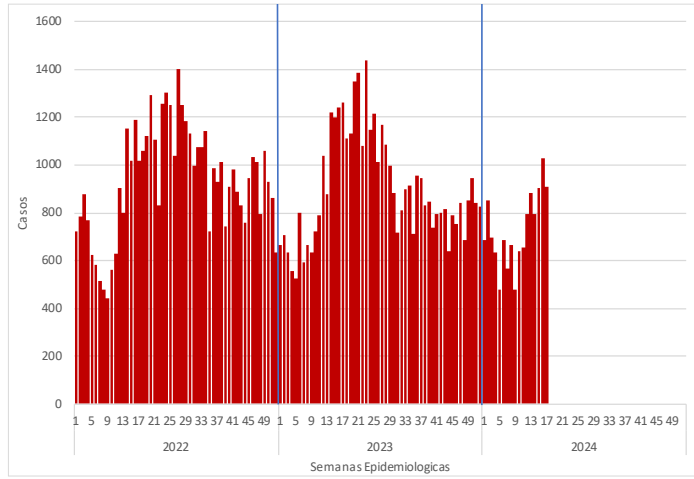
Vigilancia de Infecciones Respiratorias Agudas y Neumonías en menores de 5 años





INFECCIONES RESPIRATORIAS AGUDAS (IRA) NO NEUMONICA EN MENORES DE 5 AÑOS

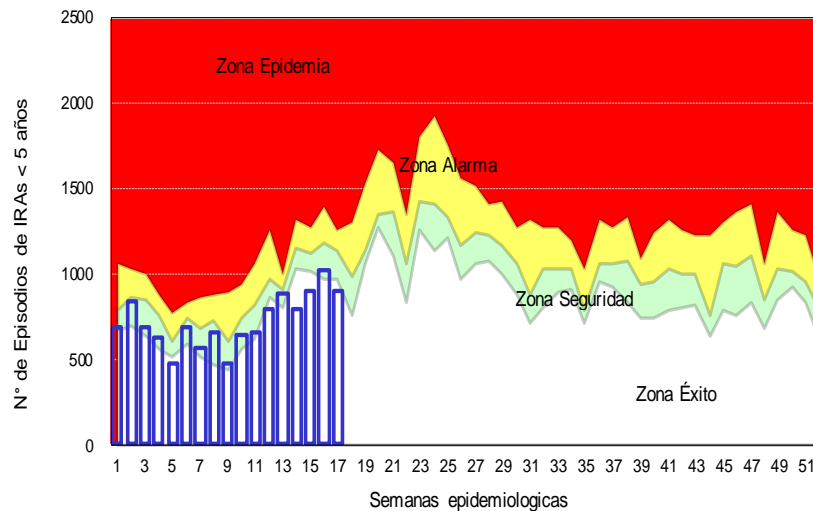
Tendencia de las infecciones Respiratorias Agudas (IRA) no neumónica en menores de 5 años por semanas, Huancavelica 2020– 2023*



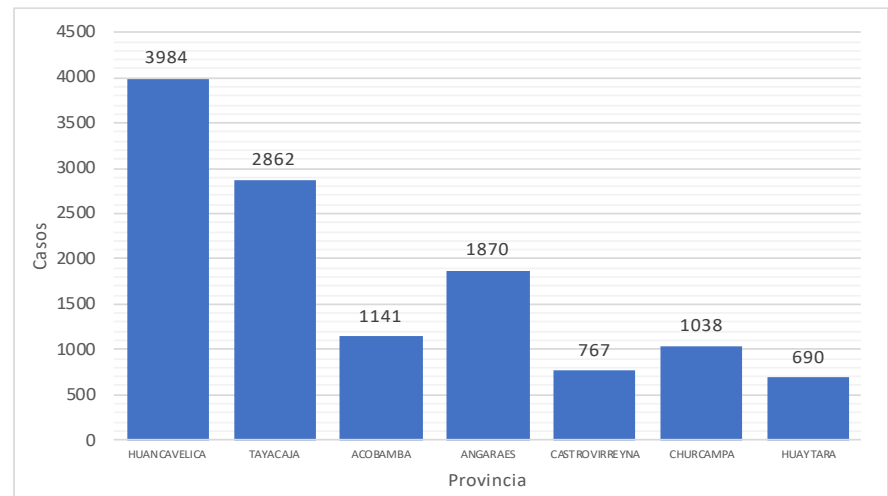
Infecciones Respiratorias Agudas (IRA) no neumónica en menores de 5 años por provincia y año, Huancavelica 2018– 2024*

Provincia	AÑO				
	2018	2019	2022	2023	2024
Huancavelica	4967	4783	3811	4481	3984
Acobamba	1704	1499	1543	1366	1141
Angaraes	2142	1761	1584	1883	1870
Castrovirreyna	886	847	868	872	767
Churcampa	1395	1244	1311	1227	1038
Huaytara	1218	1083	908	1109	690
Tayacaja	3296	3223	3040	3190	2862
Total general	15608	14440	13065	14128	12352

Canal Endémico de las infecciones Respiratorias Agudas (IRA) no neumónica en menores de 5 años por semanas, Huancavelica 2024*



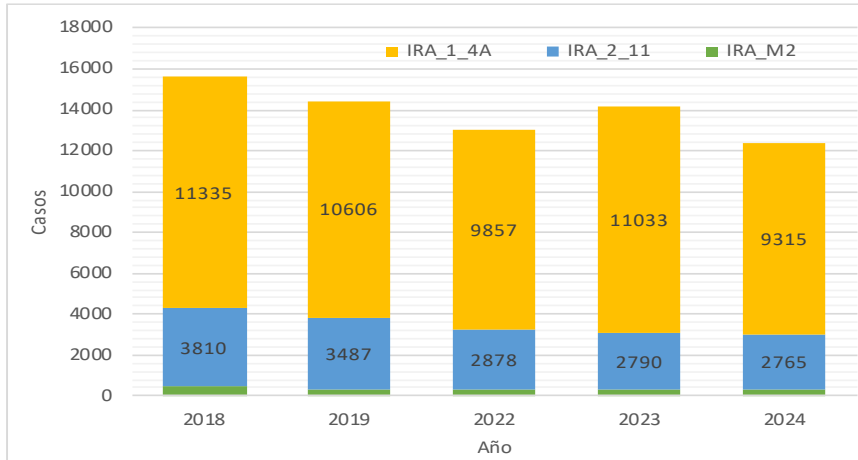
Distribución porcentual de las infecciones Respiratorias Agudas (IRA) no neumónica en menores de 5 años por provincia, Huancavelica 2024*



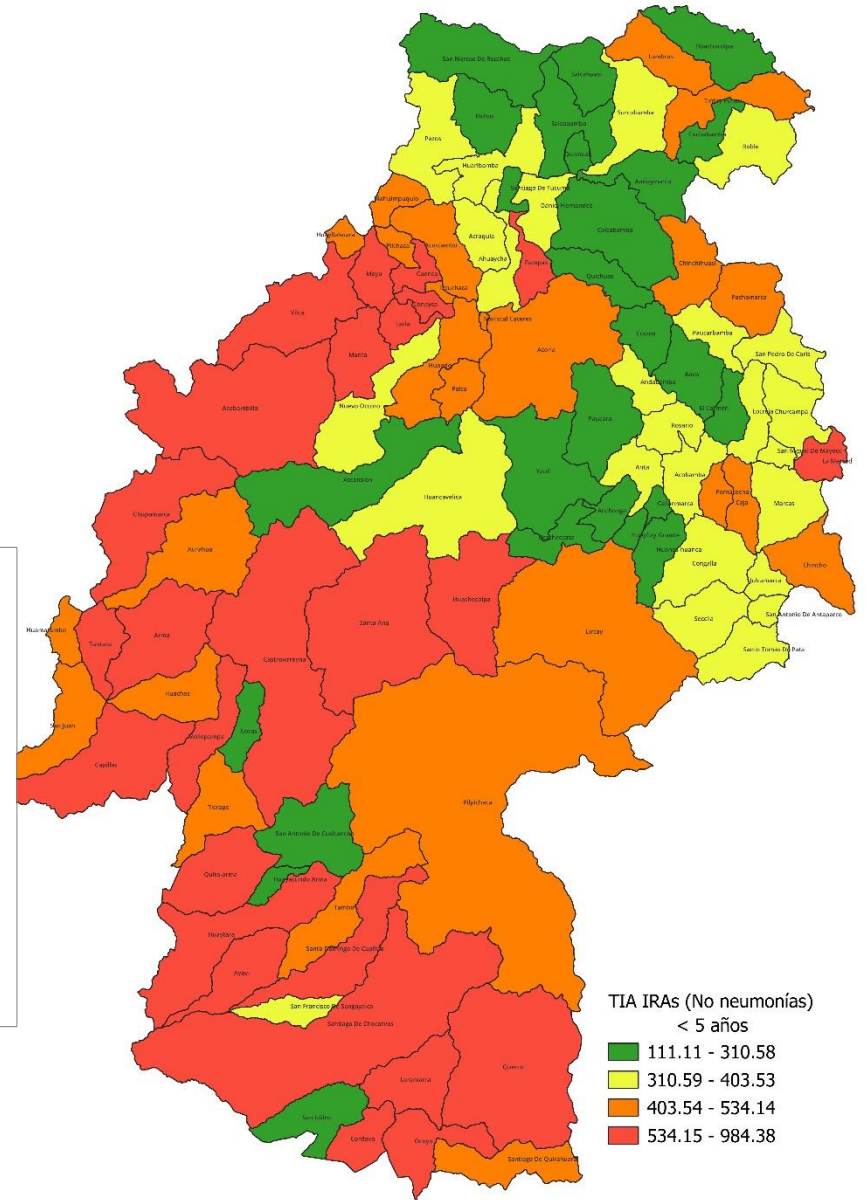


INFECCIONES RESPIRATORIAS AGUDAS (IRA) NO NEUMONICA EN MENORES DE 5 AÑOS

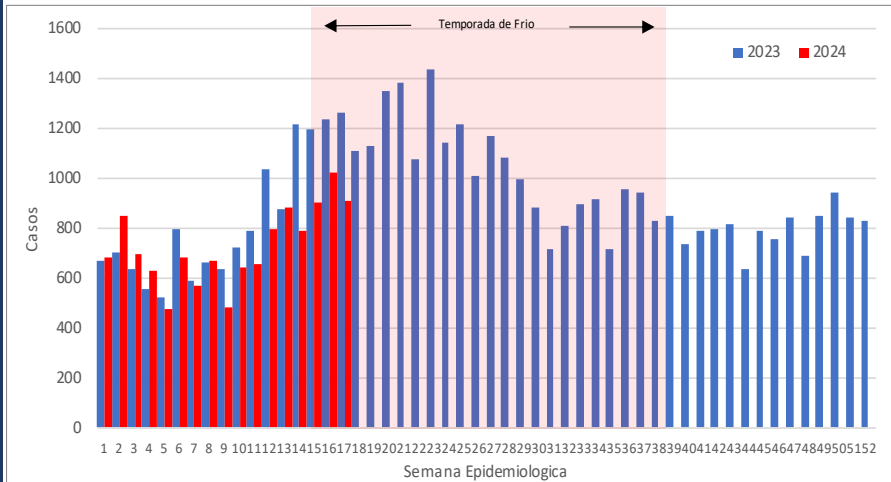
Distribución de las infecciones Respiratorias Agudas (IRA) no neumónica según grupo de edad y años Huancavelica 2018 – 2024



Mapa de riesgo de las infecciones Respiratorias Agudas (IRA) no neumónica en menores de 5 años , Huancavelica 2024



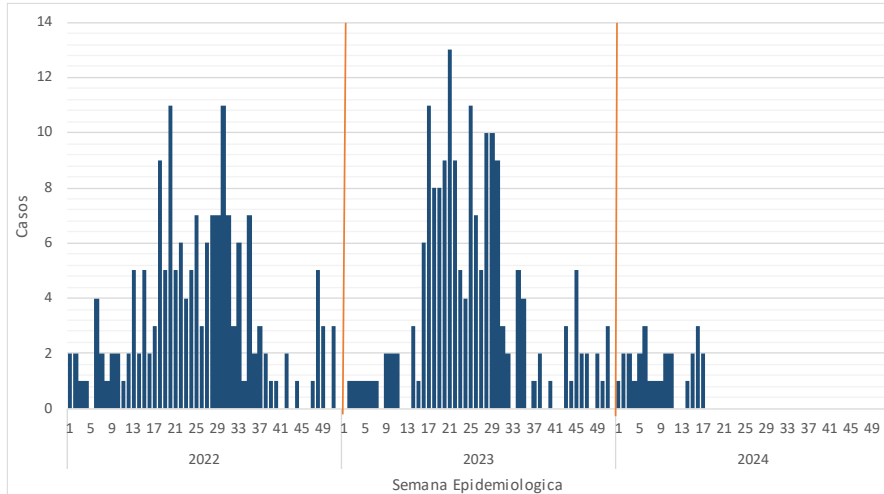
Curva histórica de las infecciones Respiratorias Agudas (IRA) no neumónica en menores de 5 años Huancavelica 2023- 2024





NEUMONIAS EN MENORES DE 5 AÑOS

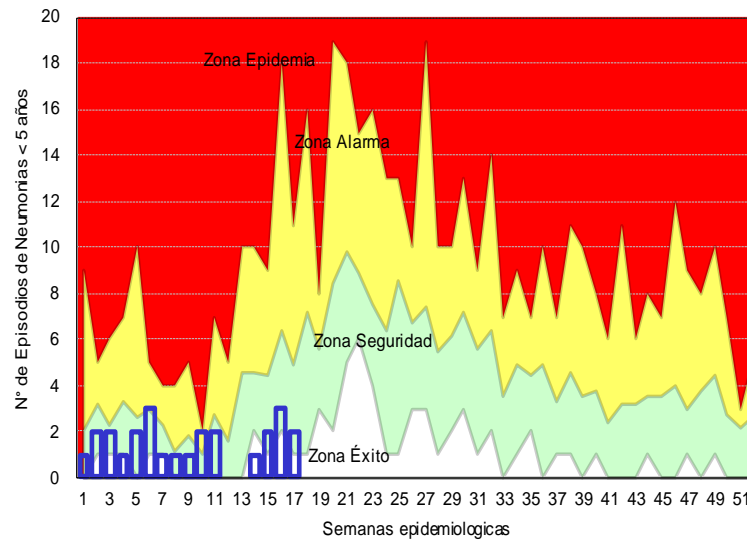
Tendencia de las Neumonías en menores de 5 años por semanas, Huancavelica 2022– 2024*



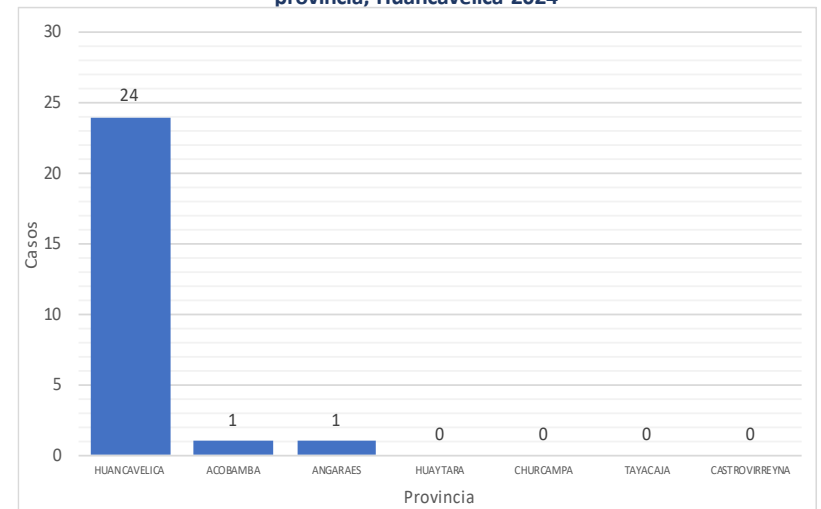
Neumonías en menores de 5 años por provincia y año, Huancavelica 2018 – 2024*

Provincia	AÑO				
	2018	2019	2022	2023	2024
Huancavelica	21	13	24	23	24
Tayacaja	16	4	6	4	0
Angaraes	1	5	5	4	1
Acobamba	6	5	2	0	1
Churcampa	2	3	0	0	0
Castrovirreyna	0	0	0	2	0
Huaytara	0	1	0	0	0
Total general	46	31	37	33	26

Canal Endémico de las Neumonías en menores de 5 años por semanas, Huancavelica 2024*



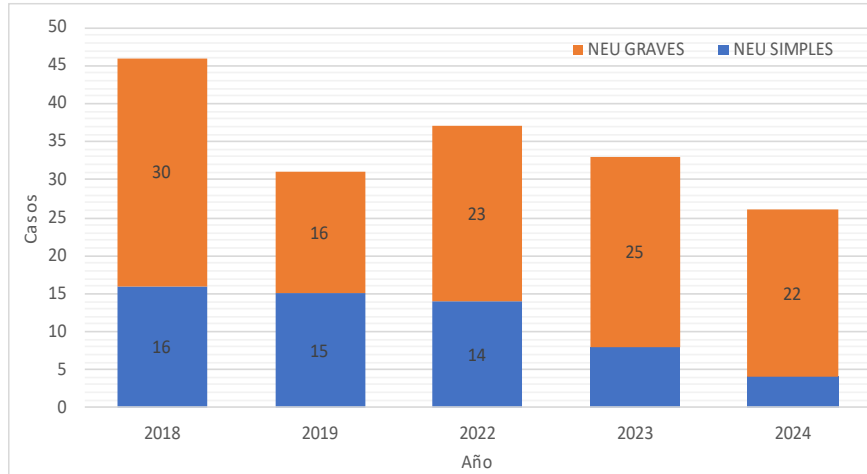
Distribución porcentual de las Neumonías en menores de 5 años por provincia, Huancavelica 2024*



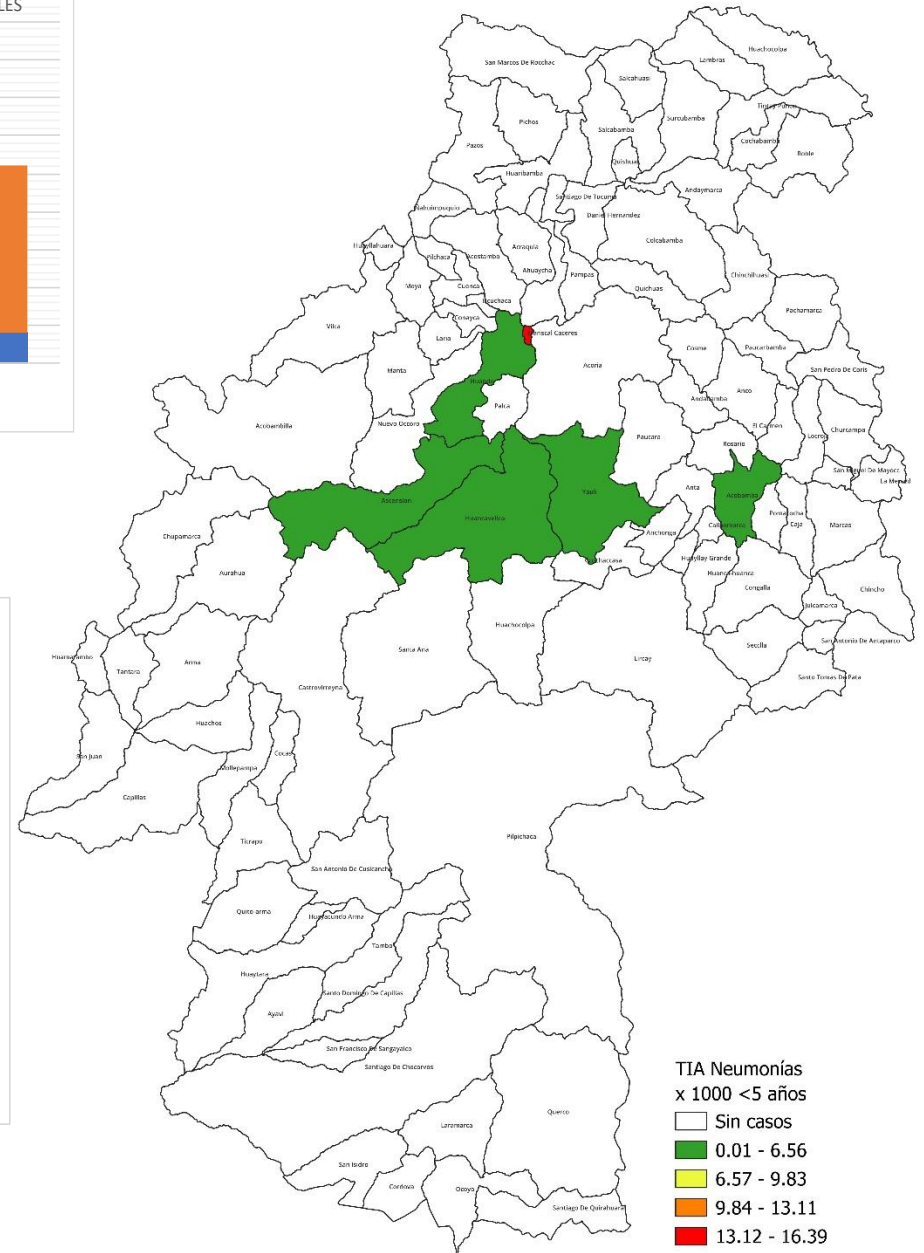


NEUMONIAS EN MENORES DE 5 AÑOS

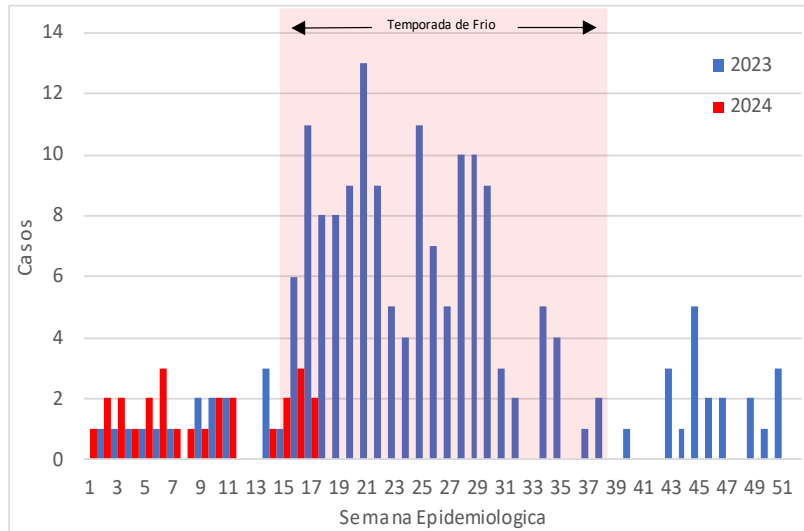
Distribución por neumonías según grupos de edad
Huancavelica – 2024



Mapa de riesgo de las Neumonías en menores de 5 años ,
Huancavelica 2024



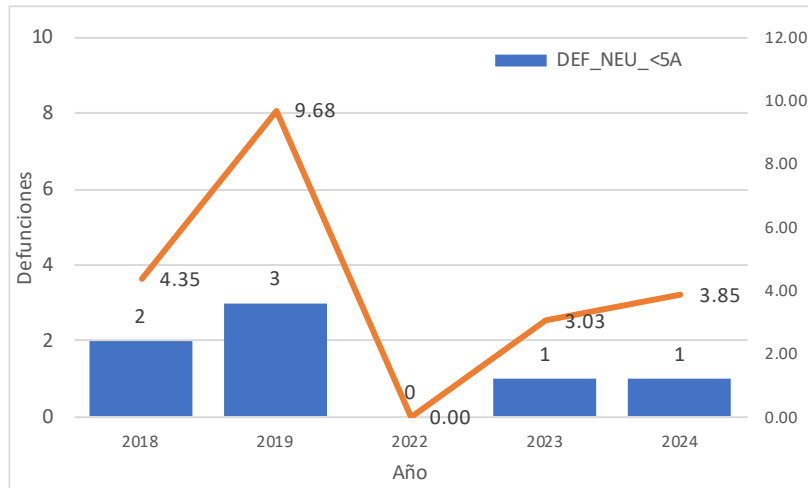
Curva histórica de las Neumonías en menores de 5 años Huancavelica
2023- 2024





DEFUNCIONES POR NEUMONIA MENORES DE 5 AÑOS

Tasa de letalidad de las Neumonías menores de 5 años, Huancavelica 2018 – 2024



Mapa de defunciones menores de 5 años, Huancavelica 2024

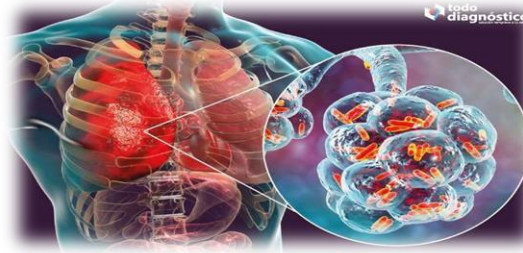


Defunciones por Neumonías menores de 5 años, Huancavelica 2024

S.E.	EESS que notifica	Distrito Procedencia	Int rahospitalarias				Extrahospitalarias				Total
			<2m	2-11m	1-4a	Total	<2m	2-11m	1-4a	Total	
6	Hospital Departamental De Huancavelica	Acobamba	0	0	0	0	1	0	0	1	1
Total			0	0	0	0	1	0	0	1	1

Defunciones en Menores 5 años
 □ Sin casos
 ■ 1 defunción

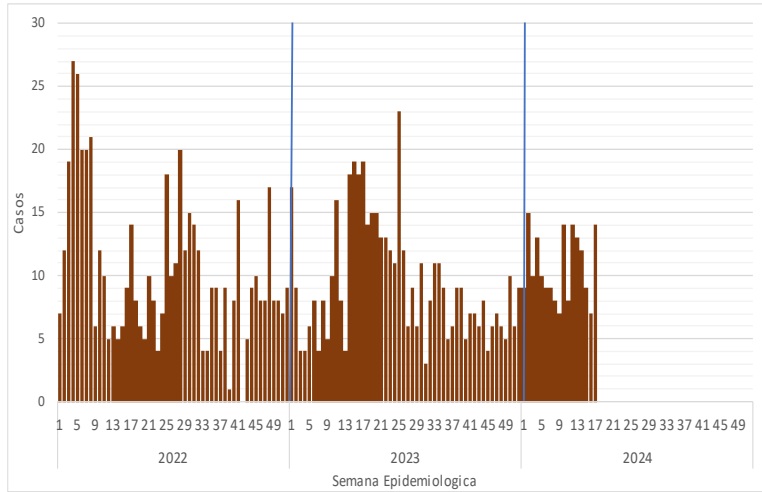
Vigilancia de las Neumonías de 5 a mas años





NEUMONIAS DE 5 AÑOS A MAS

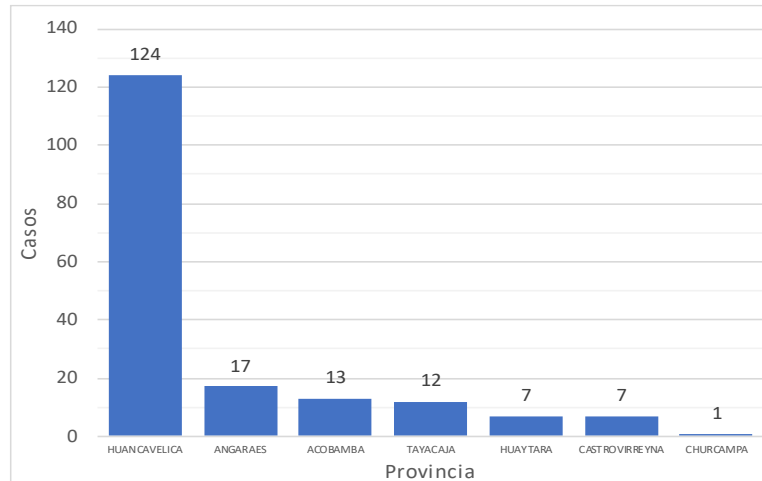
Tendencia de las Neumonías de 5 años a mas por semanas, Huancavelica 2023– 2024*



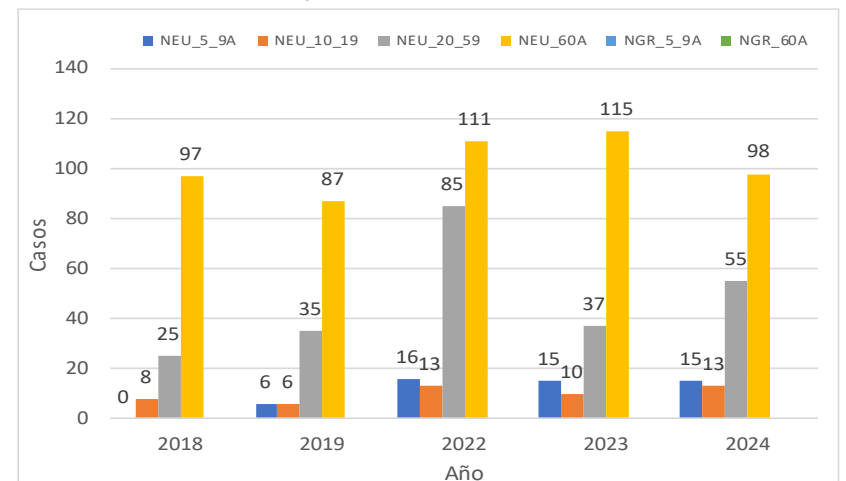
Neumonías de 5 años a mas por provincia y año, Huancavelica 2018– 2024*

Provincia	AÑO				
	2018	2019	2022	2023	2024
Huancavelica	78	74	163	121	124
Tayacaja	32	22	27	9	12
Angaraes	8	19	22	28	17
Acobamba	7	8	4	9	13
Castrovirreyna	2	2	3	5	7
Huaytara	1	0	4	3	7
Churcampa	1	9	1	2	1
Total general	129	134	224	177	181

Distribución porcentual de las Neumonías de 5 años a mas por provincia, Huancavelica 2024*



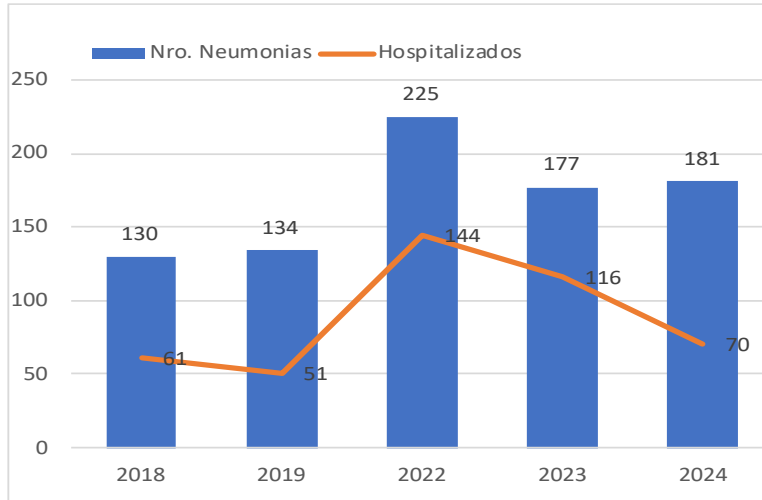
Distribución porcentual de las Neumonías de 5 años a mas por grupos de edad, Huancavelica 2018 - 2024*



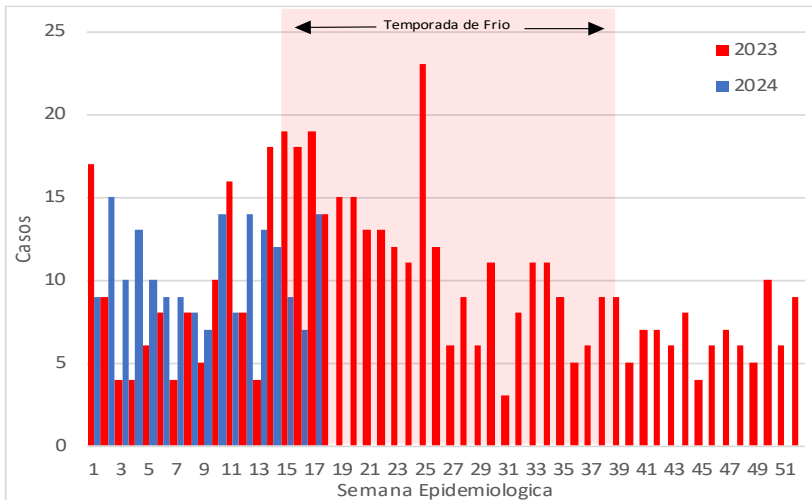


NEUMONIAS DE 5 AÑOS A MAS

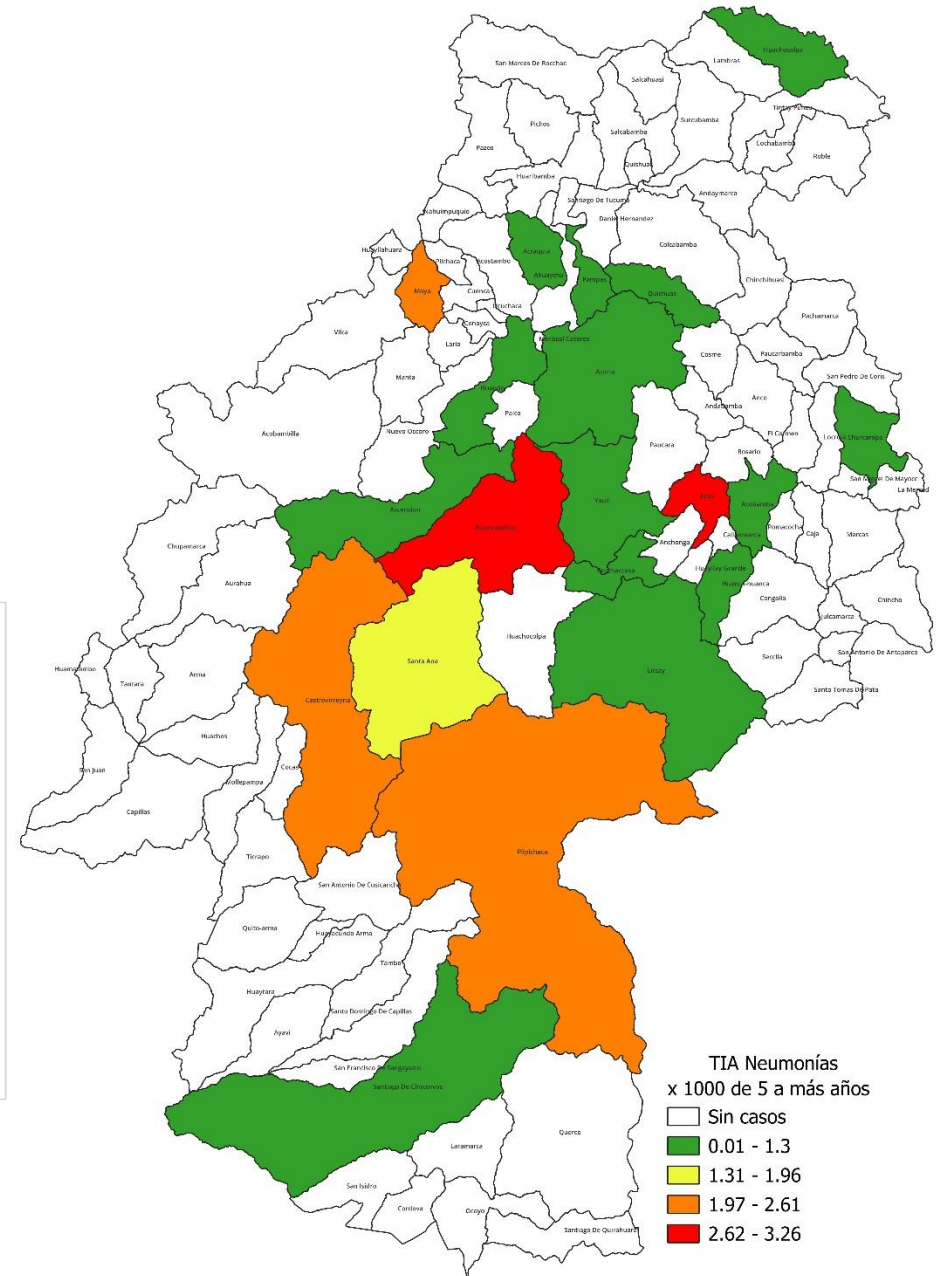
Distribución de las Neumonías de 5 a mas años, hospitalización y años Huancavelica 2018 – 2024



Curva histórica de las Neumonías de 5 a mas años Huancavelica 2023-2024



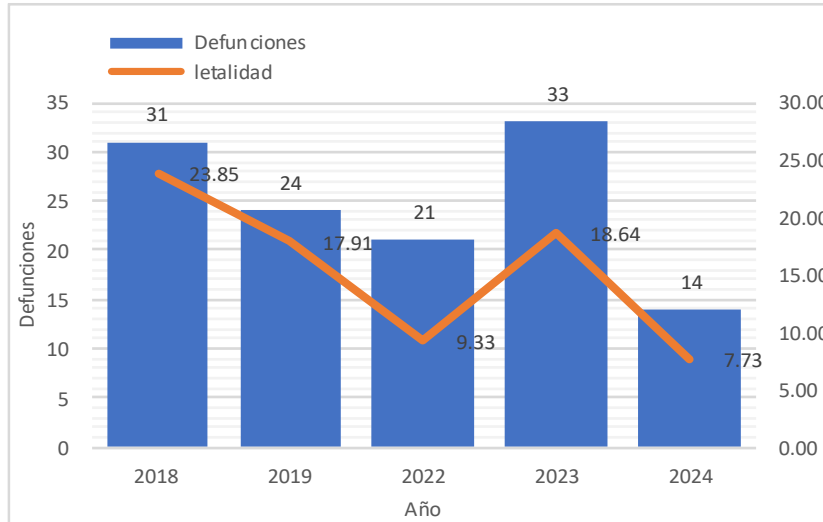
Mapa de riesgo de las Neumonías de 5 a mas años, Huancavelica 2024



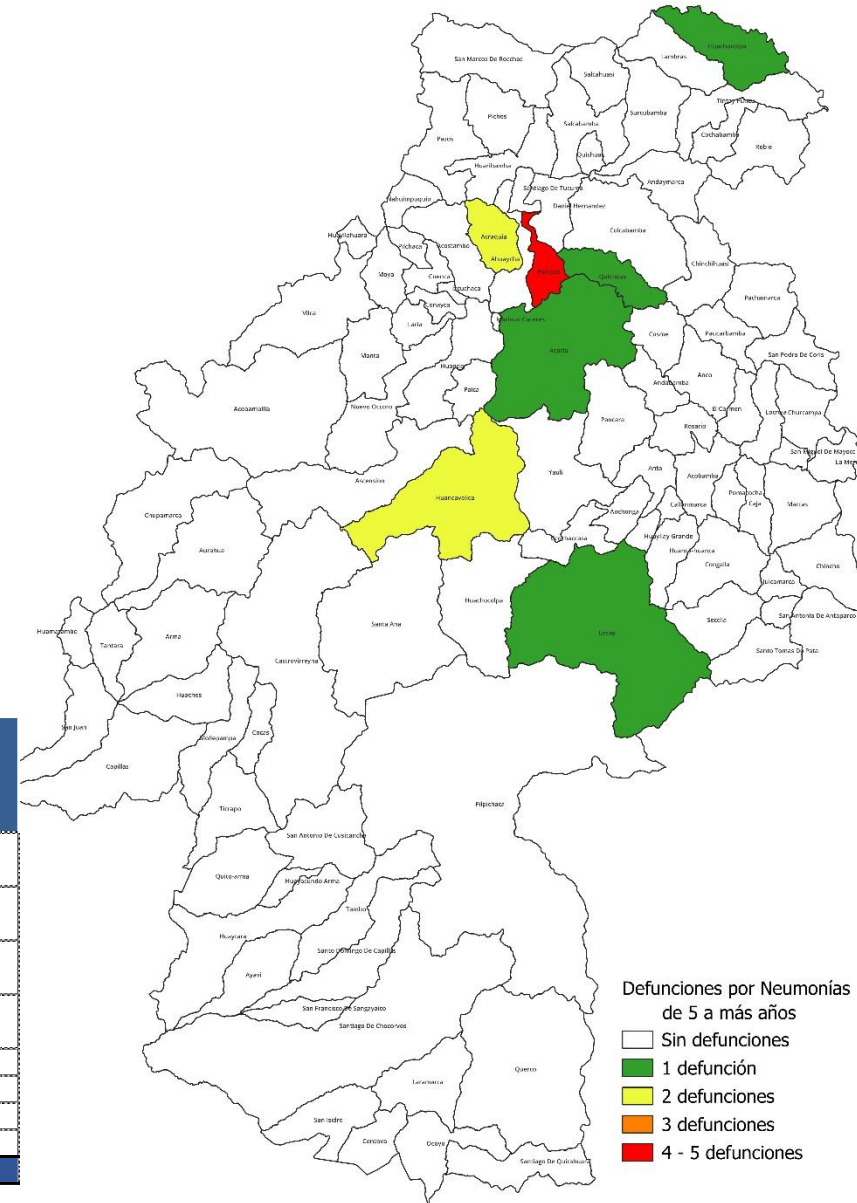


DEFUNCIONES POR NEUMONIA DE 5 A MAS AÑOS

Tasa de letalidad de las Neumonías de 5 a mas años, Huancavelica 2018 – 2024



Mapa de defunciones de 5 a mas años, Huancavelica 2024

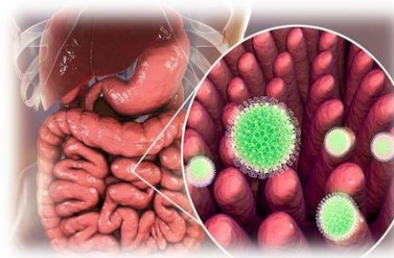


Defunciones por Neumonías de 5 a mas años, Huancavelica 2024

Provincia	Distrito	EES S Notifica	Intrahospitalarias				Extrahospitalarias				Total		
			5-9a	10-19a	20-59a	60 a +	Sub Total	5-9a	10-19a	20-59a		60 a +	Sub Total
Angaraes	Lircay	Hospital Departamental De Huancavelica	0	0	0	1	1	0	0	0	0	0	1
Huancavelica	Acoria	Hospital Departamental De Huancavelica	0	0	0	1	1	0	0	0	0	1	1
	Huancavelica	Hospital Departamental De Huancavelica	0	0	0	1	1	0	0	0	0	0	1
		Hospital Essalud Huancavelica	0	0	0	1	1	0	0	0	0	0	1
Tayacaja	Acraquia	Hospital De Pampas	0	0	0	0	0	0	0	0	2	2	2
	Huachocolpa		0	0	1	0	1	0	0	0	0	0	1
	Pampas		0	0	0	1	1	0	0	0	4	4	5
	Quichuas		0	0	0	0	0	0	0	0	1	1	1
			0	0	1	5	6	0	0	0	8	8	14

Fuente: Oficina de Epidemiología – DIRESA Huancavelica

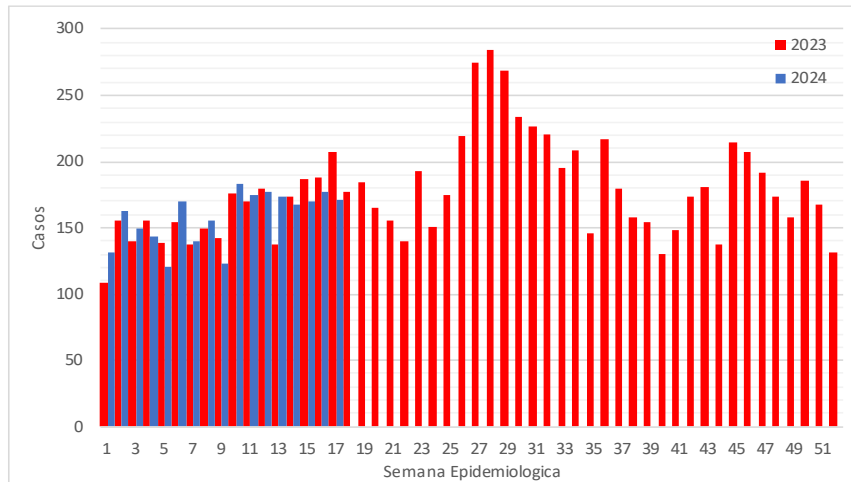
Vigilancia de las Enfermedades Diarreicas Agudas en la Región Huancavelica



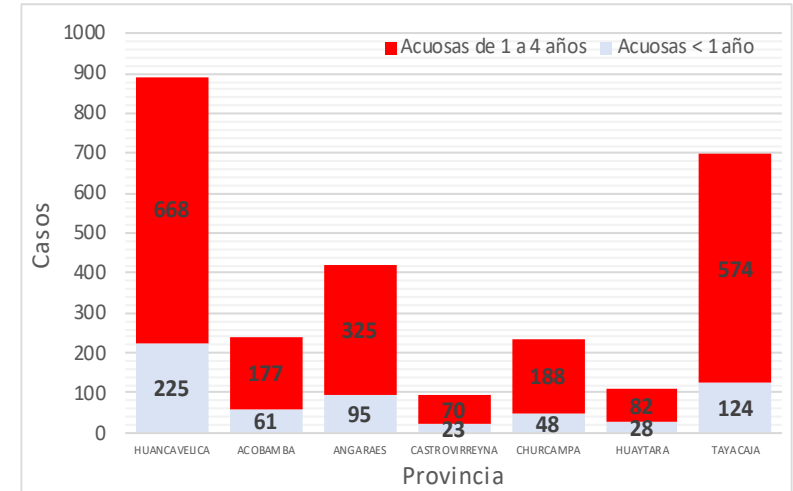


ENFERMEDADES DIARREICAS AGUDAS ACUOSAS EN MENORES DE 5 AÑOS

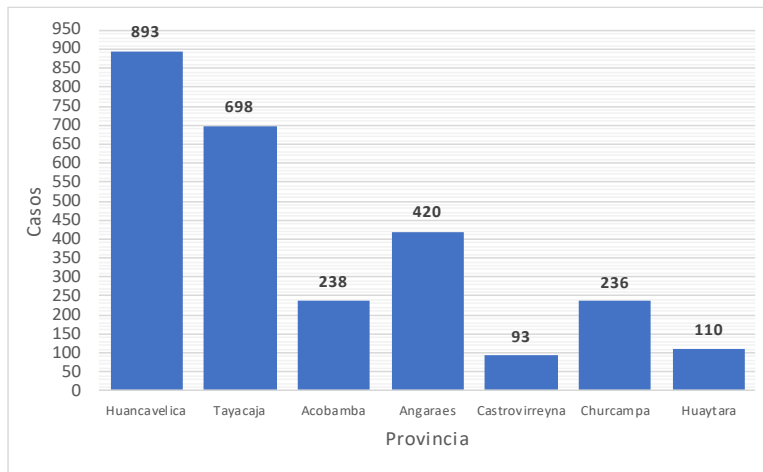
Tendencia de las enfermedades diarreicas agudas acuosas en menores de 5 años por semanas, Huancavelica 2023– 2024*



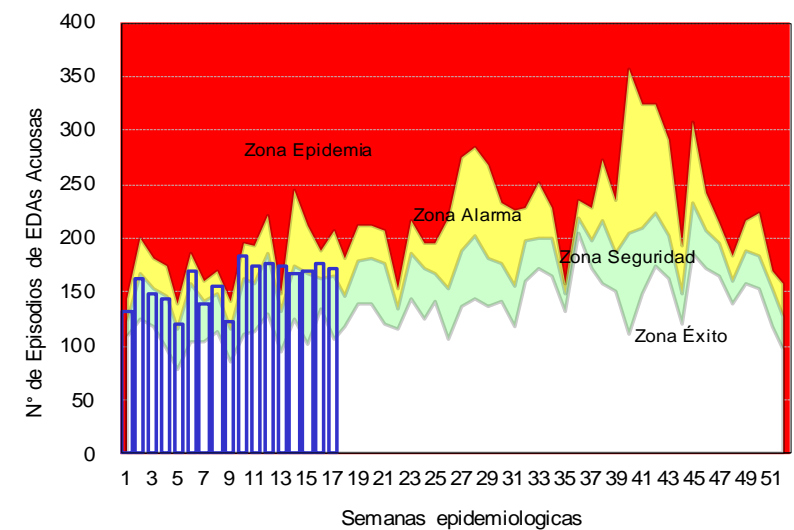
Distribución de casos de las enfermedades diarreicas agudas acuosas por grupos de edad por provincia, Huancavelica - 2024



Distribución porcentual de enfermedades diarreicas agudas acuosas en menores de 5 años por provincia, Huancavelica 2024*



Canal Endémico de las diarreas agudas acuosas en menores de 5 años por semanas, Huancavelica 2024*



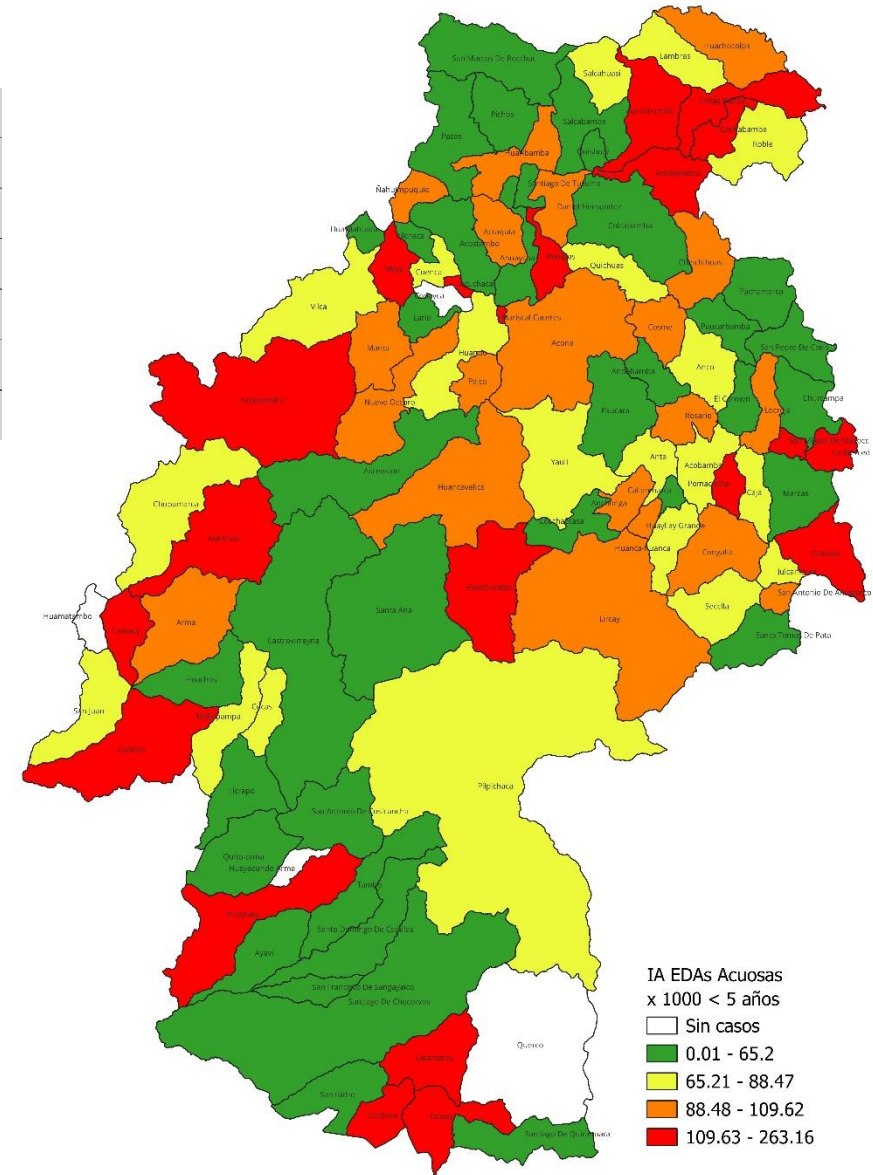


ENFERMEDADES DIARREICAS AGUDAS ACUOSAS EN MENORES DE 5 AÑOS

Casos de las Enfermedades diarreicas agudas Acuosas en menores de 5 años por provincia y años, Huancavelica 2018 – 2024

Provincia	AÑO				
	2018	2019	2022	2023	2024
Huancavelica	891	857	551	708	893
Acobamba	301	207	187	263	238
Angaraes	383	401	255	371	420
Castrovirreyna	124	141	129	148	93
Churcampa	260	243	202	313	236
Huaytara	153	129	86	157	110
Tayacaja	708	622	454	741	698
Total General	2820	2600	1864	2701	2688

Mapa de riesgo de las enfermedades diarreicas acuosas en menores de 5 años, Huancavelica 2024

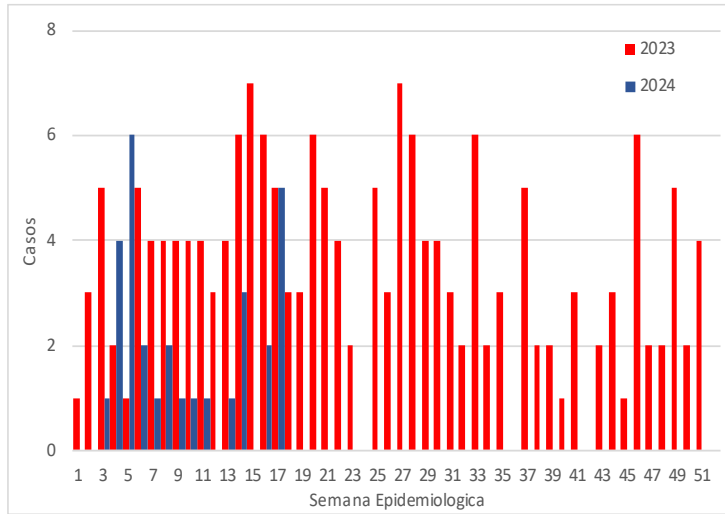


En la presente semana epidemiológica 17 se notificaron 171 atenciones de los cuales 171 atenciones; (100)% se presentaron en niños menores de 5 años. Actualmente se han notificado 7930 atenciones, de los cuales 2691 atenciones se presentaron en menores de 5 años de edad. El año pasado hasta la presente semana se registraron 7716 atenciones, de los cuales 2701 se atendieron en menores de 5 años.

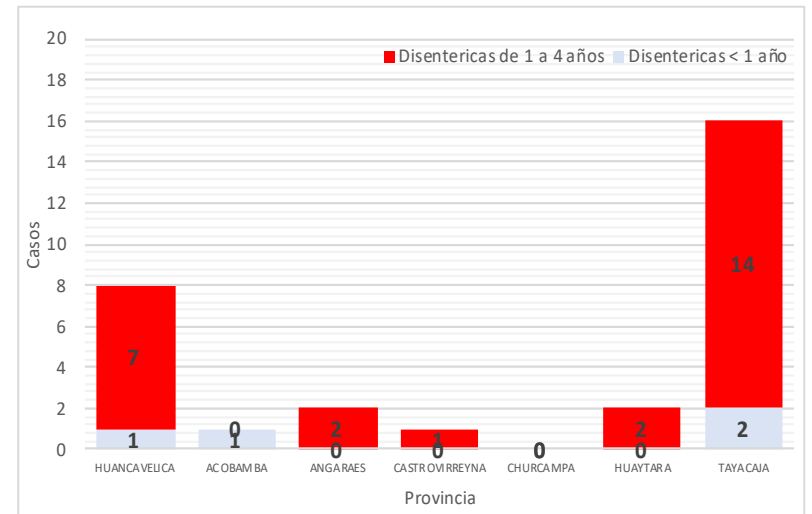


ENFERMEDADES DIARREICAS AGUDAS DISENTERICAS EN MENORES DE 5 AÑOS

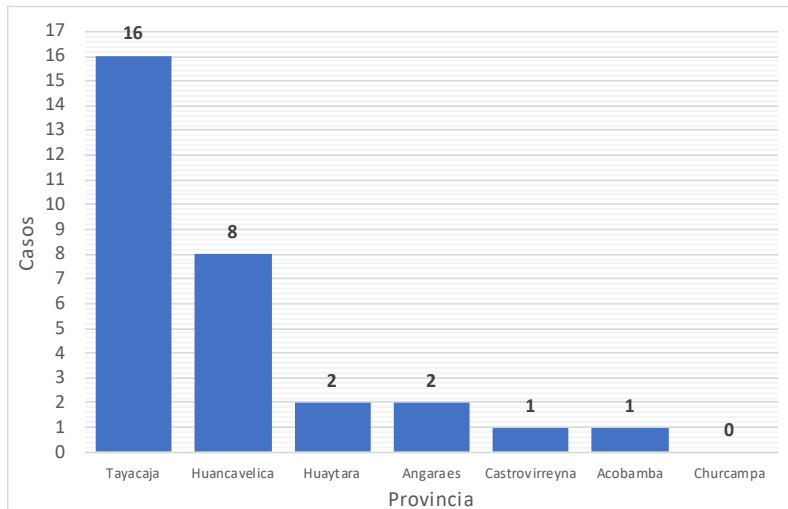
Tendencia de las enfermedades diarreas agudas disentericas en menores de 5 años por semanas, Huancavelica 2023 – 2024*



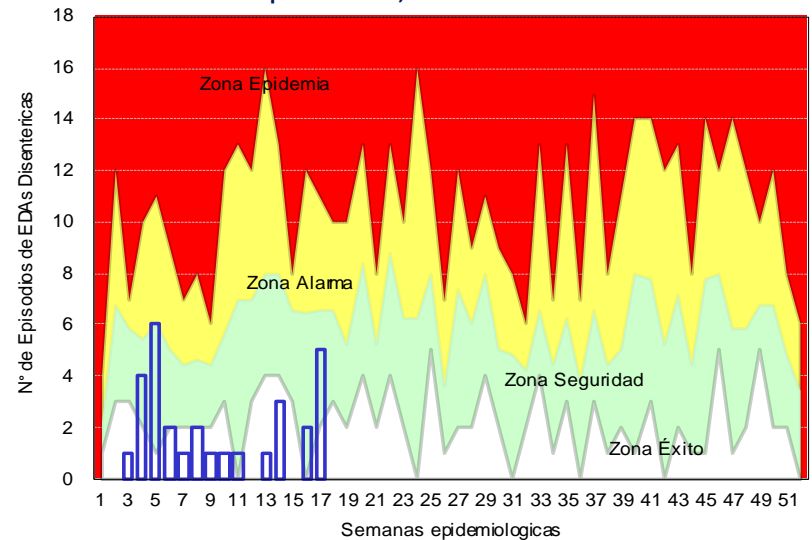
Distribución de casos de las enfermedades diarreas agudas disentericas por grupos de edad por provincia, Huancavelica - 2024



Distribución porcentual de enfermedades diarreas agudas disentericas en menores de 5 años por provincia, Huancavelica 2024*



Canal Endémico de las diarreas agudas disentericas en menores de 5 años por semanas, Huancavelica 2024*





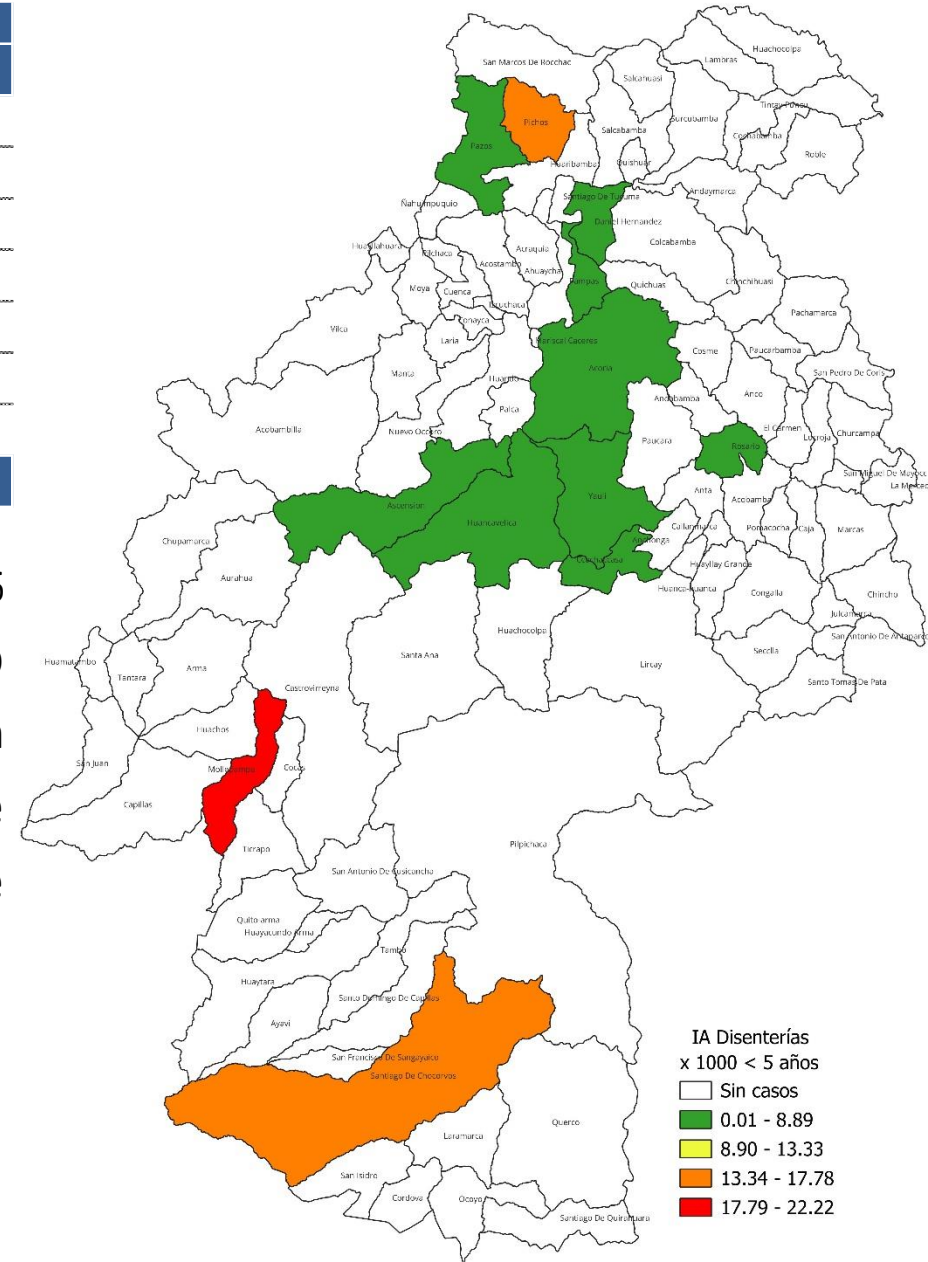
ENFERMEDADES DIARREICAS AGUDAS DISENTERICAS EN MENORES DE 5 AÑOS

Casos de las Enfermedades diarreicas agudas disentéricas en menores de 5 años por provincia y años, Huancavelica 2018 – 2024

Provincia	AÑO				
	2018	2019	2022	2023	2024
Huancavelica	77	93	38	37	8
Acobamba	3	1	0	0	1
Angaraes	2	2	0	0	2
Castrovirreyna	3	2	1	0	1
Churcampa	0	0	0	0	0
Huaytara	6	6	5	1	2
Tayacaja	18	20	8	30	16
Total	109	124	52	68	30

En la presente semana epidemiológica 17 se notificaron 5 atenciones en mayores de 5 años. Actualmente se han notificado 80 atenciones, de los cuales 30 atenciones se presentaron en menores de 5 años de edad. El año pasado hasta la presente semana se registraron 176 atenciones, de los cuales 68 casos se atendieron en menores de 5 años.

Mapa de riesgo de las enfermedades diarreicas disentéricas en menores de 5 años, Huancavelica 2024



Situación Epidemiológica de las Enfermedades de Notificación Individual en la Región Huancavelica





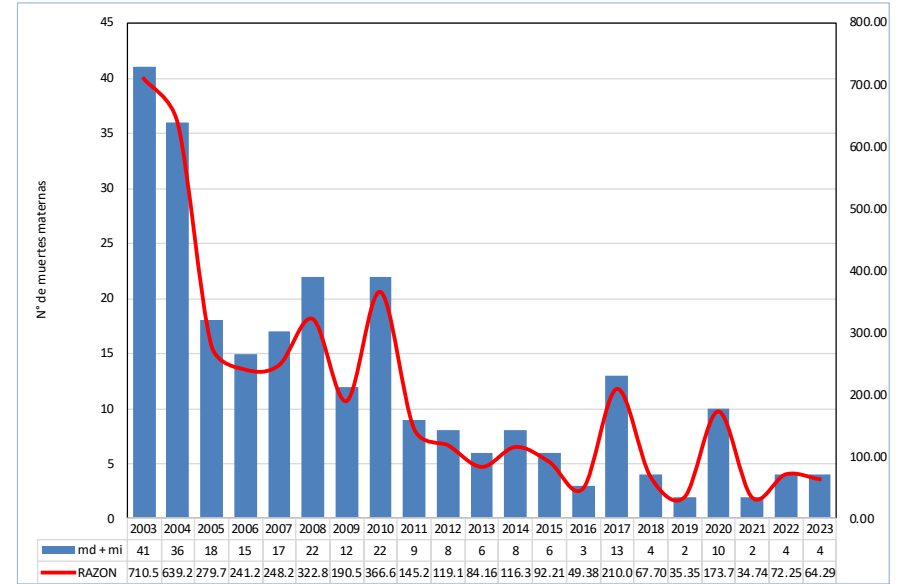
MUERTE MATERNA EN LA REGIÓN HUANCATELICA

Numero de Muertes Maternas por EE.SS que notifica y lugar de Procedencia por semanas, Huancavelica 2018– 2024*

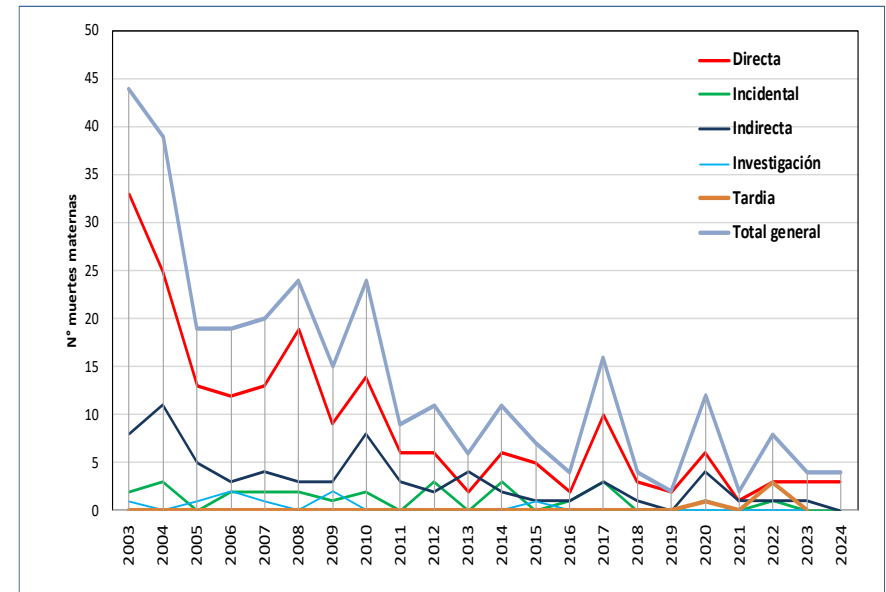
Año	S.E.	EESS Notifica	Distrito Procedencia	Directa	Incidental	Indirecta	Tardia	Total
2018	6	C.S. Querco	Querco	1	0	0	0	1
	13	Hospital 2 De Mayo Lima	Lircay	0	0	1	0	1
	41	Hosp. Reg. Doc. Cli. Quir. Daniel Alcides Car	Acoria	1	0	0	0	1
	43	Hospital Hipolito Unanue	Huancavelica	1	0	0	0	1
Total 2018				3	0	1	0	4
2019	18	Hospital De Lircay	Lircay	1	0	0	0	1
	39	C.S. Poyeni	Tintaypuncu	1	0	0	0	1
Total 2019				2	0	0	0	2
2020	3	Hospital Hipolito Unanue	Pomacocha	0	0	1	0	1
	13	P.S. Cochamarca	Aurahua	1	0	0	0	1
		P.S. Chacarilla	Yauli	0	0	0	1	1
	17	Hosp. Dptal Hvca	Yauli	1	0	0	0	1
	23	C.S. Pilpichaca	Pilpichaca	0	0	1	0	1
	27	Hospital Hipolito Unanue	Pampas	0	0	1	0	1
	29	C.S. Tinquerccasa	Paucará	0	0	1	0	1
	43	C.S. Villa De Arma	Arma	0	1	0	0	1
	45	Hosp. Dptal Hvca	Rosario	1	0	0	0	1
		Hosp. Reg. Doc. Cli. Quir. Daniel Alcides Car	Acoria	1	0	0	0	1
		P.S. Santiago De Tucuma	Daniel Hernandez	1	0	0	0	1
	46	Hosp. Regional De Ica	Cusicancha	1	0	0	0	1
Total 2020				6	1	4	1	12
2021	11	Hosp. Dptal Hvca	Acoria	0	0	1	0	1
	22	Instituto Materno Perinatal Lima	Lircay	1	0	0	0	1
Total 2021				1	0	1	0	2
2022	3	Hosp. Dptal Hvca	Pazos	0	1	0	0	1
	10	Hosp. Dptal Hvca	Pampas	0	0	0	1	1
	0		Rosario	1	0	0	0	1
	0	Instituto Materno Perinatal Lima	Huando	0	0	1	0	1
	14	Hosp. Dptal Hvca	Pomacocha	1	0	0	0	1
	36	Hosp. Regional De Ica	Ticrapo	0	0	0	1	1
39	P.S. Ingahuasi	Pilpichaca	1	0	0	0	1	
43	P.S. Mayunmarca	Andabamba	0	0	0	1	1	
Total 2022				3	1	1	3	8
2023	4	P.S. Santa Rosa De Pachacclla	Yauli	1	0	0	0	1
	6	Hospital Nacional 2 De Mayo	Yauli	1	0	0	0	1
	24	P.S. Tranca	Secclla	1	0	0	0	1
	42	P.S. Tranca	Secclla	0	0	1	0	1
Total 2023				3	0	1	0	4
2024	2	Hospital De Pampas	Colcabamba	1	0	0	0	1
	4	P.S. Pucacchocha	Acoria	0	0	0	1	1
	10	C.S. Paucara	Paucara	1	0	0	0	1
	15	Hosp. Nac. Ramiro Prialé Prialé Huancayo -	Yauli	1	0	0	0	1
Total 2024				3	0	0	1	4

Fuente: Oficina de Epidemiología – Diresa Huancavelica

Razón de Muerte Materna, Huancavelica 2003 – 2023*

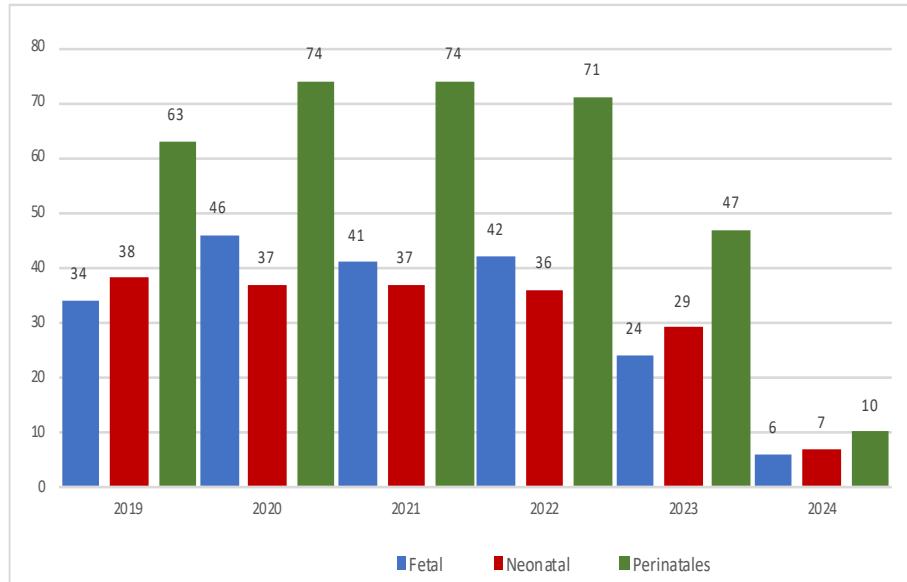


Muerte Materna según tipo de muerte, Huancavelica 2003 – 2024



MUERTE PERINATAL EN LA REGIÓN HUANCAVELICA

Numero de Muertes por provincia y tipo de muerte, Huancavelica 2019 – 2024*

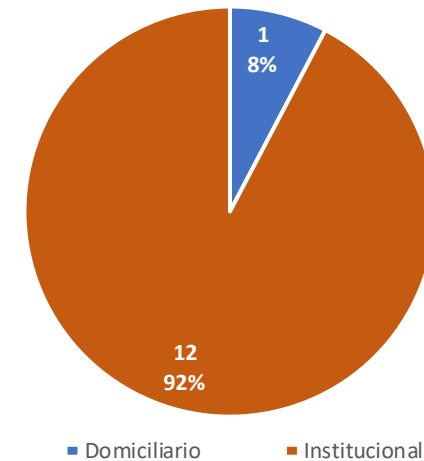


Numero de Muertes Perinatales por provincia y tipo de muerte, Huancavelica 2020 – 2024*

Provincia de Procedencia de la Madre	2021			2022			2023			2024		
	Fetal	Neonatal	Total	Fetal	Neonatal	Total	Fetal	Neonatal	Total	Fetal	Neonatal	Total
Huancavelica	15	18	33	17	24	41	7	15	22	4	0	4
Acobamba	7	2	9	5	3	8	4	5	9	0	1	1
Angaraes	10	12	22	5	6	11	2	7	9	1	2	3
Castrovirreyna	1	0	1	2	0	2	0	0	0	0	1	1
Churcampa	3	4	7	4	2	6	3	1	4	0	0	0
Huaytara	2	1	3	2	1	3	0	0	0	0	1	1
Tayacaja	12	7	19	11	8	19	11	8	19	1	2	3
Huancayo	1	1	2	1	0	1	0	1	1	0	0	0
Lima	1	0	1	0	0	0	0	0	0	0	0	0
Chanchamayo	0	1	1	0	0	0	0	0	0	0	0	0
Total General	52	46	98	47	44	91	27	37	64	6	7	13



Porcentaje de Muertes por lugar de parto, Huancavelica 2024*





ENFERMEDADES TRANSMISIBLES

Casos de Tuberculosis por procedencia, Diresa Huancavelica - 2024

Diagnóstico	Diresa Notificante	Distrito de Procedencia	Tipo de Diagnóstico			Total	
			P	C	D		
Tbc Miliar	Huancavelica	Huanta	0	1	0	1	
Tbc Pulmonar C/Conf. Bacteriol	Huancavelica	Huancavelica	0	3	0	3	
		Lima	0	1	0	1	
		Tayacaja	0	1	0	1	
		Junin	Huancavelica	0	1	0	1
		50 Lima Centro	Acobamba	0	1	0	1
Tbc Pulmonar S/Conf. Bacteriol	Huancavelica	Angaraes	0	1	0	1	
		Huancavelica	0	4	0	4	
		Tayacaja	0	1	0	1	
		Junin	Huancavelica	0	1	0	1
Total			0	15	0	15	

Casos de Sífilis No Especificada por procedencia, Diresa Huancavelica - 2024

Diresa Notificante	Provincia procedencia	Distrito procedencia	Tipo de			Total	
			P	C	D		
Huancavelica	Huancavelica	Ascension	0	3	0	3	
		Huancavelica	0	6	1	7	
		Yauli	0	4	1	5	
	Angaraes	Anchonga	1	0	0	1	
		Lircay	0	6	0	6	
		Secclla	0	0	1	1	
	Castrovirreyna	Capillas	0	1	0	1	
		Cocas	0	1	0	1	
	Churcampa	Chinchihuasi	0	0	1	1	
		Cosme	0	1	0	1	
	Tayacaja	Daniel Hernandez	0	2	0	2	
		Quichuas	0	1	1	2	
	Total			1	25	5	31



Casos de Sífilis Materna por procedencia, DIRESA Huancavelica - 2024

DIRESA Notificante	EESS notifica	Distrito de Procedencia	Tipo de Diagnóstico			Total
			P	C	D	
Huancavelica	Hospital De Lircay	Lircay	0	0	1	1
	Secclla	Santo Tomas De Pata	0	1	0	1
	Chahuarma	Lircay	0	1	0	1
Total			0	2	1	3

Casos de Hepatitis B por procedencia, DIRESA Huancavelica - 2024

DIRESA Notificante	EESS notifica	Tipo de Diagnóstico			Total
		P	C	D	
Huancavelica	Acobamba	0	3	0	3
	Acostambo	0	0	1	1
	Anco	0	4	1	5
	Andaymarca	0	1	0	1
	Atalla	0	0	1	1
	Castillapata	1	0	0	1
	Churcampa	0	1	0	1
	Colcabamba	0	1	0	1
	Hospital De Pampas	0	2	1	3
	Hospital Departamental De Huancavelica	1	0	9	10
	Huachocolpa	0	1	0	1
	Husnupata	1	0	0	1
	Santa Cruz De Inyacc	0	1	0	1
	Tintay Punco	1	1	0	2
	Chahuarma	0	1	0	1
	Junin	Hosp. Reg. Doc. Cli. Quir. Daniel Alci	0	1	0
	P.S. Tunontuari Rio Ene	0	1	0	1
Lima Centro	Hosp. Dos De Mayo	0	1	0	1
Ayacucho	Hosp. Apoyo Huanta	0	1	1	2
Total		4	20	14	38



Casos de VIH / SIDA por procedencia, Diresa Huancavelica - 2024

Diresa Notificante	Diagnostico	EES notifica	Distrito de Procedencia	Tipo de Diagnóstico			Total
				P	C	D	
Huancavelica	Infeccion Por Vih	Acostambo	Quichuas	0	0	1	1
		Hospital De Lircay	Lircay	0	0	1	1
		Hospital Departamental De Huancavelica	Acoria	0	0	1	1
			Lircay	0	1	0	1
		Huando	Huando	0	0	1	1
		Yauli	Yauli	0	2	0	2
Total				0	3	4	7



ENFERMEDADES INMUNOPREVENIBLES

Casos de Varicela por procedencia, DIRESA Huancavelica - 2024

DIRESA Notificante	Diagnostico	EESS notifica	Distrito de Procedencia	Tipo de			Total
				P	C	D	
Huancavelica	Varicela Sin Complicaciones	Ascension	El Tambo	0	1	0	1
		Hospital De Pampas	Pampas	0	2	0	2
		Hospital Departamental De Huancavelica	Huancavelica	0	1	0	1
		Hospital Essalud Huancavelica	Huancavelica	0	1	0	1
		Hospital Essalud Huancavelica	Ica	0	1	0	1
		Lircay - Essalud	Ccochaccasa	0	1	0	1
		San Cristobal	Huancavelica	0	2	0	2
		Santa Ana	Huancavelica	0	7	0	7
		Salcahuasi	Salcahuasi	0	2	0	2
Junin		Ccaccasiri	Acoria	0	1	0	1
		Hosp. De Apoyo Felix Mayorca Soto - Ta	Huancavelica	0	1	0	1
Total				0	20	0	20

Casos de Parotiditis por procedencia, DIRESA Huancavelica - 2024

DIRESA Notificante	EESS notifica	Distrito de Procedencia	Tipo de			Total
			S	C	D	
Huancavelica	Hospital De Pampas	Acraquia	0	1	0	1
	Hospital Essalud Huancavelica	Huancavelica	0	1	0	1
	Santa Ana	Huancavelica	1	0	0	1
	Quishuar	Quishuar	0	1	0	1
	Hospital Essalud Huancavelica	Huancavelica	0	1	0	1
Total			1	4	0	5



Casos de Parálisis Flácida Aguda por procedencia, DIRESA Huancavelica - 2024

DIRESA Notificante	EESS notifica	Distrito de Procedencia	Tipo de Diagnóstico			Total
			P	C	D	
Huancavelica	Acobamba	Acobamba	1	0	0	1
	Hospital Essalud Huancavelica	Huancavelica	1	0	0	1
Total			2	0	0	2

Casos de Síndrome de Guillain Barré por procedencia, DIRESA Huancavelica - 2024

DIRESA Notificante	EESS notifica	Distrito de Procedencia	Tipo de Diagnóstico			Total
			S	C	D	
Huancavelica	Hospital Essalud Huancavelica	Huancavelica	0	0	1	1
Total			0	0	1	1

Casos de Sarampión por procedencia, DIRESA Huancavelica - 2024

DIRESA Notificante	EESS notifica	Distrito de Procedencia	Tipo de Diagnóstico			Total
			P	C	D	
Huancavelica	Hospital De Lircay	Anchonga	0	0	1	1
		Lircay	0	0	1	1
	Hospital Essalud Huancavelica	Huancavelica	0	0	1	1
	Yauli	Yauli	0	0	1	1
Total			0	0	4	4



ENFERMEDADES SINDRÓMICAS

Casos de Síndrome de Guillain Barré por procedencia, Diresa Huancavelica - 2024

Diresa Notificante	EESS notifica	Distrito de Procedencia	Tipo de Diagnóstico			Total
			S	C	D	
Huancavelica	Hospital Essalud Huancavelica	Huancavelica	0	0	1	1
Total			0	0	1	1



ENFERMEDADES NO TRANSMISIBLES

Casos de Intoxicación por Plaguicidas por lugar de procedencia, DIRESA Huancavelica - 2024

DIRESA Notificante	Diagnostico	EESS notifica	Distrito de Procedencia	Tipo de Diagnóstico			Total	
				P	C	D		
Huancavelica	Efecto Toxico De Otras Sustancias Inorganicas	Hospital De Pampas	Pazos	0	1	0	1	
	Efecto Toxico De Plaguicidas	Hospital Departamental De Huancavelica	Ccochaccasa	0	1	0	1	
			Yauli	Yauli	0	1	0	1
	Insec. Org. Fosf. Y Carbamatos	Yauli	Yauli	1	0	0	1	
	Otros Plaguicidas	Hospital Departamental De Huancavelica	Yauli	Yauli	0	1	0	1
		Anancusi	Acoria	Acoria	0	1	0	1
		Daniel Hernandez	Colcabamba	Colcabamba	0	1	0	1
		Hospital De Pampas	Acraquia	Acraquia	0	1	0	1
	Rodenticidas	Hospital Departamental De Huancavelica	Ascension	Ascension	0	1	0	1
	Herbicidas Y Fungicidas	Hosp. Apoyo Huanta	Marcas	Marcas	0	1	0	1
Total				1	9	0	10	



ENFERMEDADES ZONOTICAS, ACCIDENTES POR ANIMALES PONZOÑOSOS Y EPIZOOTIAS

Casos de Loxocelismo por lugar de procedencia, Diresa Huancavelica - 2024

DIRESA Notificante	EESS notifica	Distrito de Procedencia	Tipo de Diagnóstico			Total
			P	C	D	
Huancavelica	Acobamba	Acobamba	0	1	0	1
	Hospital Departamental De Huancavelica	Huancavelica	0	2	0	2
		Huando	0	1	0	1
Junin	Hosp. Reg. Doc. Cli. Quir. Daniel Alci	Churcampa	0	1	0	1
		Pilpichaca	0	1	0	1
		Salcahuasi	0	1	0	1
Total			0	7	0	7

Casos de Ofidismo por lugar de procedencia, Diresa Huancavelica - 2024

DIRESA Notificante	EESS notifica	Distrito de Procedencia	Tipo de			Total
			P	C	D	
Huancavelica	Hospital Departamental De Huancavelica	Huancavelica	0	1	0	1
Total			0	1	0	1



ENFERMEDADES METAXENICAS

Casos de Dengue por procedencia, DIRESA Huancavelica - 2024

Dengue	DIRESA Notificante	EESS notifica	Distrito de Procedencia	Tipo de Diagnóstico			Total
				P	C	D	
Con signos de alarma	Huancavelica	Hospital De Lircay	Salas	0	1	0	1
			San Clemente	0	0	1	1
		Hospital Essalud Huancavelica	Pueblo Libre	1	0	0	1
			Santa Ana	0	1	0	1
			C.S. Gustavo Lanatta Lujan (C.S. Chorr)	0	0	1	1
Sin signos de alarma	Huancavelica	Acobamba	Ica	0	1	0	1
			Satipo	0	1	0	1
			Independencia	0	1	0	1
		Castrovirreyna - Essalud	Carmen Alto	0	0	1	1
			Subtanjalla	0	1	0	1
		Ccarhuapata	San Clemente	0	0	1	1
			Salas	0	1	0	1
		Hospital De Lircay	Chilca	1	0	0	1
			Kimbiri	0	0	1	1
			Salas	0	3	0	3
			Santa Cruz	0	1	0	1
		Hospital Departamental De Huancavelica	Ica	2	1	2	5
			Pichari	1	0	0	1
			Rimac	0	0	1	1
			Tarapoto	0	0	1	1
			Bagua Grande	1	0	0	1
			Santiago	0	0	1	1
			San Borja	0	1	0	1
			Sunampe	0	1	0	1
			El Porvenir	1	0	0	1
			Ate	1	0	0	1
		Hospital Essalud Huancavelica	Comas	0	0	1	1
			Ica	2	1	0	3
			Rio Tambo	1	0	0	1
			San Miguel	0	1	0	1
			Pueblo Nuevo	2	1	0	3
			La Molina	1	0	0	1
			Huaral	0	1	0	1
			Pisco	0	1	0	1
			Subtanjalla	1	0	1	2
			Polvora	1	0	0	1
		Huaytara	Parcona	0	1	0	1
			San Juan De Lurigancho	0	1	0	1
		Lircay - Essalud	Salas	0	1	0	1
			Parcona	0	1	0	1
		Pilpichaca	Subtanjalla	0	1	0	1
			Ica	0	1	0	1
		Santa Ana	Parcona	1	1	0	2
			Capillas	0	0	1	1
		Villa De Arma	Chincha Alta	0	2	1	3
			San Juan De Lurigancho	0	0	1	1
			Pueblo Nuevo	0	2	3	5
			San Vicente De Cañete	0	0	1	1
		Yauli	La Tingui?A	2	0	0	2
		Marcas	Pueblo Nuevo	1	0	1	2
			Chincha Alta	0	1	0	1
		Cotas	Paracas	0	1	0	1
			Chincha Alta	1	0	0	1
		Suytupampa	Parcona	2	0	0	2
			Subtanjalla	1	0	0	1
		Santiago De Quirahuara	Ica	0	1	1	2
			Ayavi	0	1	0	1
		Junin	Hosp. I Selva Central Y Enfermedades T	Lircay	0	0	1
Hospital Nivel I Carlos Alcantara Butt	Acobambilla		0	0	1	1	
Lima Este	Hospital Nivel II Vitarte	Colcabamba	0	0	1	1	
	Total		24	34	24	82	



ENFERMEDADES METAXENICAS

Casos de Leishmaniasis por procedencia, DIRESA Huancavelica - 2024

DIRESA Notificante	Diagnostico	EESS notifica	Distrito de Procedencia	Tipo de Diagnóstico			Total
				P	C	D	
Huancavelica	Leishmaniasis Cutanea	Anco	Anco	0	1	0	1
		Churcampa	Huanta	0	0	1	1
		Colcabamba	Andaymarca	0	0	1	1
		Daniel Hernandez	Pangoa	0	1	0	1
		Hospital Departament	Cosme	1	0	0	1
		Huachocolpa	Calleria	0	1	0	1
			Chanchamayo	1	0	0	1
			Llochegua	0	1	0	1
			Sepahua	1	0	0	1
			Pichanaqui	0	1	0	1
			Pichari	1	1	1	3
		Puerto San Antonio	Pichari	0	2	0	2
Locroja	Locroja	0	0	1	1		
Total				4	8	4	16

Casos de Leptospirosis por procedencia, DIRESA Huancavelica - 2024

DIRESA Notificante	EESS notifica	Distrito de Procedencia	Tipo de Diagnóstico			Total
			P	C	D	
Huancavelica	Hospital Departamental De Huancavelica	Huancavelica	0	1	0	1
		Pichari	1	0	0	1
		Pisco	0	0	1	1
		El Porvenir	1	0	0	1
05 Ayacucho	Hosp. Regional Ayacucho	Chincho	0	0	1	1
		Colcabamba	1	0	0	1
		Lircay	0	0	1	1
Total			3	1	3	7

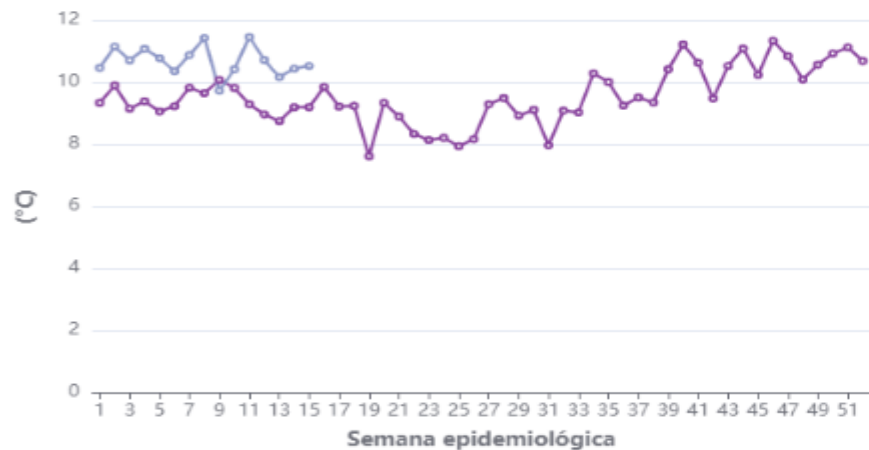
Observatorio Clima Salud Región Huancavelica



Fecha de actualización: 2024-03-07 (SE 10)

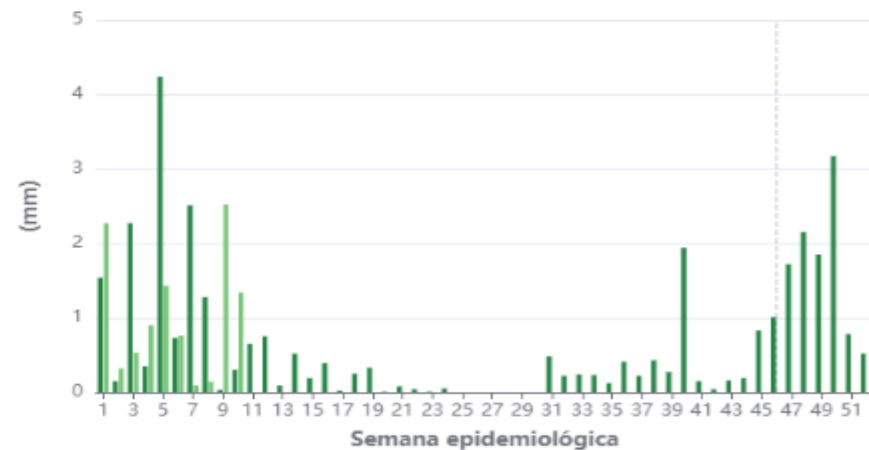
HUANCAVELICA - ACOBAMBA

Temperatura media



HUANCAVELICA - ACOBAMBA

Precipitación



HUANCAVELICA - ACOBAMBA

Temperatura máxima



HUANCAVELICA - ACOBAMBA

Humedad relativa



HUANCAVELICA - ACOBAMBA

Temperatura mínima



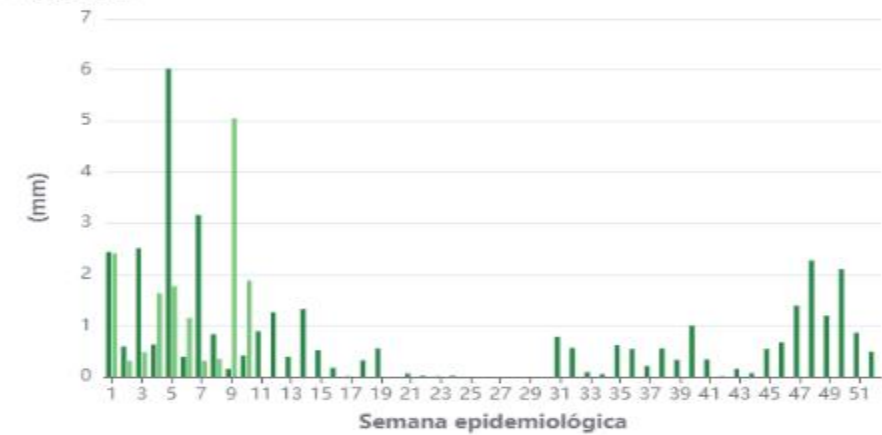
HUANCAVELICA - ANGARAES

Temperatura media



HUANCAVELICA - ANGARAES

Precipitación



HUANCAVELICA - ANGARAES

Temperatura máxima



HUANCAVELICA - ANGARAES

Humedad relativa



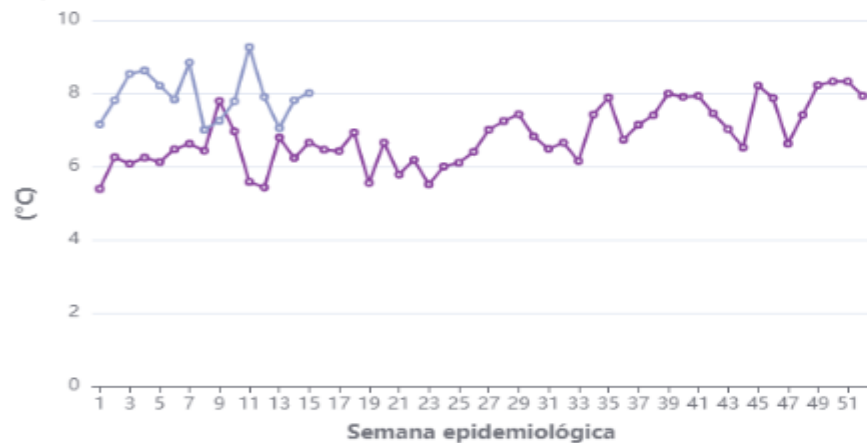
HUANCAVELICA - ANGARAES

Temperatura mínima



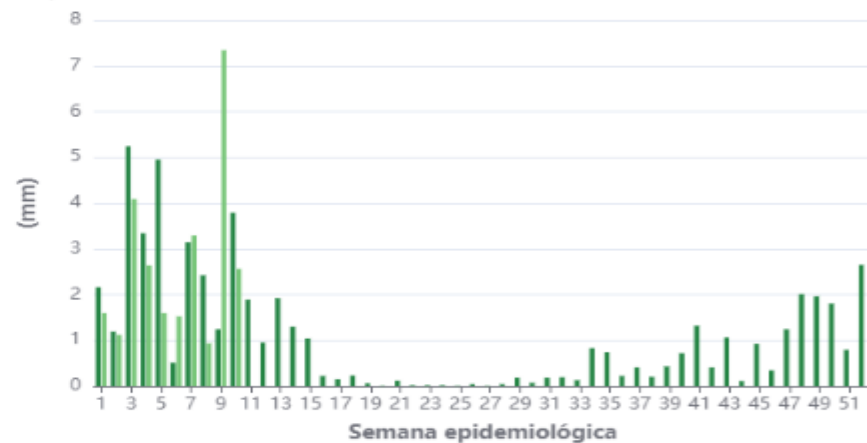
HUANCAVELICA - CASTROVIRREYNA

Temperatura media



HUANCAVELICA - CASTROVIRREYNA

Precipitación



HUANCAVELICA - CASTROVIRREYNA

Temperatura máxima



HUANCAVELICA - CASTROVIRREYNA

Humedad relativa



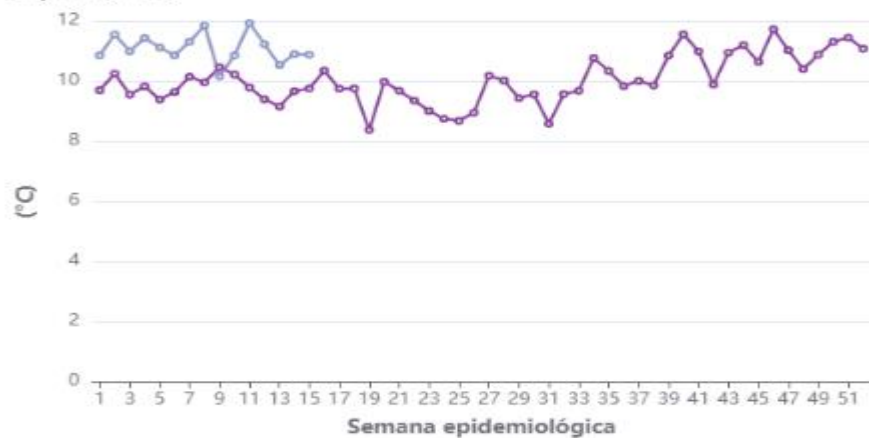
HUANCAVELICA - CASTROVIRREYNA

Temperatura mínima



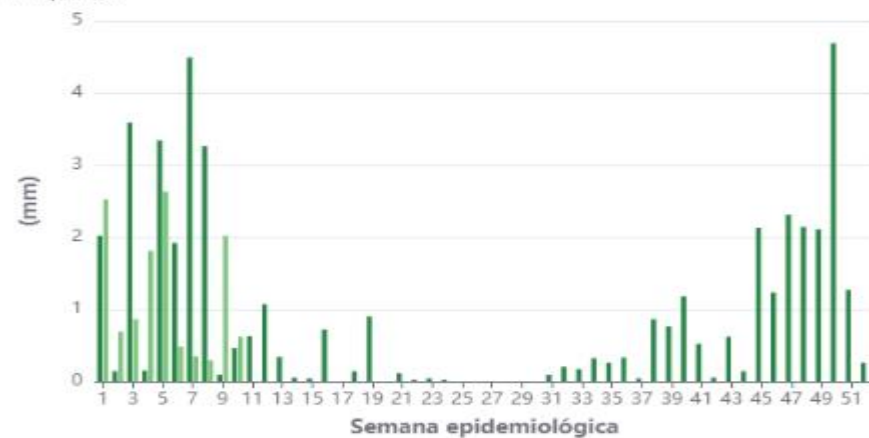
HUANCAVELICA - CHURCAMP

Temperatura media



HUANCAVELICA - CHURCAMP

Precipitación



HUANCAVELICA - CHURCAMP

Temperatura máxima



HUANCAVELICA - CHURCAMP

Humedad relativa



HUANCAVELICA - CHURCAMP

Temperatura mínima



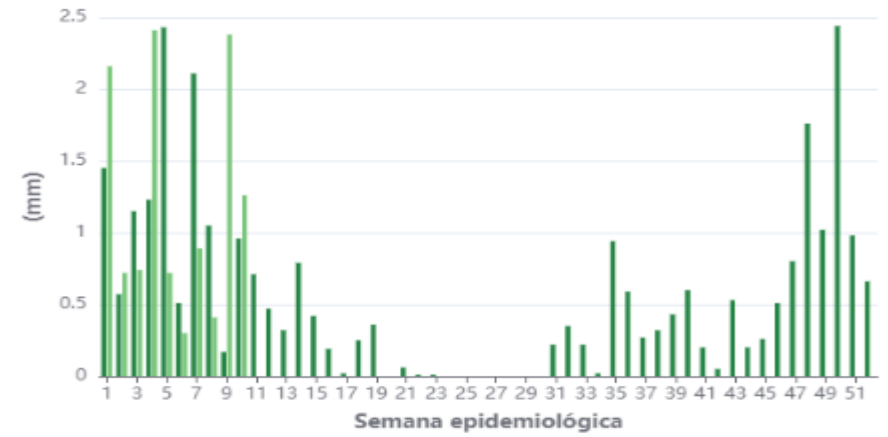
HUANCAVELICA - HUANCAVELICA

Temperatura media



HUANCAVELICA - HUANCAVELICA

Precipitación



HUANCAVELICA - HUANCAVELICA

Temperatura máxima



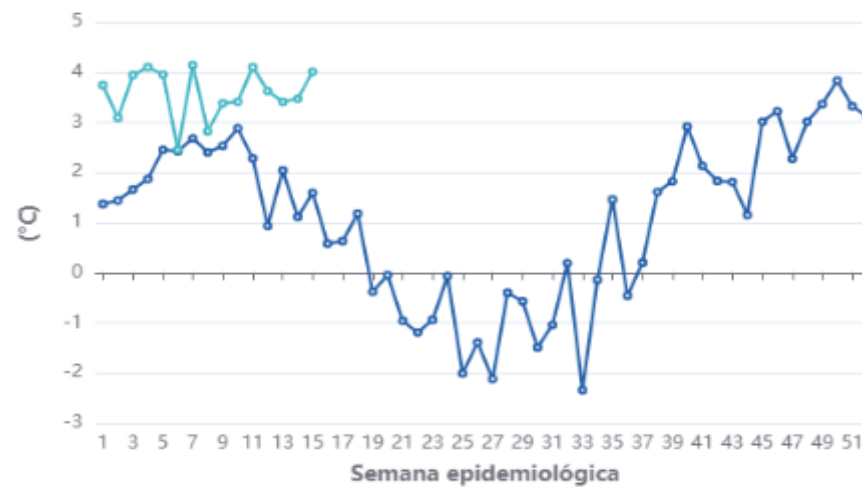
HUANCAVELICA - HUANCAVELICA

Humedad relativa



HUANCAVELICA - HUANCAVELICA

Temperatura mínima



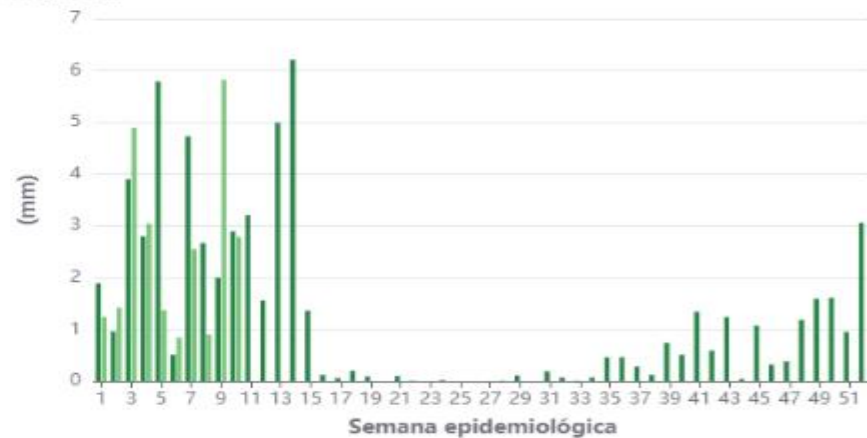
HUANCAVELICA - HUAYTARA

Temperatura media



HUANCAVELICA - HUAYTARA

Precipitación



HUANCAVELICA - HUAYTARA

Temperatura máxima



HUANCAVELICA - HUAYTARA

Humedad relativa



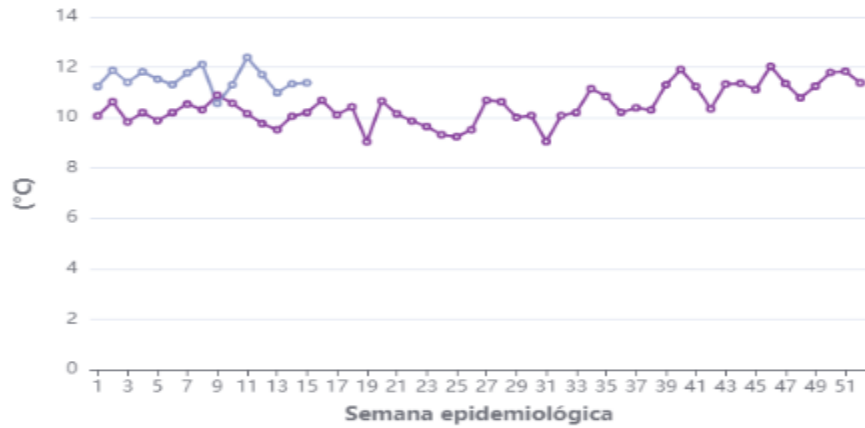
HUANCAVELICA - HUAYTARA

Temperatura mínima



HUANCAVELICA - TAYACAJA

Temperatura media



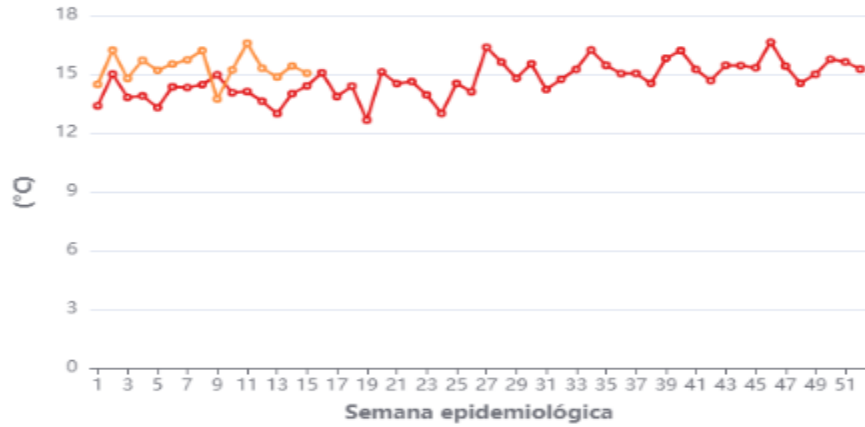
HUANCAVELICA - TAYACAJA

Precipitación



HUANCAVELICA - TAYACAJA

Temperatura máxima



HUANCAVELICA - TAYACAJA

Humedad relativa



HUANCAVELICA - TAYACAJA

Temperatura mínima



GRACIAS