

GOBIERNO REGIONAL DE
HUANCAVELICA
DIRECCIÓN REGIONAL DE SALUD

CENTRO NACIONAL DE EPIDEMIOLOGÍA, PREVENCIÓN Y CONTROL DE ENFERMEDADES (CDC)

**GOBIERNO REGIONAL DE HUANCANELICA
DIRECCION REGIONAL DE SALUD HUANCANELICA
OFICINA DE EPIDEMIOLOGIA**

SALA DE SITUACION DE SALUD HUANCANELICA 2025

SEMANA EPIDEMIOLOGICA. 4 - 2025

Del 19 al 25 de enero del 2025



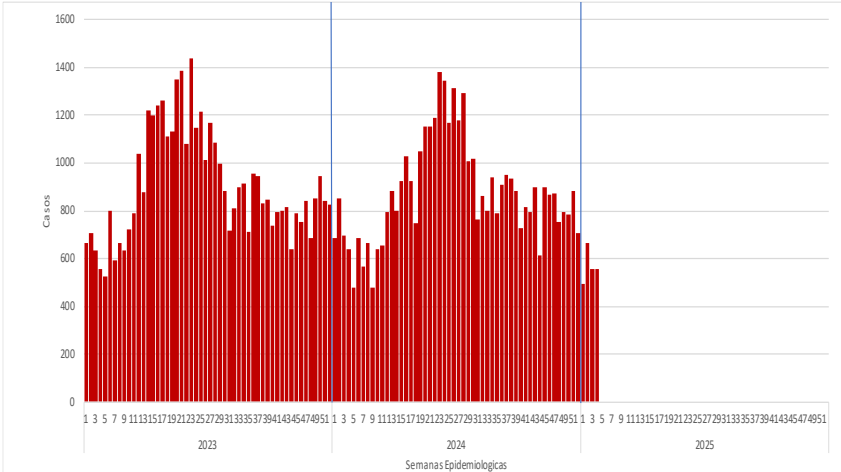
Vigilancia de Infecciones Respiratorias Agudas y Neumonías en menores de 5 años





INFECCIONES RESPIRATORIAS AGUDAS (IRA) NO NEUMONICA EN MENORES DE 5 AÑOS

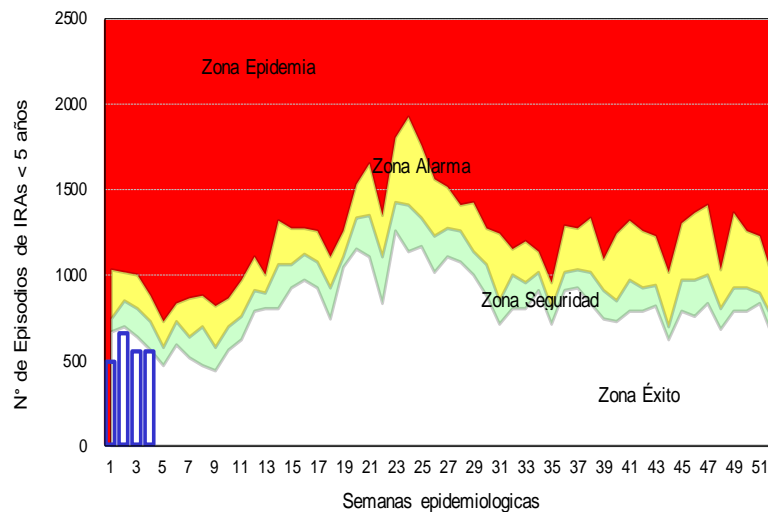
Tendencia de las infecciones Respiratorias Agudas (IRA) no neumónica en menores de 5 años por semanas, Huancavelica 2023– 2025*



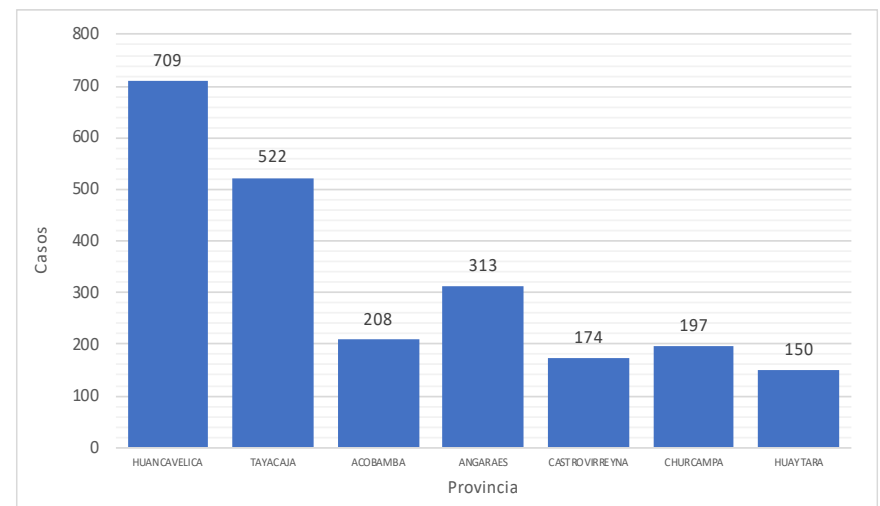
Infecciones Respiratorias Agudas (IRA) no neumónica en menores de 5 años por provincia y año, Huancavelica 2019– 2025*

Provincia	AÑO				
	2019	2022	2023	2024	2025
Huancavelica	1098	951	784	894	709
Acobamba	333	384	276	277	208
Angaraes	354	375	292	378	313
Castrovirreyna	209	230	205	223	174
Churcampa	285	258	241	240	197
Huaytara	268	253	214	178	150
Tayacaja	620	701	556	682	522
Total general	3167	3152	2568	2872	2273

Canal Endémico de las infecciones Respiratorias Agudas (IRA) no neumónica en menores de 5 años por semanas, Huancavelica 2025*



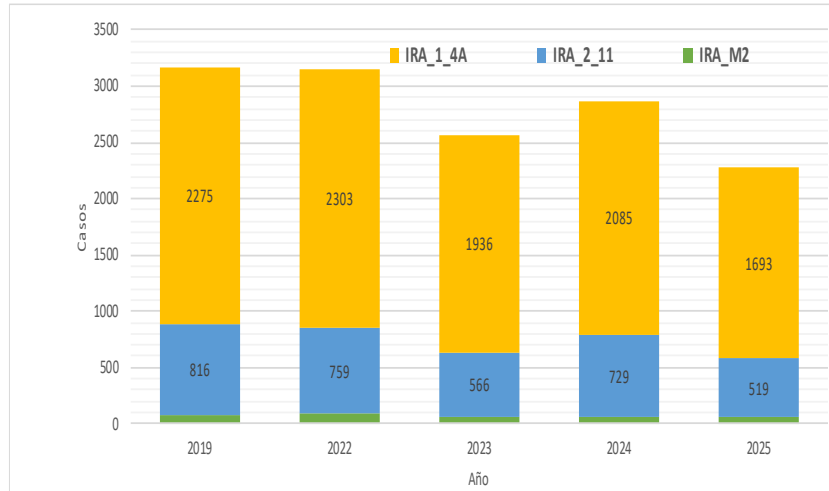
Distribución de las infecciones Respiratorias Agudas (IRA) no neumónicas en menores de 5 años por provincia, Huancavelica 2025*



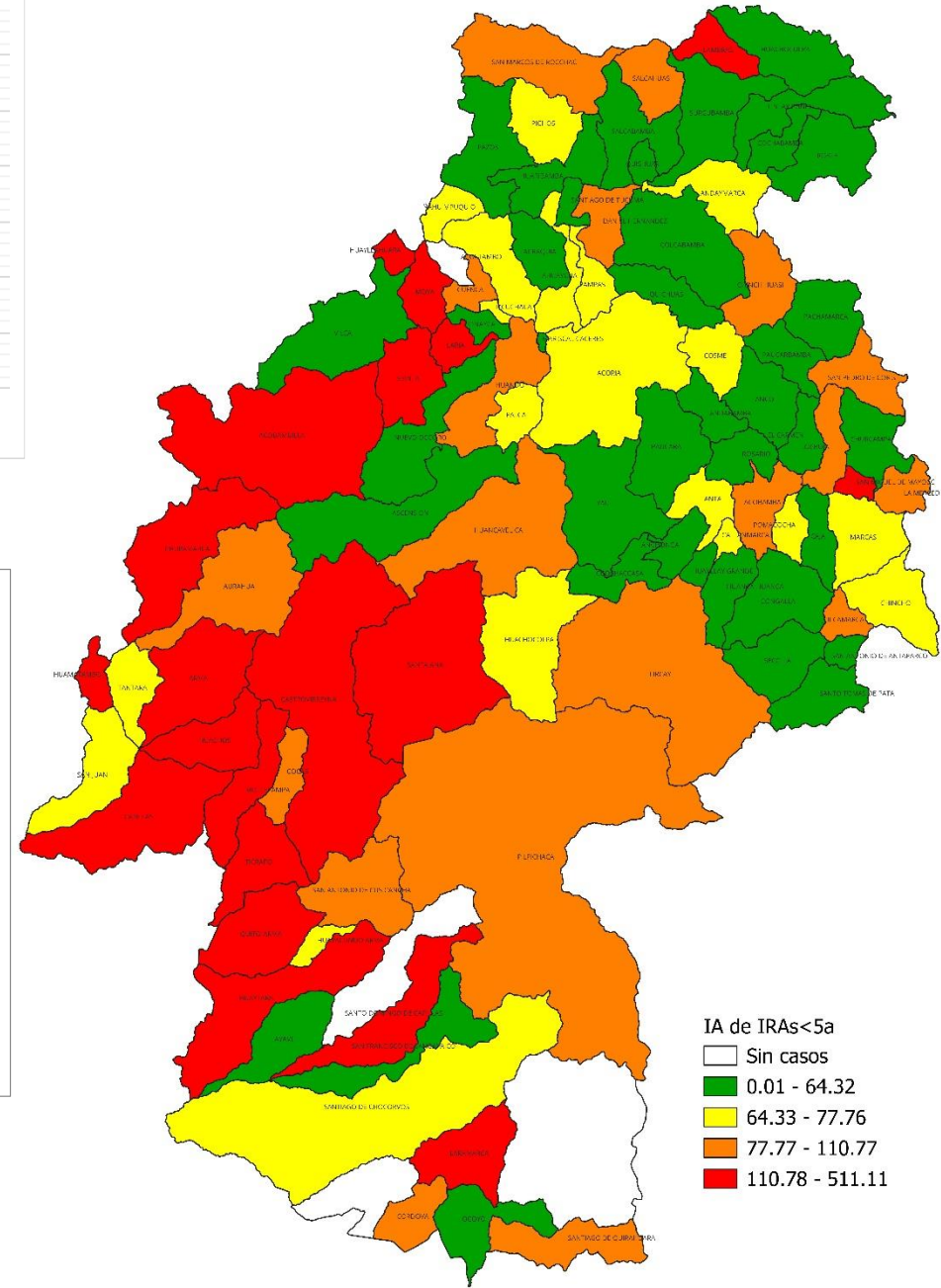


INFECCIONES RESPIRATORIAS AGUDAS (IRA) NO NEUMONICA EN MENORES DE 5 AÑOS

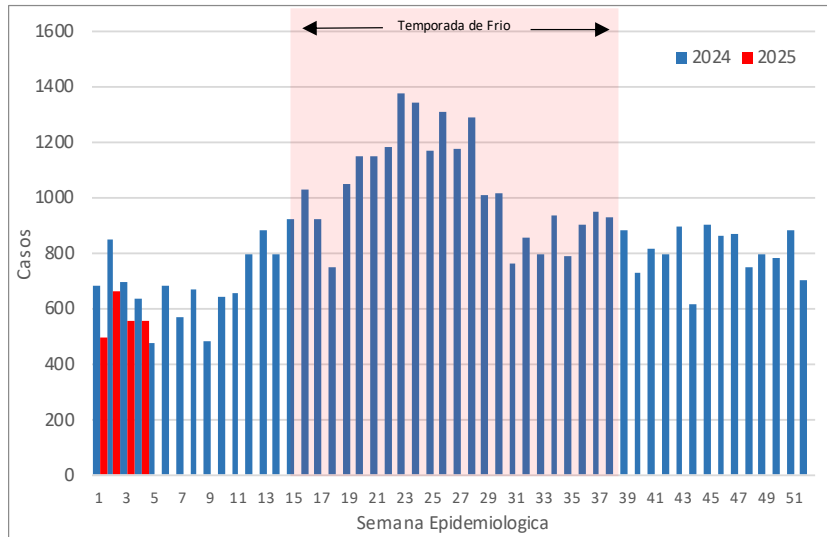
Casos de infecciones Respiratorias Agudas (IRA) no neumónica según grupo de edad y años Huancavelica 2019 – 2025



Mapa de riesgo de las infecciones Respiratorias Agudas (IRA) no neumónica en menores de 5 años , Huancavelica 2025



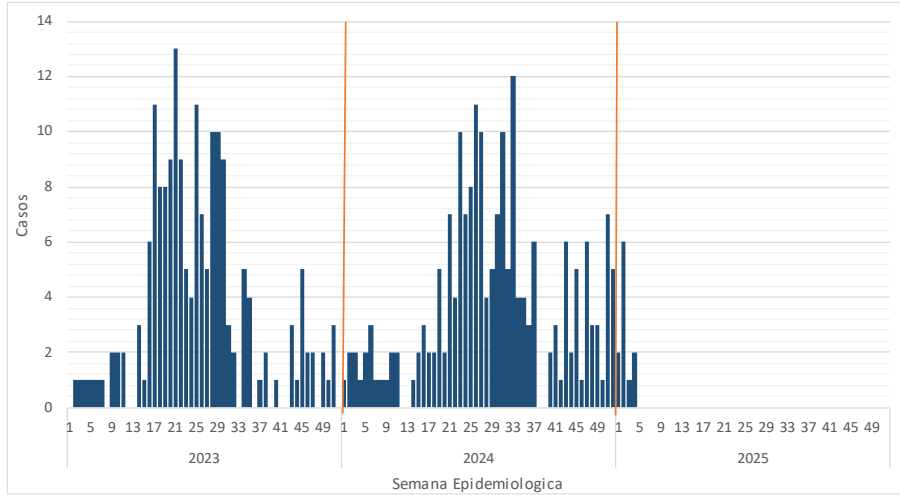
Curva histórica de las infecciones Respiratorias Agudas (IRA) no neumónica en menores de 5 años Huancavelica 2024- 2025





NEUMONIAS EN MENORES DE 5 AÑOS

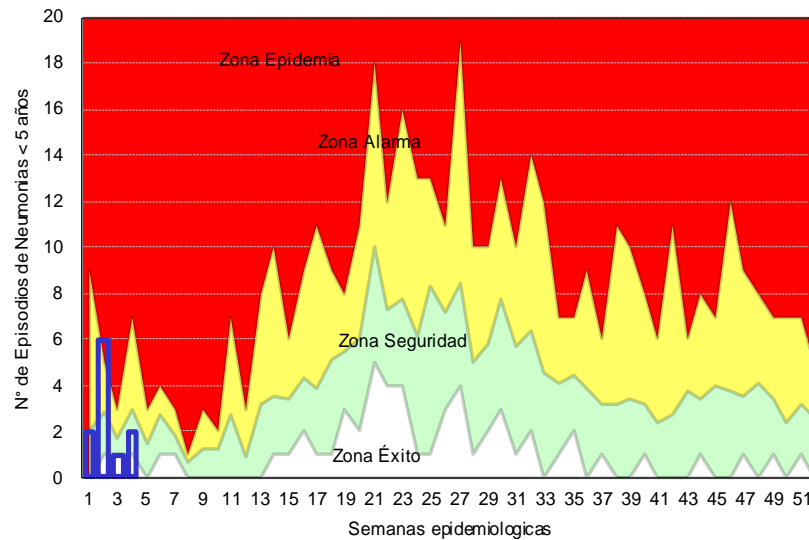
Tendencia de las Neumonías en menores de 5 años por semanas, Huancavelica 2023– 2025*



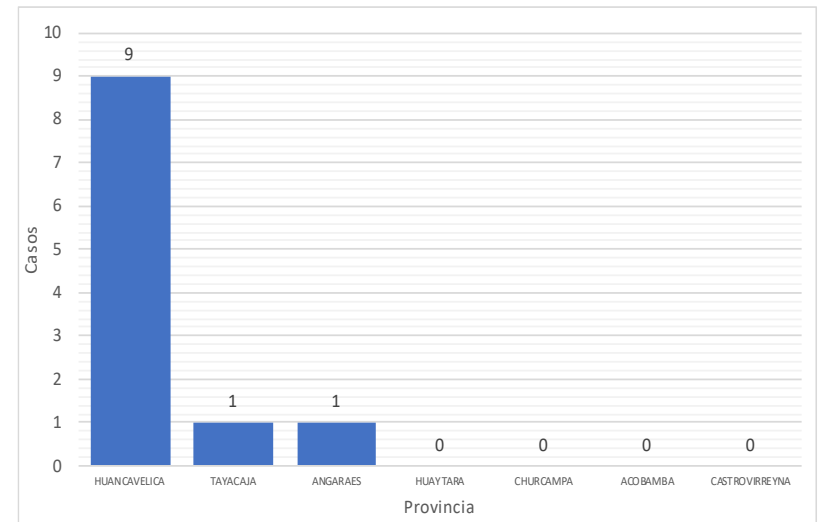
Neumonías en menores de 5 años por provincia y año, Huancavelica 2019– 2025*

Provincia	AÑO				
	2019	2022	2023	2024	2025
Huancavelica	6	4	0	6	9
Tayacaja	1	2	0	0	1
Angaraes	1	0	1	0	1
Castrovirreyna	0	0	2	0	0
Huaytara	1	0	0	0	0
Acobamba	0	0	0	0	0
Churcampa	0	0	0	0	0
Total general	9	6	3	6	11

Canal Endémico de las Neumonías en menores de 5 años por semanas, Huancavelica 2025*



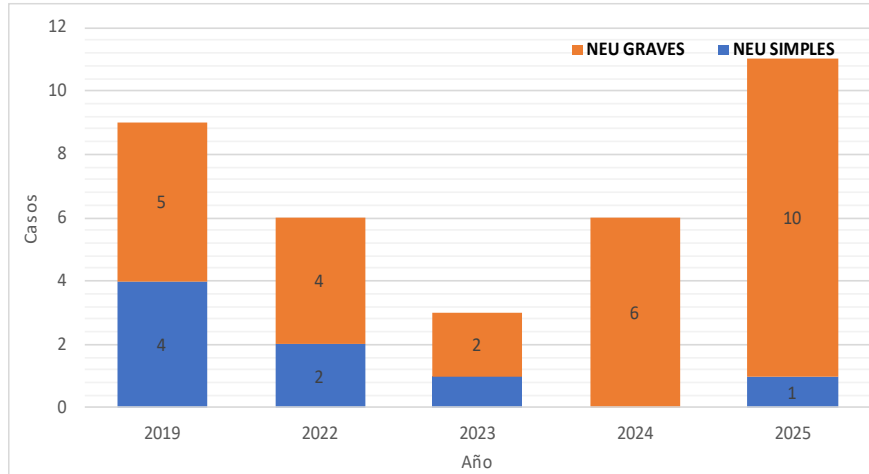
Casos de neumonías en menores de 5 años por provincia, Huancavelica 2025*



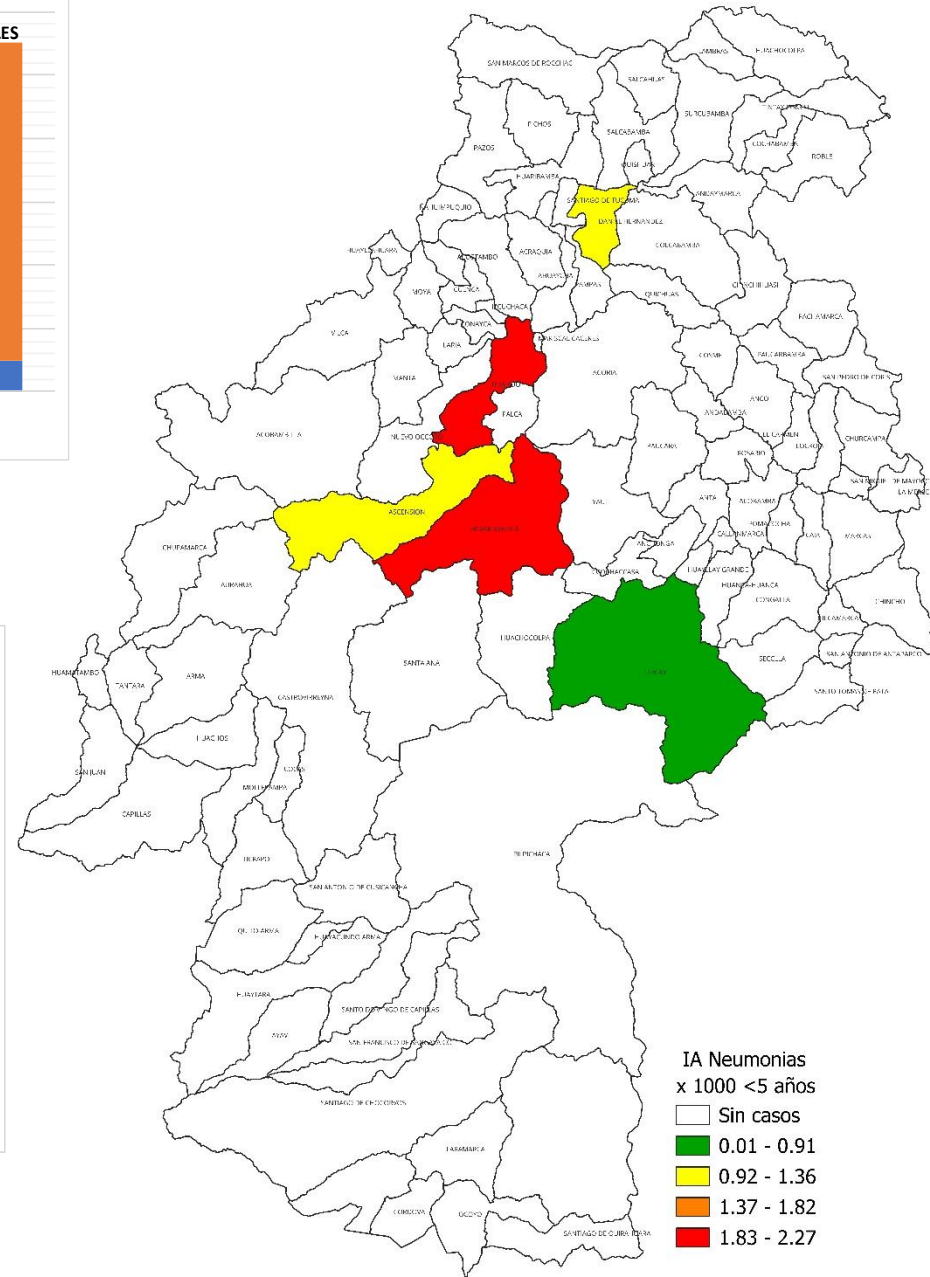


NEUMONIAS EN MENORES DE 5 AÑOS

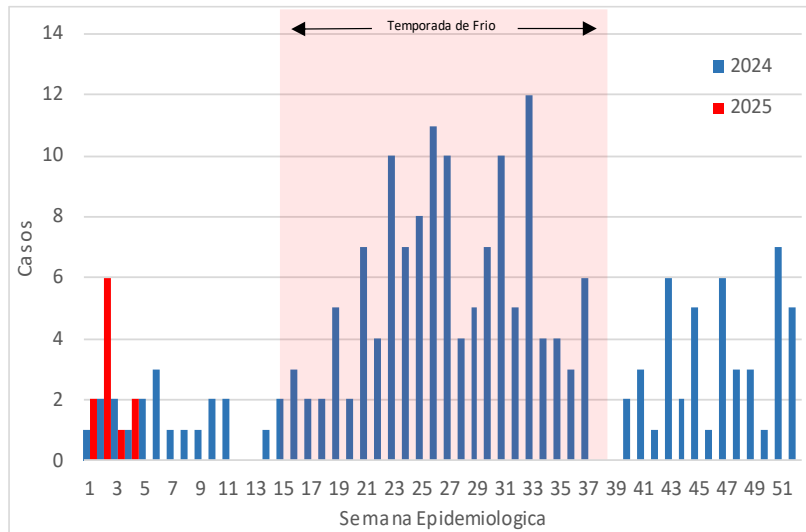
Casos de neumonías según grupos de edad
Huancavelica – 2025



Mapa de riesgo de las Neumonías en menores de 5 años ,
Huancavelica 2025



Curva histórica de las Neumonías en menores de 5 años Huancavelica
2024- 2025



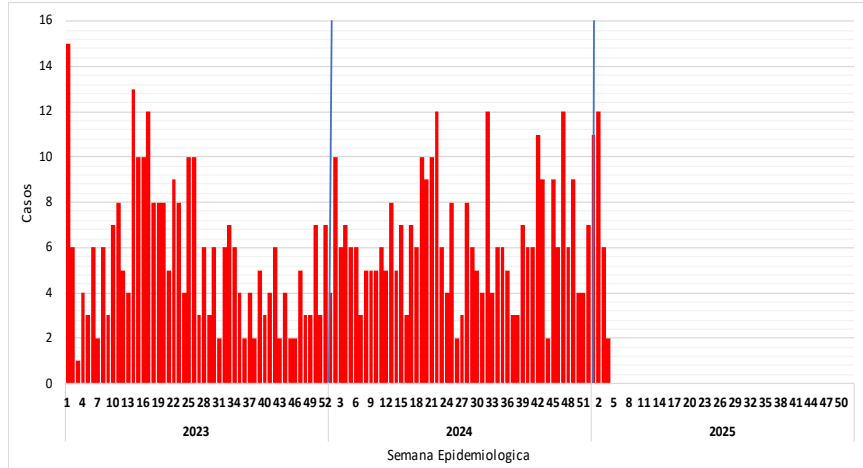
Vigilancia de las Neumonías Mayores de 60 años





NEUMONIAS MAYORES DE 60 AÑOS

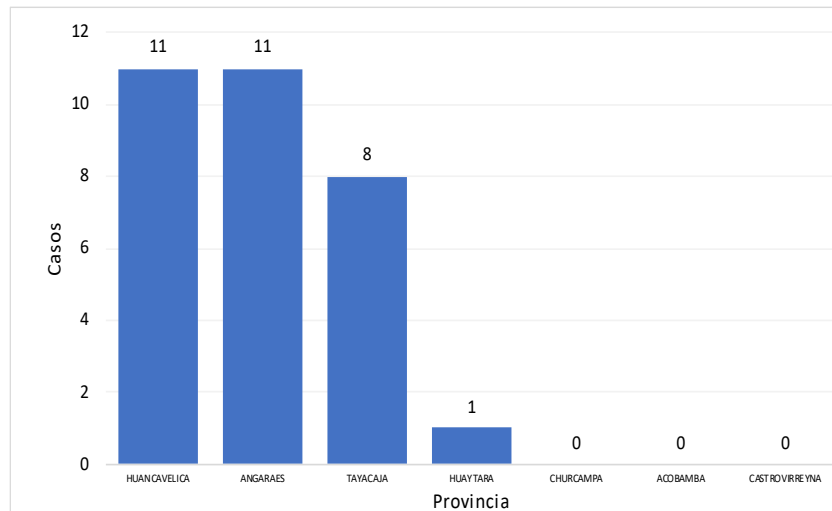
Tendencia de las Neumonías en Mayores de 60 años por semanas, Huancavelica 2023– 2025*



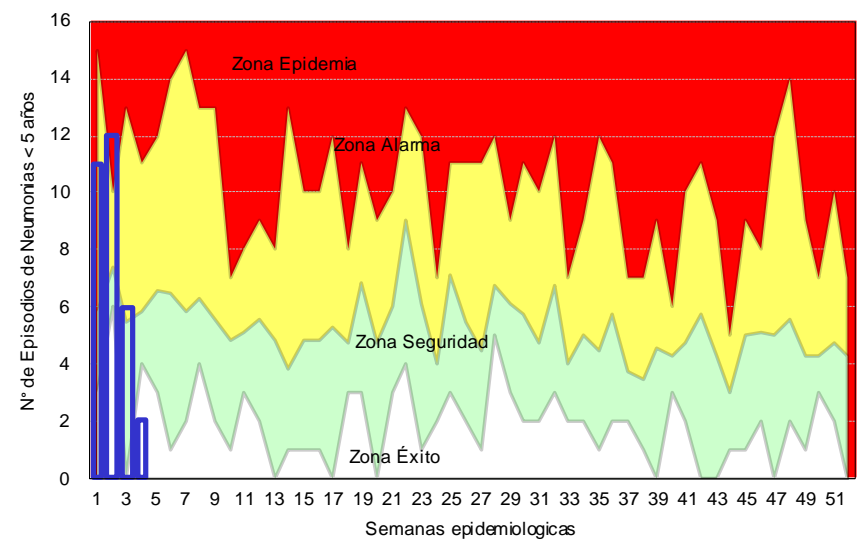
Neumonías en Mayores de 60 años por provincias y años, Huancavelica 2019– 2025*

Provincia	AÑO				
	2019	2022	2023	2024	2025
Huancavelica	13	23	20	20	11
Acobamba	0	1	1	0	0
Angaraes	4	2	4	2	11
Castrovirreyna	1	0	0	3	0
Churcampa	1	0	1	0	0
Huaytara	0	0	0	1	1
Tayacaja	2	6	0	1	8
Total general	21	32	26	27	31

Casos de Neumonías en Mayores de 60 años por provincia, Huancavelica 2025*



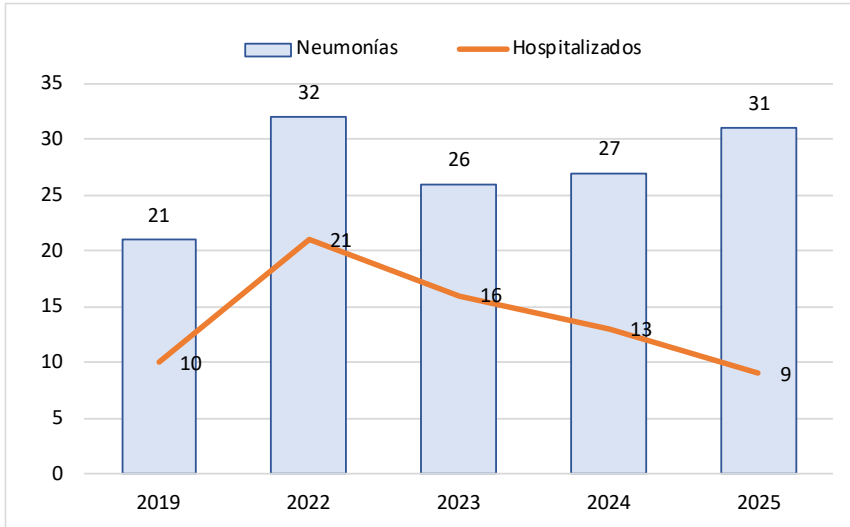
Canal Endémico de Neumonías en Mayores de 60 años, Huancavelica 2025*



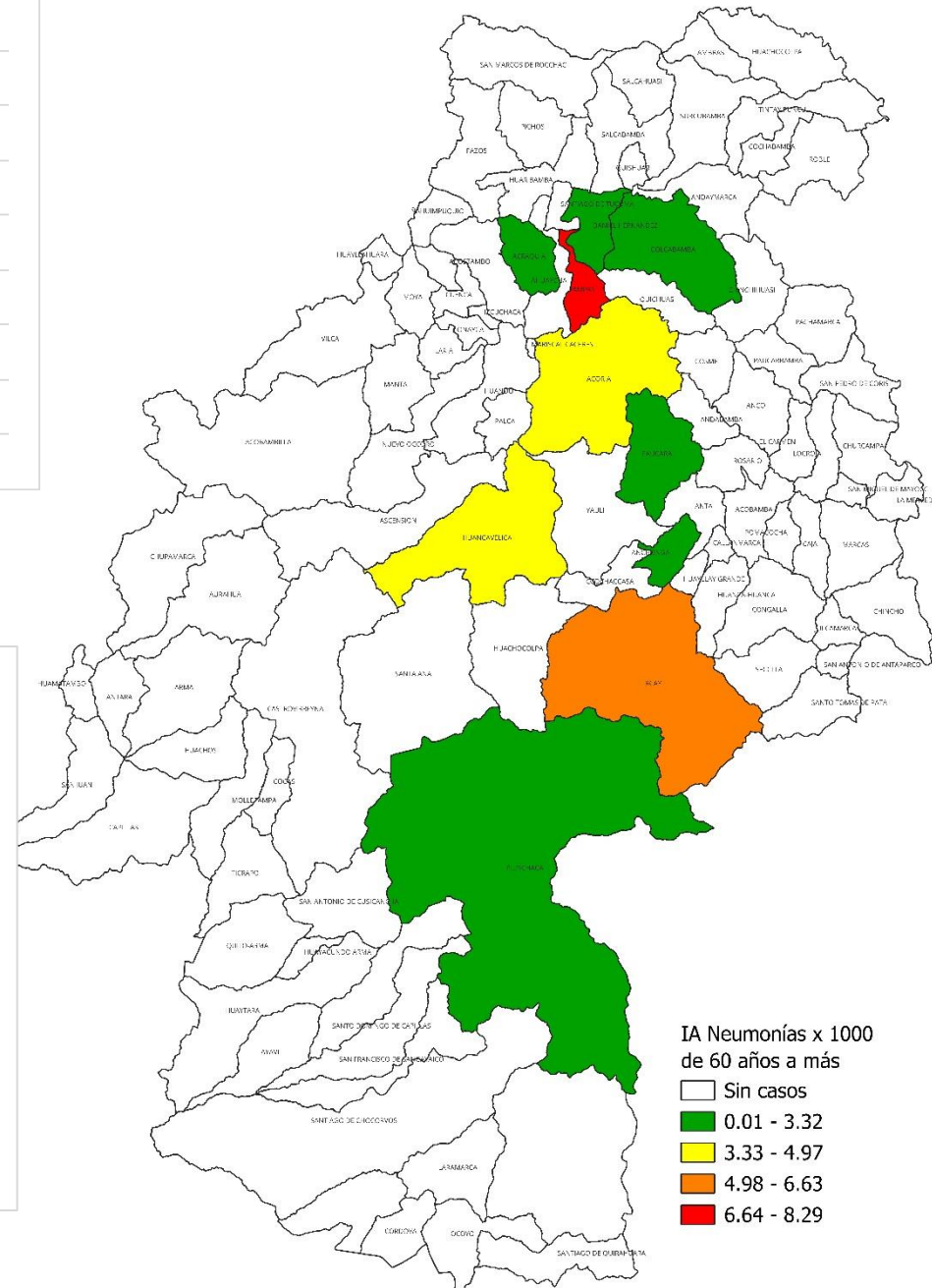


NEUMONIAS MAYORES DE 60 AÑOS

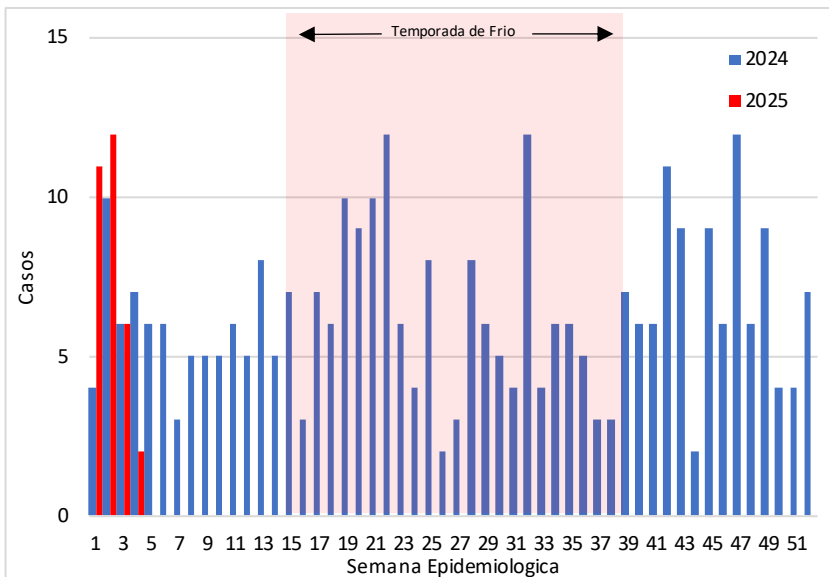
Neumonías Mayores de 60 años, hospitalización y años Huancavelica 2019 – 2025



Mapa de riesgo de las Neumonías Mayores de 60 años, Huancavelica 2025



Curva histórica de las Neumonías Mayores de 60 años Huancavelica 2024- 2025

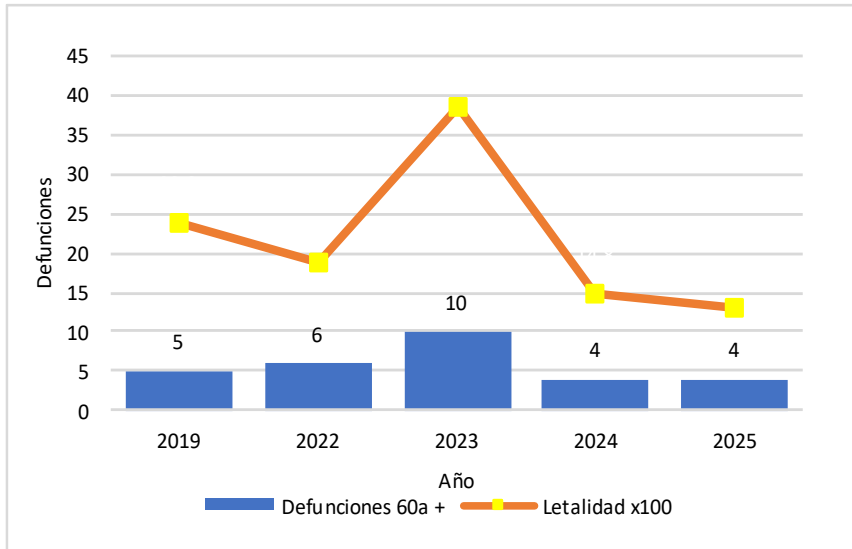


Fuente: Oficina de Epidemiología – DIRESA Huancavelica

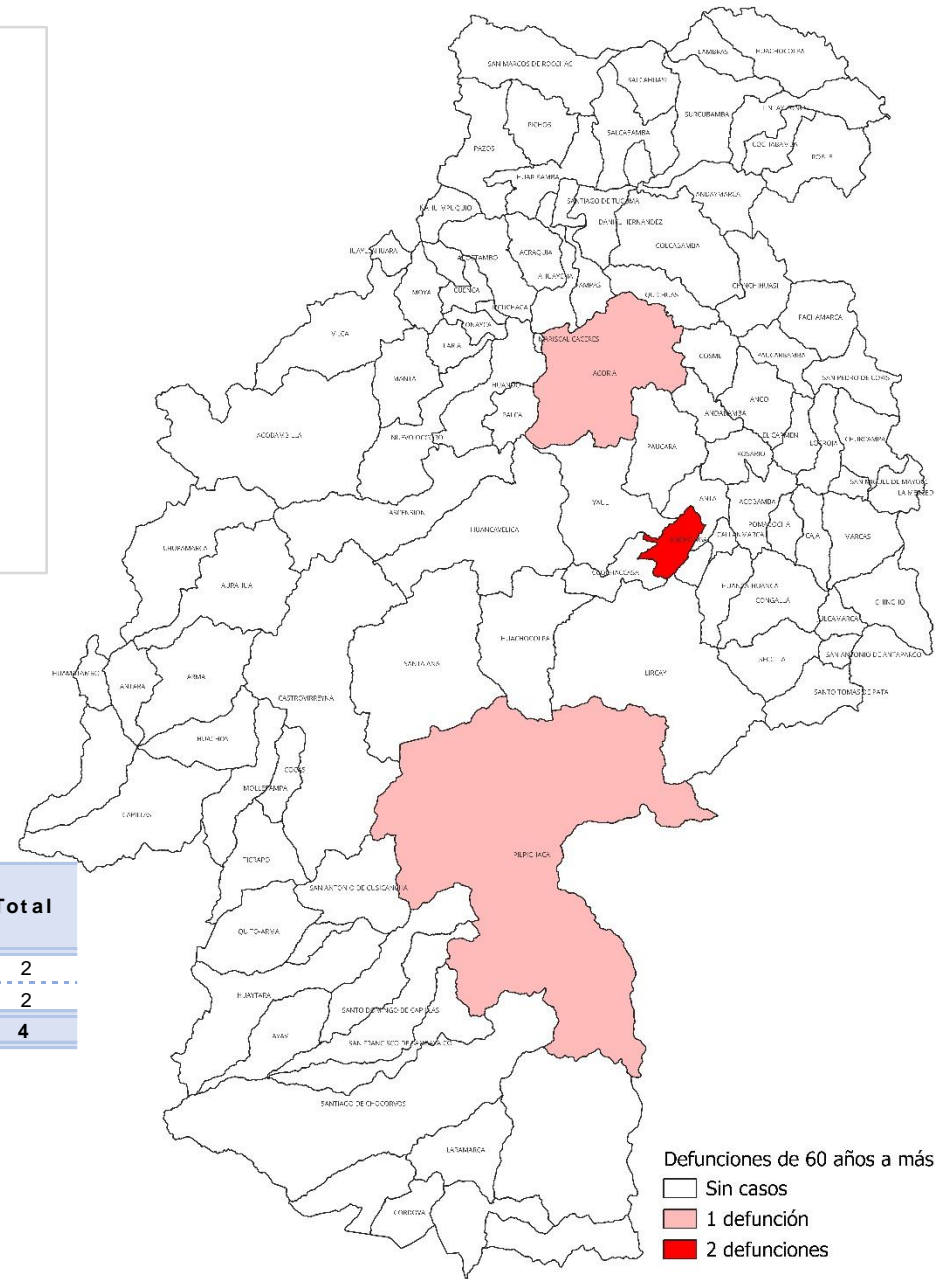


DEFUNCIONES POR NEUMONIA MAYORES DE 60 AÑOS

Tasa de letalidad de Neumonías en Mayores de 60 años, Huancavelica 2019 – 2025



Mapa de Defunciones por Neumonías en mayores de 60 años, Huancavelica 2025



Defunciones por Neumonías en Mayores de 60 años, Huancavelica 2025

Establecimiento de Salud	Defunciones		Total
	Intrahospitalaria	Extrahospitalaria	
San Pablo De Occo	0	2	2
Hospital Departamental De Huancavelica	2	0	2
Total General	2	2	4

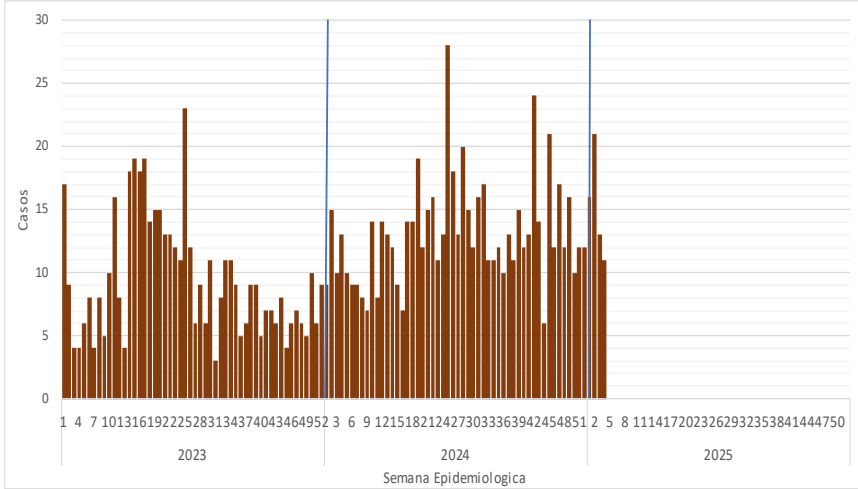
Vigilancia de las Neumonías de 5 a mas años





NEUMONIAS DE 5 AÑOS A MAS

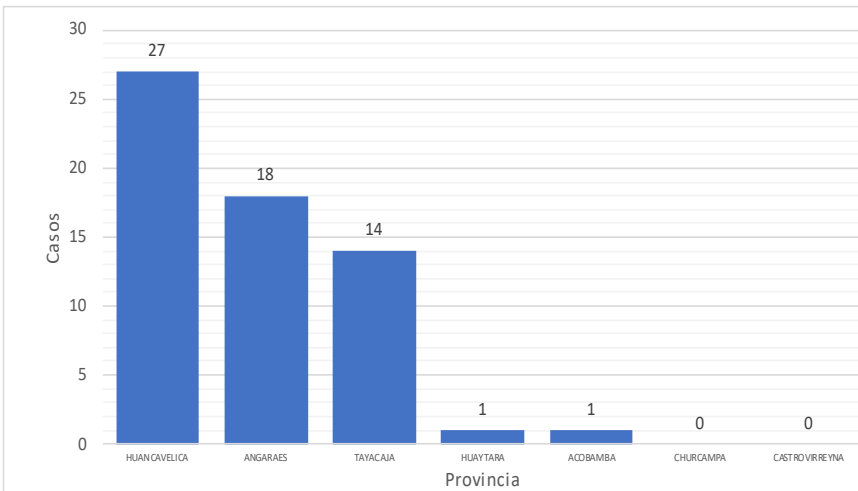
Tendencia de las Neumonías de 5 años a mas por semanas, Huancavelica 2023– 2025*



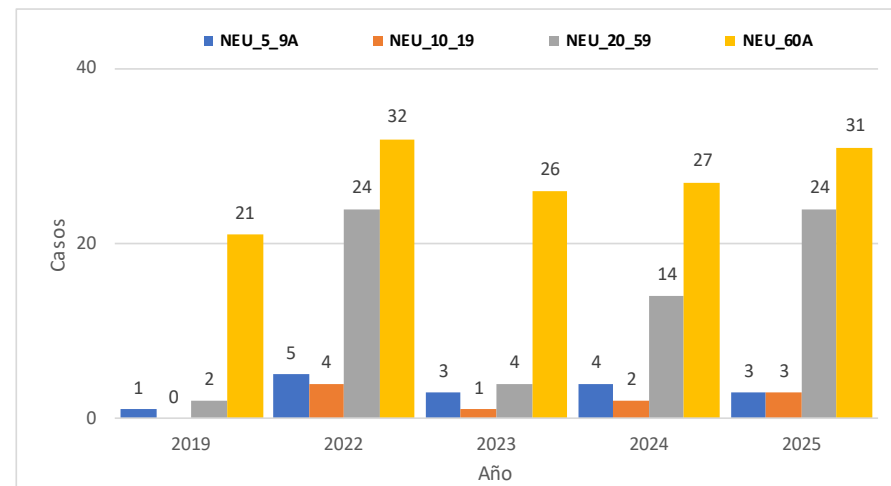
Neumonías de 5 años a mas por provincia y año, Huancavelica 2019– 2025*

Provincia	AÑO				
	2019	2022	2023	2024	2025
Huancavelica	16	44	27	34	27
Angaraes	4	3	4	7	18
Tayacaja	2	14	0	1	14
Acobamba	0	1	2	1	1
Castrovirreyna	1	1	0	3	0
Huaytara	0	1	0	1	1
Churcampa	1	0	1	0	0
Total general	24	64	34	47	61

Casos de Neumonías de 5 años a mas por provincia, Huancavelica 2025*



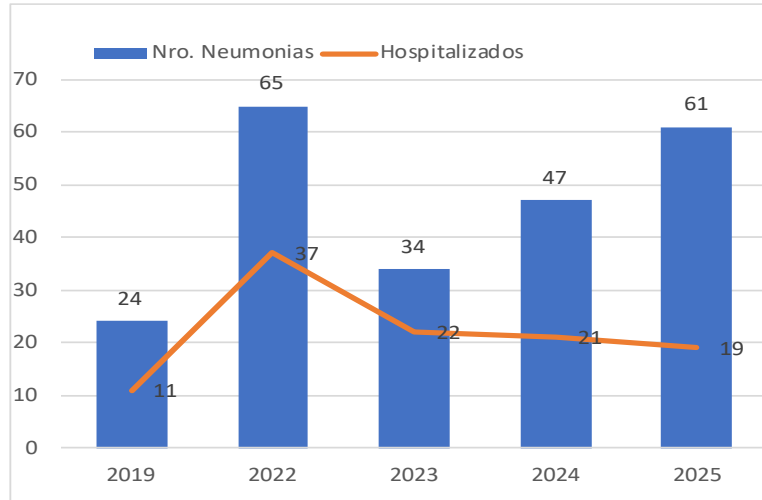
Casos de Neumonías de 5 años a mas por grupos de edad, Huancavelica 2019 - 2025*



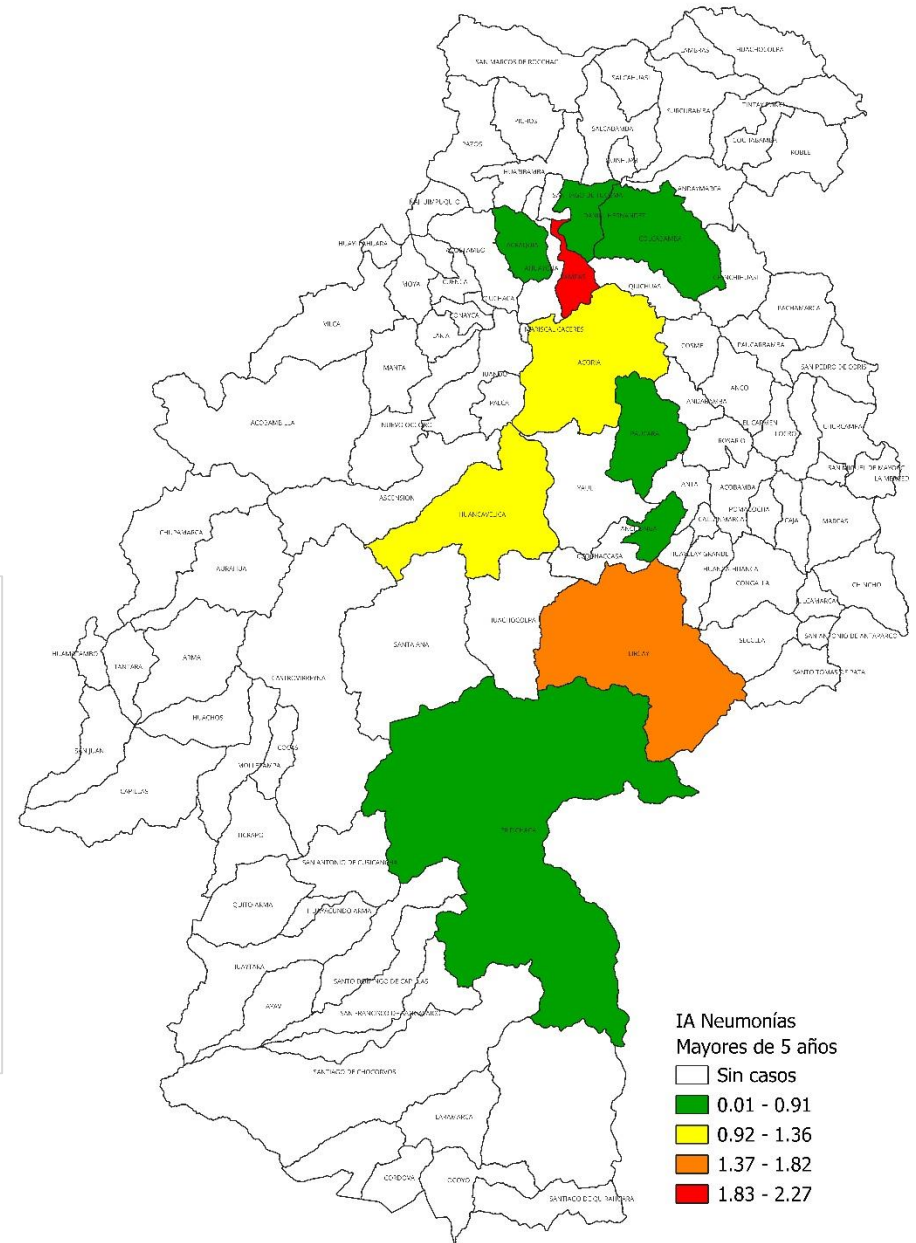


NEUMONIAS DE 5 AÑOS A MAS

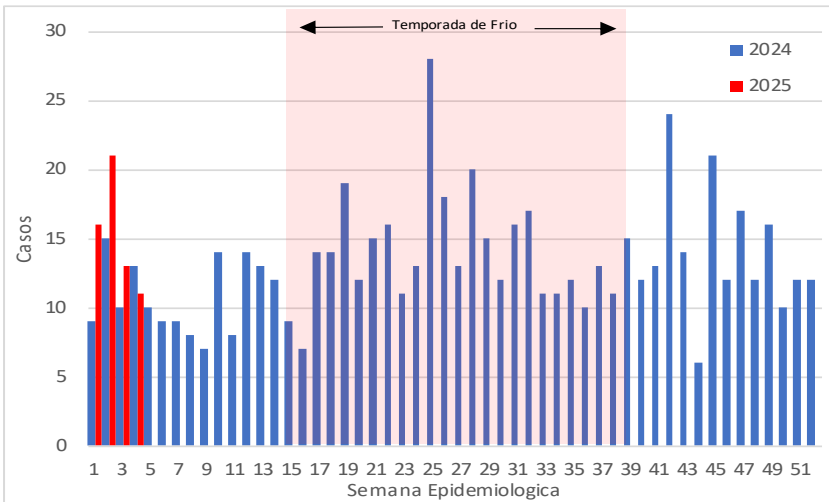
Neumonías de 5 a mas años, hospitalización y años Huancavelica 2019 – 2025



Mapa de riesgo de las Neumonías de 5 a mas años, Huancavelica 2025



Curva histórica de las Neumonías de 5 a mas años Huancavelica 2024-2025

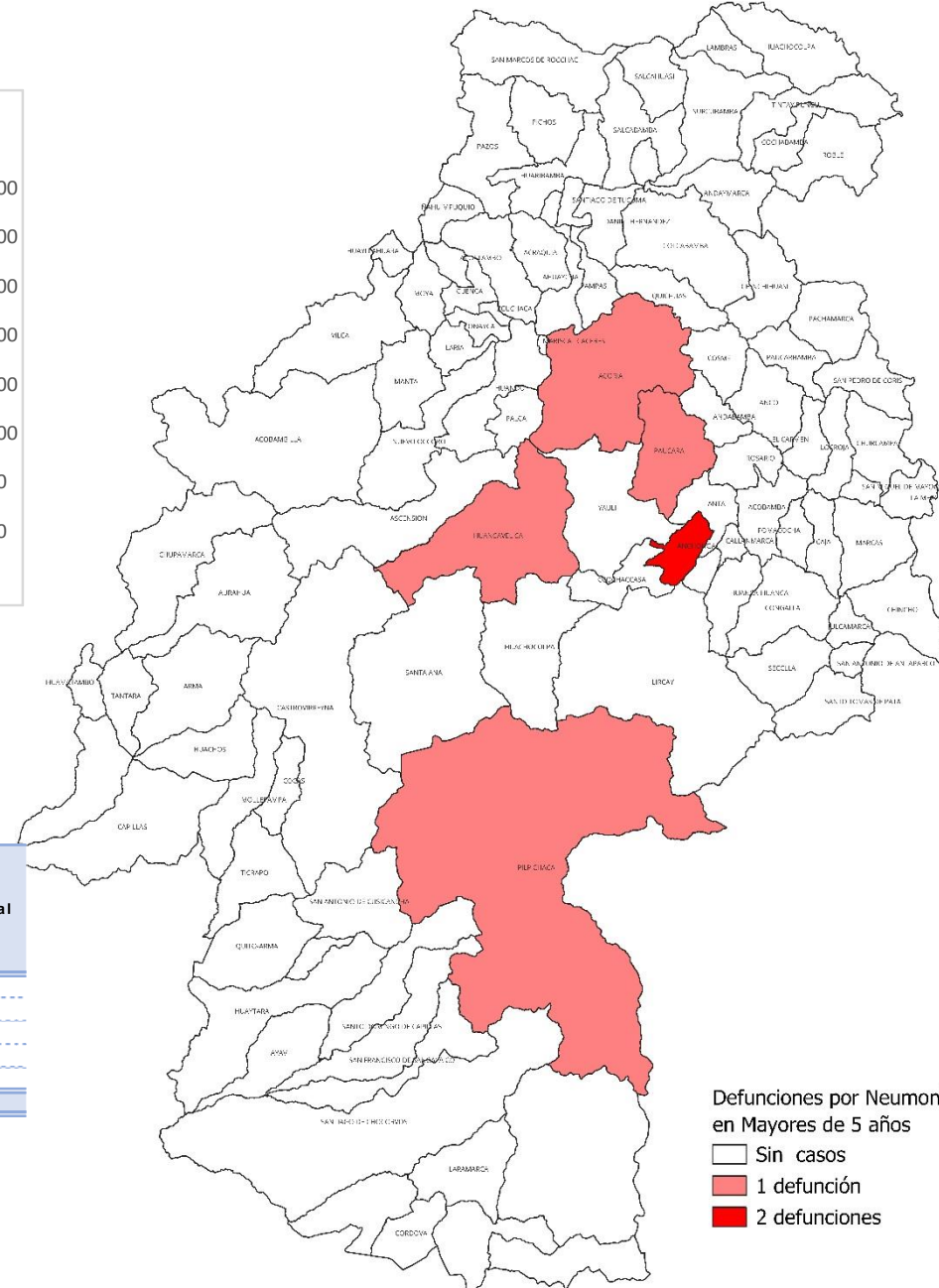
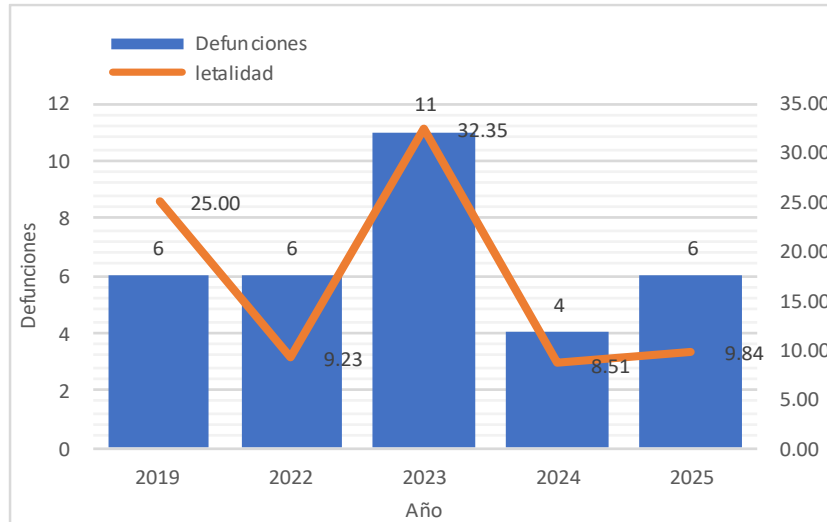




DEFUNCIONES POR NEUMONIA DE 5 A MAS AÑOS

Mapa de defunciones de 5 a mas años, Huancavelica 2025

Tasa de letalidad de las Neumonías de 5 a mas años, Huancavelica 2019 – 2025



Defunciones por Neumonías de 5 a mas años, Huancavelica 2025

Provincia de procedencia	Distrito de procedencia	EESS Notifica	Intrahospitalari					Extrahospitalari					Total
			5-9a	10-19a	20-59a	60 a +	Sub Total	5-9a	10-19a	20-59a	60 a +	Sub Total	
Acobamba	Paucara	Hospital Departamental	0	0	0	0	0	0	0	1	0	1	1
	Anchonga	San Pablo De Occo	0	0	0	0	0	0	0	0	2	2	2
Huancavelica	Acoria	Hospital Departamental	0	0	0	1	1	0	0	0	0	0	1
	Huancavelica	Hospital Departamental	0	0	0	0	0	0	0	1	0	1	1
Huaytara	Pilpichaca	Hospital Departamental	0	0	0	1	1	0	0	0	0	0	1
Total			0	0	0	2	2	0	0	2	2	4	6

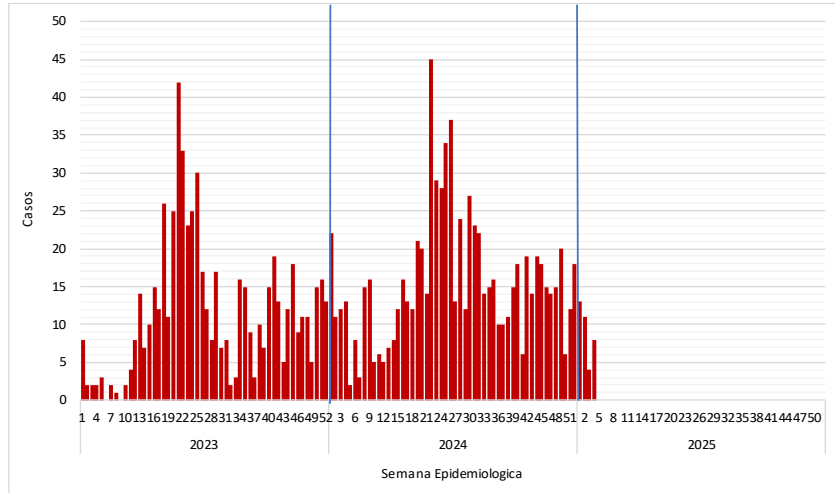
Vigilancia de Sob – Asma en Menores de 5 años





SOB – ASMA EN MENORES DE 5 AÑOS

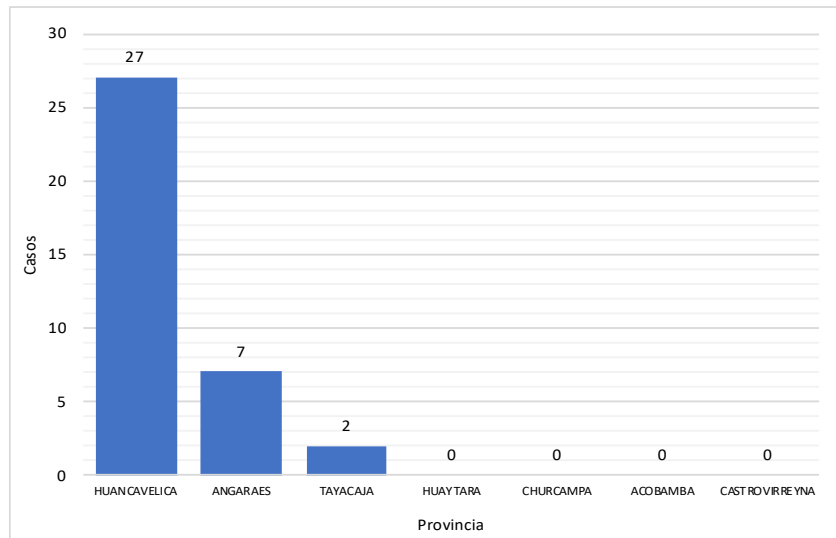
Tendencia de las Sob – Asma en Menores de 5 Años por semanas, Huancavelica 2023– 2025*



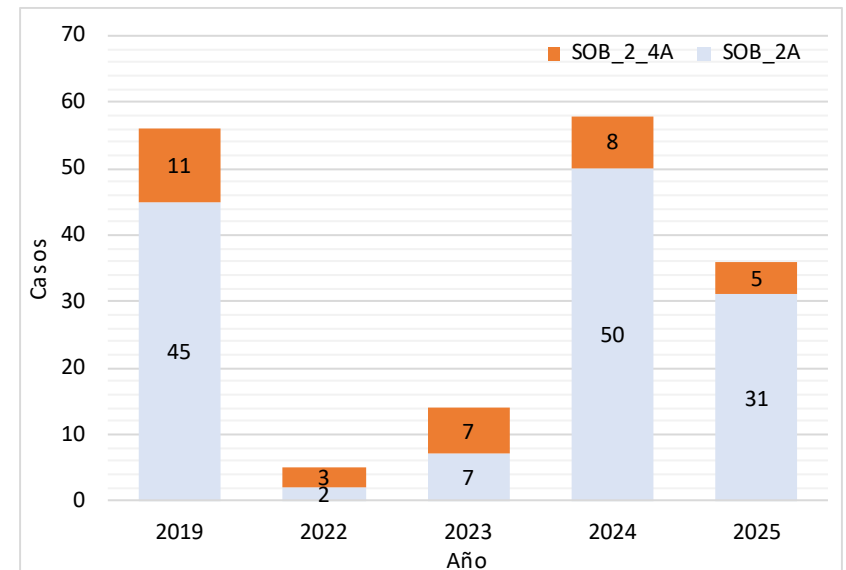
Casos de Sob – Asma en Menores de 5 años a mas por provincia y año, Huancavelica. 2019– 2025*

Provincia	AÑO				
	2019	2022	2023	2024	2025
Huancavelica	38	1	2	37	27
Acobamba	0	0	0	0	0
Angaraes	3	0	0	9	7
Castrovirreyna	0	0	0	0	0
Churcampa	0	0	0	0	0
Huaytara	3	0	2	0	0
Tayacaja	12	4	10	12	2
Total general	56	5	14	58	36

Casos de Sob – Asma en Menores de 5 años por provincia, Huancavelica 2025*



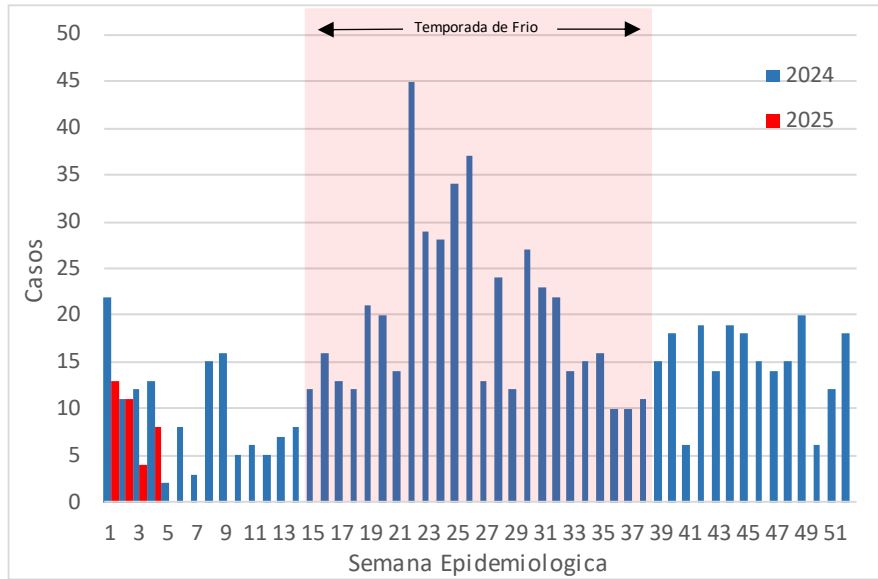
Casos de Sob – Asma en Menores de 5 años por grupos de edad, Huancavelica 2019 - 2025*



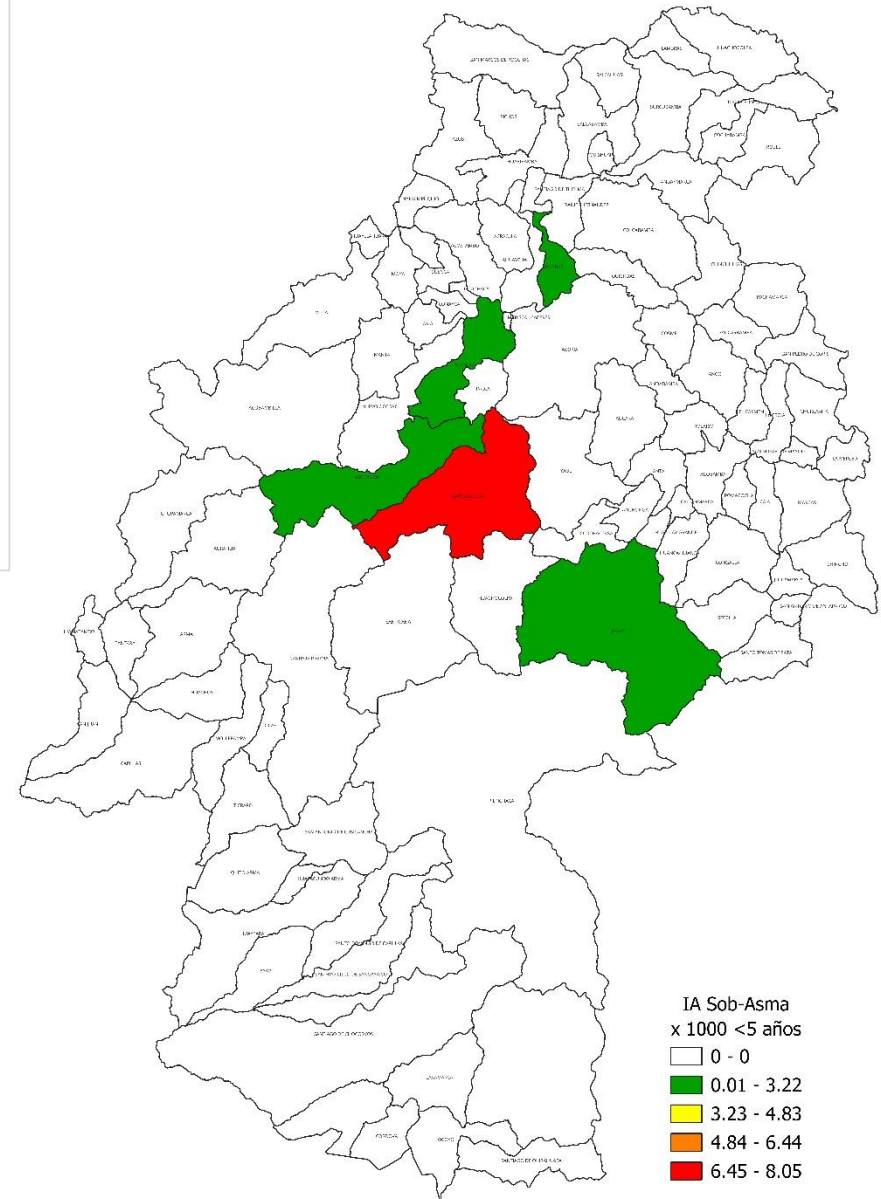


SOB – ASMA EN MENORES DE 5 AÑOS

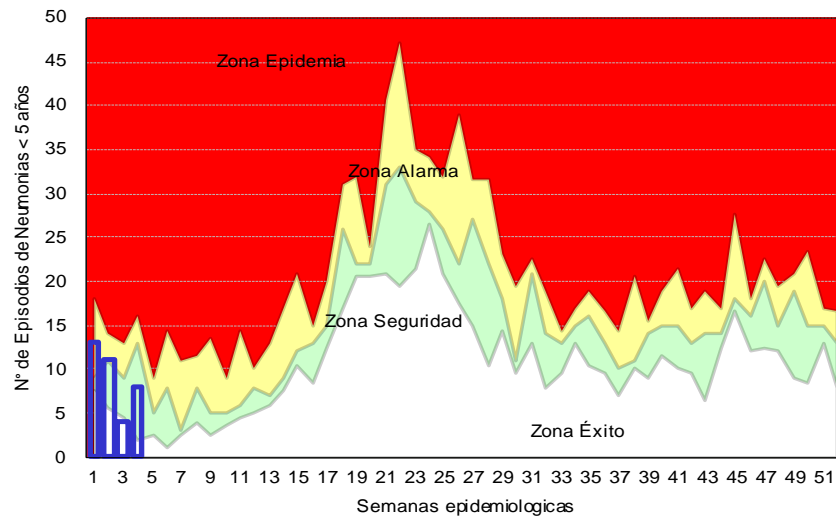
Curva histórica de las Neumonías de 5 a mas años
Huancavelica 2024- 2025



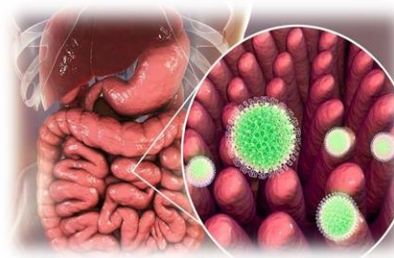
Mapa de riesgo de Sob – Asma en Menores de 5 años,
Huancavelica 2025



Canal Endémico de Sob – Asma en Menores de 5 años
Huancavelica 2025



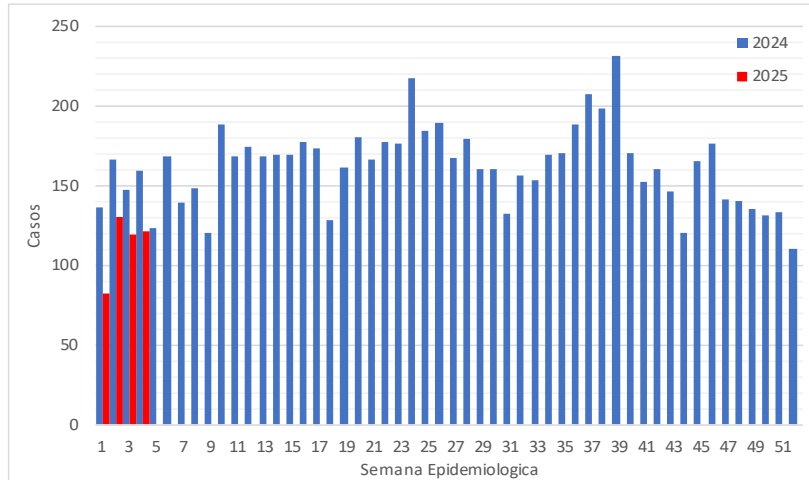
Vigilancia de las Enfermedades Diarreicas Agudas en la Región Huancavelica



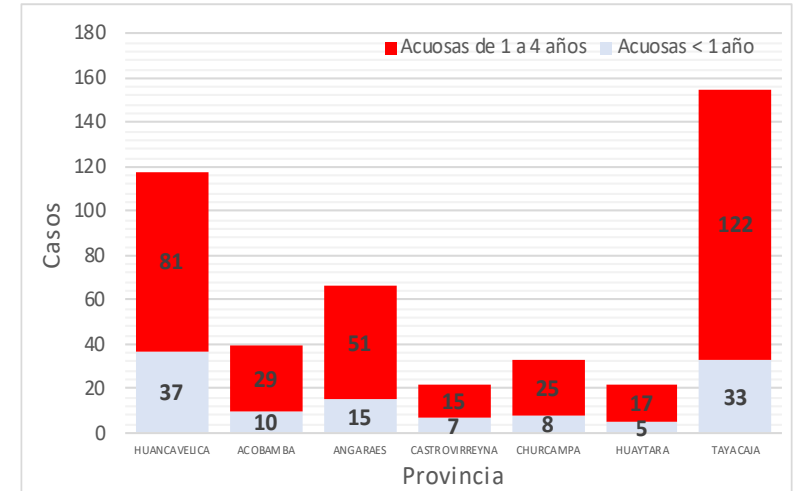


ENFERMEDADES DIARREICAS AGUDAS ACUOSAS EN MENORES DE 5 AÑOS

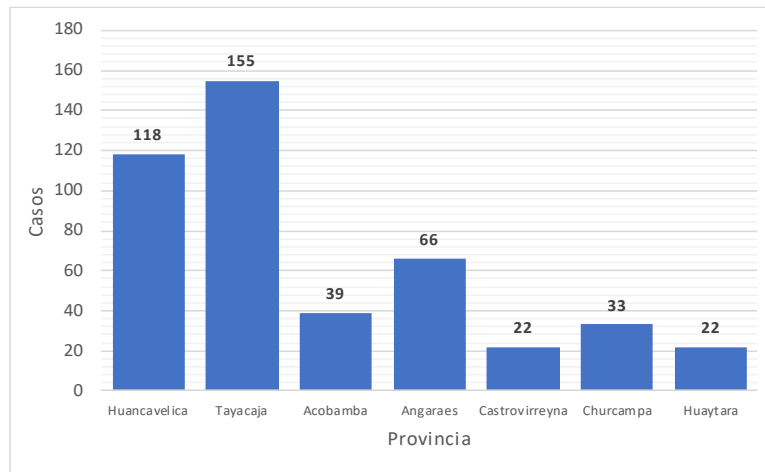
Tendencia de las enfermedades diarreicas agudas acuosas en menores de 5 años por semanas, Huancavelica 2024– 2025*



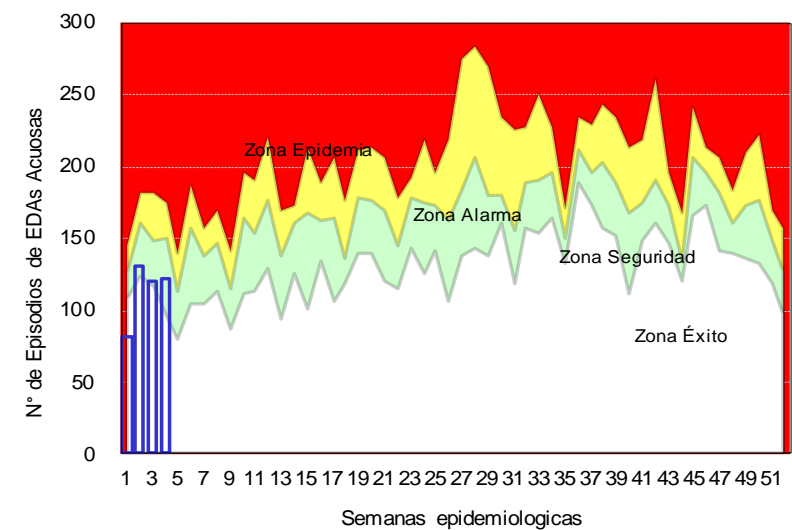
Casos de las enfermedades diarreicas agudas acuosas por grupos de edad por provincia, Huancavelica - 2025



Casos de enfermedades diarreicas agudas acuosas en menores de 5 años por provincia, Huancavelica 2025*



Canal Endémico de las diarreas agudas acuosas en menores de 5 años por semanas, Huancavelica 2025*



Situación Epidemiológica de las Enfermedades de Notificación Individual en la Región Huancavelica



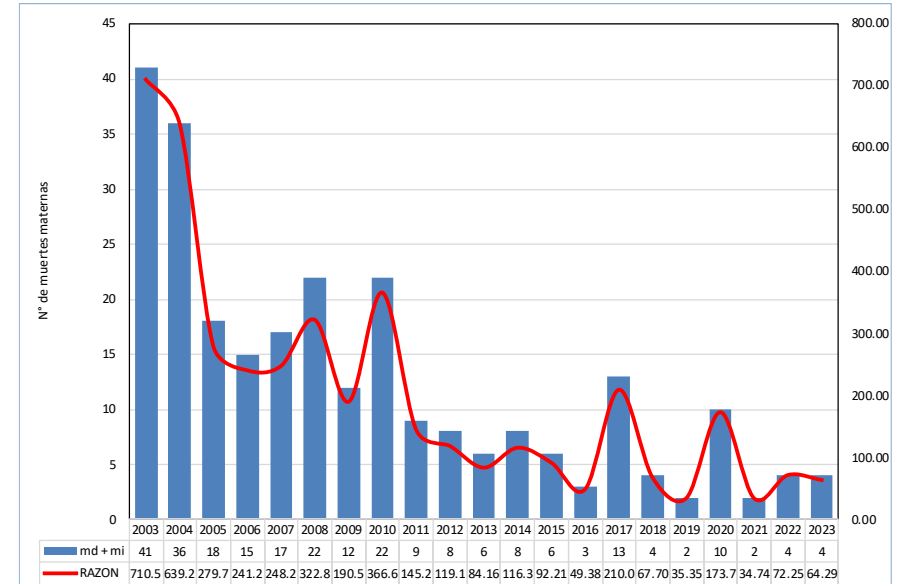


MORTALIDAD MATERNA

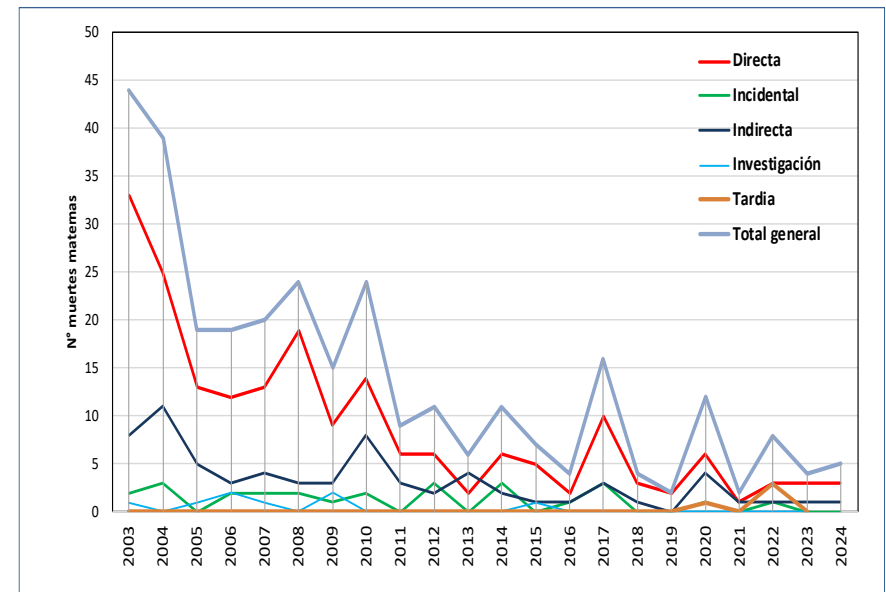
Numero de Muertes Maternas por EE.SS que notifica y lugar de Procedencia por semanas, Huancavelica 2018– 2025*

Año	S.E.	EESS Notifica	Distrito Procedencia	Direta	Incidental	Indirecta	Tardia	Total
2018	6	C.S. Querco	Querco	1	0	0	0	1
	13	Hospital 2 De Mayo Lima	Lircay	0	0	1	0	1
	41	Hosp. Reg. Doc. Cll. Quir. Daniel Alcides Car	Acoria	1	0	0	0	1
	43	Hospital Hipolito Unanue	Huancavelica	1	0	0	0	1
Total 2018				3	0	1	0	4
2019	18	Hospital De Lircay	Lircay	1	0	0	0	1
	39	C.S. Poyeni	Tintaypuncu	1	0	0	0	1
Total 2019				2	0	0	0	2
2020	3	Hospital Hipolito Unanue	Pomacocha	0	0	1	0	1
	13	P.S. Cochamarca	Aurahúa	1	0	0	0	1
		P.S. Chacarilla	Yauli	0	0	0	1	1
	17	Hosp. Dptal Hvca	Yauli	1	0	0	0	1
	23	C.S. Pilpichaca	Pilpichaca	0	0	1	0	1
	27	Hospital Hipolito Unanue	Pampas	0	0	1	0	1
	29	C.S. Tinquercasa	Paucará	0	0	1	0	1
	43	C.S. Villa De Arma	Arma	0	1	0	0	1
	45	Hosp. Dptal Hvca	Rosario	1	0	0	0	1
		Hosp. Reg. Doc. Cll. Quir. Daniel Alcides Car	Acoria	1	0	0	0	1
	46	P.S. Santiago De Tucuma	Daniel Hernandez	1	0	0	0	1
		Hosp. Regional De Ica	Cusicancha	1	0	0	0	1
Total 2020				6	1	4	1	12
2021	11	Hosp. Dptal Hvca	Acoria	0	0	1	0	1
	22	Instituto Materno Perinatal Lima	Lircay	1	0	0	0	1
Total 2021				1	0	1	0	2
2022	3	Hosp. Dptal Hvca	Pazos	0	1	0	0	1
	10	Hosp. Dptal Hvca	Pampas	0	0	0	1	1
		Instituto Materno Perinatal Lima	Huando	0	0	1	0	1
	14	Hosp. Dptal Hvca	Pomacocha	1	0	0	0	1
	36	Hosp. Regional De Ica	Ticrapo	0	0	0	1	1
	43	P.S. Ingahuasi	Pilpichaca	1	0	0	0	1
46	P.S. Mayunmarca	Andabamba	0	0	0	1	1	
	Total 2022				3	1	1	3
2023	4	P.S. Santa Rosa De Pachacclla	Yauli	1	0	0	0	1
	6	Hospital Nacional 2 De Mayo	Yauli	1	0	0	0	1
	24	P.S. Tranca	Secclla	1	0	0	0	1
	42	P.S. Tranca	Secclla	0	0	1	0	1
Total 2023				3	0	1	0	4
2024	2	Hospital De Pampas	Colcabamba	1	0	0	0	1
	4	P.S. Pucaccocha	Acoria	0	0	0	1	1
	10	C.S. Paucara	Paucara	1	0	0	0	1
	15	Hosp. Ramiro Priale Essalud - Huancayo	Yauli	1	0	0	0	1
	26	Hospital Departamental De Huancavelica	Huando	0	0	0	1	1
Yauli			0	0	1	0	1	
Total 2024				3	0	1	2	6
Total General				21	2	9	6	38

Razón de Muerte Materna, Huancavelica 2003 – 2023*

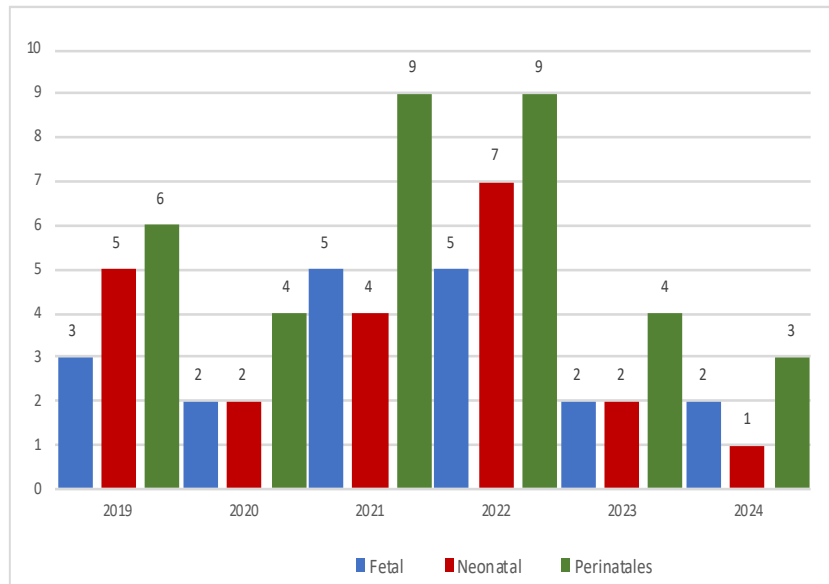


Muerte Materna según tipo de muerte, Huancavelica 2003 – 2024



MUERTE PERINATAL

Numero de Muertes por provincia y tipo de muerte, Huancavelica 2019 – 2025*

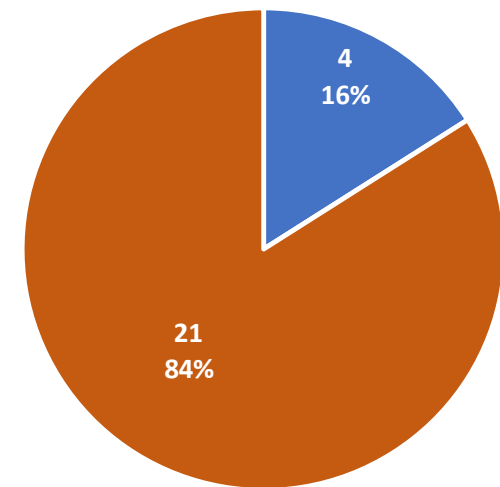


Numero de Muertes Perinatales por provincia y tipo de muerte, Huancavelica 2022 – 2025*

Provincia de Procedencia de la Madre	2022			2023			2024			2025		
	Fetal	Neonatal	Total	Fetal	Neonatal	Total	Fetal	Neonatal	Total	Fetal	Neonatal	Total
Huancavelica	17	24	41	7	15	22	12	4	16	1	2	3
Acobamba	5	3	8	4	5	9	5	2	7	0	0	0
Angaraes	5	6	11	2	8	10	4	4	8	1	0	1
Castrovirreyna	2	0	2	0	0	0	1	1	0	0	0	0
Churcampa	4	2	6	3	1	4	2	0	2	0	0	0
Huaytara	2	1	3	0	0	0	1	1	2	0	0	0
Tayacaja	11	8	19	8	19	5	4	9	2	0	2	
Huancayo	1	0	1	0	1	1	0	0	0	0	0	0
Trujillo	0	0	0	0	0	0	0	1	1	0	0	0
Total	47	44	91	27	38	65	29	17	46	4	2	6

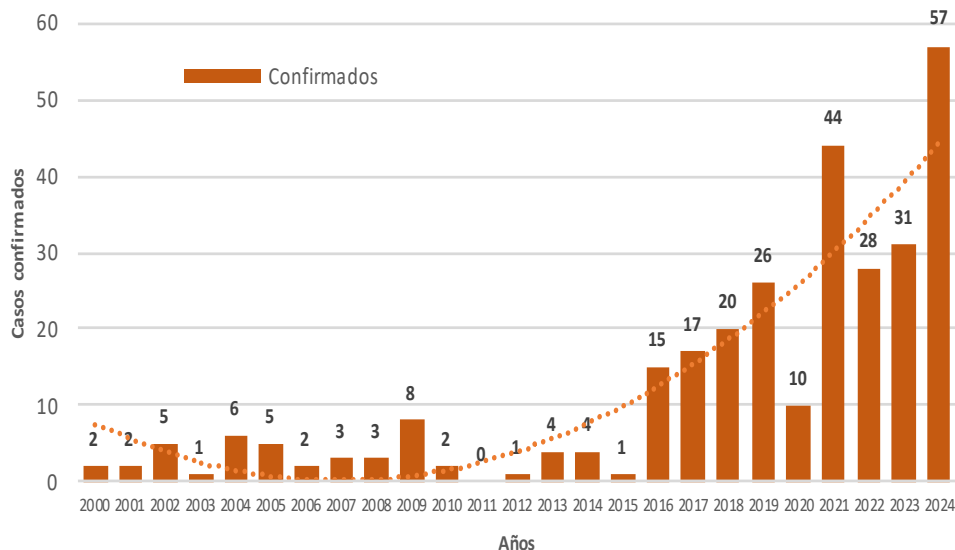


Porcentaje de Muertes por lugar de parto, Huancavelica 2022 - 2025*



HEPATITIS B

Tendencia de casos confirmados de Hepatitis B.
Huancavelica. 2000 - 2025 (SE 4)



N° de casos e incidencia por etapas de vida y género
por Hepatitis B, DIRESA Huancavelica - 2024

	N° casos	%	TIA x 100 mil Hab.
Según etapa de vida			
Niño (0-11 años)	0	0.00	0.00
Adolescente (12 - 17 años)	0	0.00	0.00
Joven (18 - 29 años)	11	19.30	14.82
Adulto (30 - 59 años)	43	75.44	39.71
Adulto Mayor (60 años a más)	3	5.26	7.35
Huancavelica	57	100.00	16.83
Según género			
Hombres	26	45.61	15.26
Mujeres	31	54.39	18.43

N° de casos e incidencia por Hepatitis B, DIRESA Huancavelica
2017 - 2024

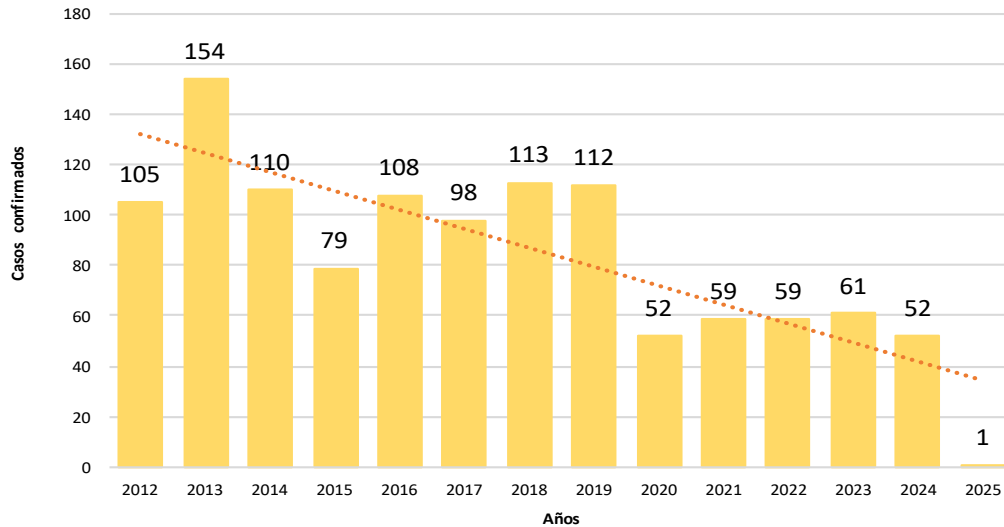
Años	2017	2018	2019	2020	2021	2022	2023	2024
N° de casos confirmados	17	20	26	10	44	28	31	57
Incidencia por 100000 hab.	3.9	4.2	5.4	2.7	12.3	8.0	8.9	16.8

Casos de Hepatitis B por procedencia, DIRESA Huancavelica - 2024

DIRESA Notificante	EESS notifica	Tipo de Diagnóstico			Total
		P	C	D	
Huancavelica	Acobamba	0	5	0	5
	Acostambo	0	0	1	1
	Anco	0	6	1	7
	Andaymarca	0	1	0	1
	Atalla	0	0	1	1
	Castillapata	0	1	0	1
	Cochaccasa	0	0	1	1
	Chinchihuasi	0	1	0	1
	Churcampa	0	5	1	6
	Colcabamba	0	1	0	1
	Cosme	0	2	0	2
	Hospital De Lircay	0	1	0	1
	Hospital De Pampas	0	3	1	4
	Hospital Departamental De Huancavelica	0	7	17	24
	Huachocolpa	0	1	0	1
	Huaytara	0	0	1	1
	Husnupata	0	0	1	1
	Llacua	0	1	0	1
	Manzanayocc	0	1	0	1
	Pachamarca	0	1	0	1
	San Cristobal	0	1	0	1
	Santa Ana	0	0	4	4
	Santa Cruz De Inyacc	0	1	0	1
	Tintay Punco	0	2	0	2
	Vista Alegre	1	0	0	1
	Yauli	0	1	6	7
	San Pedro De Coris	0	3	0	3
	Cochabamba Grande	0	1	0	1
	Paccay	0	2	0	2
	Chahuarma	0	1	0	1
	Conchan	0	0	1	1
Palermo	0	1	0	1	
Lircayccasa	0	1	0	1	
Imperial	0	0	2	2	
Junin	Hosp. Reg. Doc. Cli. Quir. Daniel Alci	0	2	0	2
	P.S. Tunontuari Rio Ene	0	1	0	1
Lima Centro	Hosp. Dos De Mayo	0	1	0	1
	Hosp. Policia Nacional	0	1	0	1
Ayacucho	Hosp. Apoyo Huanta	0	1	3	4
	Hosp. Regional Ayacucho	0	0	1	1
Total		1	57	42	100

TUBERCULOSIS

Tendencia de casos confirmados por Tuberculosis.
Huancavelica. 2012 - 2025 (SE 4)



Casos de Tuberculosis por procedencia, DIRESA Huancavelica - 2024

Diagnóstico	DIRESA Notificante	Distrito de Procedencia	Tipo de Diagnóstico			Total
			P	C	D	
Tbc Miliar	Huancavelica	Huanta	0	1	0	1
		Huancavelica	0	6	0	6
Tbc Pulmonar C/Conf. Bacteriol	Huancavelica	Lima	0	4	0	4
		Tayacaja	0	2	0	2
		Churcampa	0	2	0	2
		Junin	0	3	0	3
	50 Lima Centro	Tayacaja	0	2	0	2
		Acobamba	0	1	0	1
Tbc Pulmonar S/Conf. Bacteriol	Huancavelica	Angaraes	0	2	0	2
		Castrovirreyna	0	1	0	1
		Huancavelica	0	17	0	17
		Ica	0	1	0	1
		Tayacaja	0	5	0	5
		Pisco	0	1	0	1
		Palpa	0	1	0	1
		Junin	0	1	0	1
Tuberculosis Extrapulmonar	Huancavelica	Chupaca	0	1	0	1
		Junin	0	1	0	1
Tbc Extensamente Resistente (T	Huancavelica	Lima	0	1	0	1
Total			0	53	0	53

Casos de Tuberculosis por procedencia, DIRESA Huancavelica - 2025

Diagnóstico	DIRESA Notificante	Distrito de Procedencia	Tipo de Diagnóstico			Total
			P	C	D	
Tbc Miliar	Huancavelica	Lima	1	0	0	1
Tbc Pulmonar C/Conf. Bacteriol	Huancavelica	Lima	0	1	0	1
Total			1	1	0	2

N° de casos e incidencia por etapas de vida y género por Tuberculosis, DIRESA Huancavelica - 2024

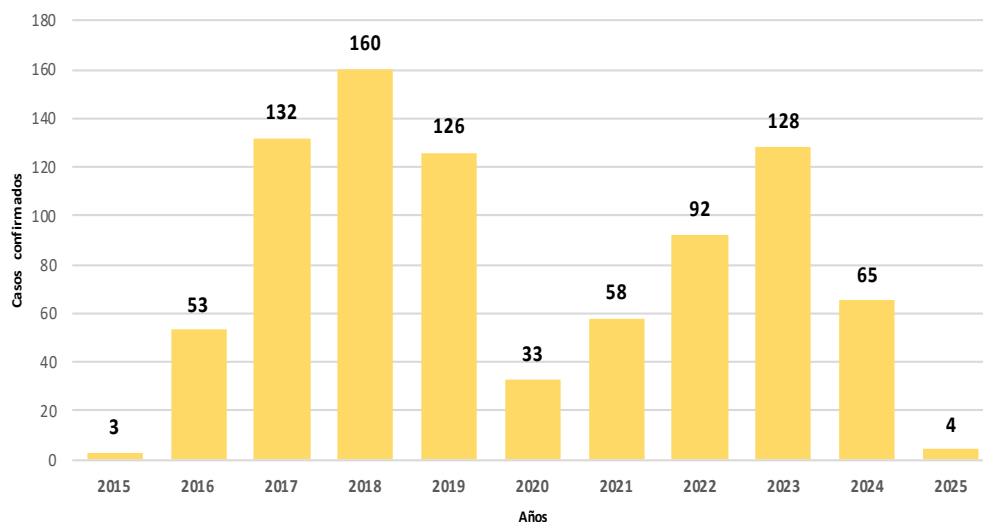
	N° casos	%	IA x 100 mil Hab
Según etapa de vida			
Niño (0-11 años)	1	1.92	1.32
Adolescente (12 - 17 años)	5	9.62	12.62
Joven (18 - 29 años)	13	25.00	17.52
Adulto (30 - 59 años)	21	40.38	19.39
Adulto Mayor (60 años a más)	12	23.08	29.41
Huancavelica	52	100.00	15.36
Según género			
Hombres	31	59.62	18.20
Mujeres	21	40.38	12.48

N° de casos e incidencia por Tuberculosis, DIRESA Huancavelica 2017 - 2024

Años	2017	2018	2019	2020	2021	2022	2023	2024
N° de casos confirmados	98	113	112	52	59	59	61	52
Incidencia por 100000 hab.	22.3	23.6	23.3	14.2	16.5	16.8	17.5	15.4

SIFILIS NO ESPECIFICADA

Tendencia de casos confirmados por Sífilis No Especificada. Huancavelica. 2015 - 2025 (SE 4)



N° de casos e incidencia por etapas de vida y género por Sífilis no Especificada, DIRESA Huancavelica - 2024

	N° casos	%	TIA x 100 mil Hab.
Según etapa de vida			
Niño (0-11 años)	0	0.00	0.00
Adolescente (12 - 17 años)	5	7.69	12.62
Joven (18 - 29 años)	21	32.31	28.30
Adulto (30 - 59 años)	23	35.38	21.24
Adulto Mayor (60 años a r	16	24.62	39.22
Huancavelica	65	100.00	19.20
Según género			
Hombres	33	50.77	19.37
Mujeres	32	49.23	19.02

N° de casos e incidencia por Sífilis no Especificada, DIRESA Huancavelica 2017 - 2024

Años	2017	2018	2019	2020	2021	2022	2023	2024
N° de casos confirmados	132	160	126	33	58	92	128	65
Incidencia por 100000 hab.	30.0	33.4	26.2	9.0	16.2	26.2	36.7	19.2

Casos de Sífilis No Especificada por procedencia, DIRESA Huancavelica - 2025

DIRESA Notificante	Provincia procedencia	Distrito procedencia	Tipo de			Total
			P	C	D	
Huancavelica	Huancavelica	Ascension	2	0	0	2
		Huancavelica	0	1	0	1
		Huando	2	0	0	2
		Yauli	1	0	1	2
	Castrovirreyna	Aurahua	1	0	0	1
Ayacucho	Tayacaja	Acostambo	0	2	0	2
	Huaytara	Pilpichaca	0	1	0	1
Total			6	4	1	11

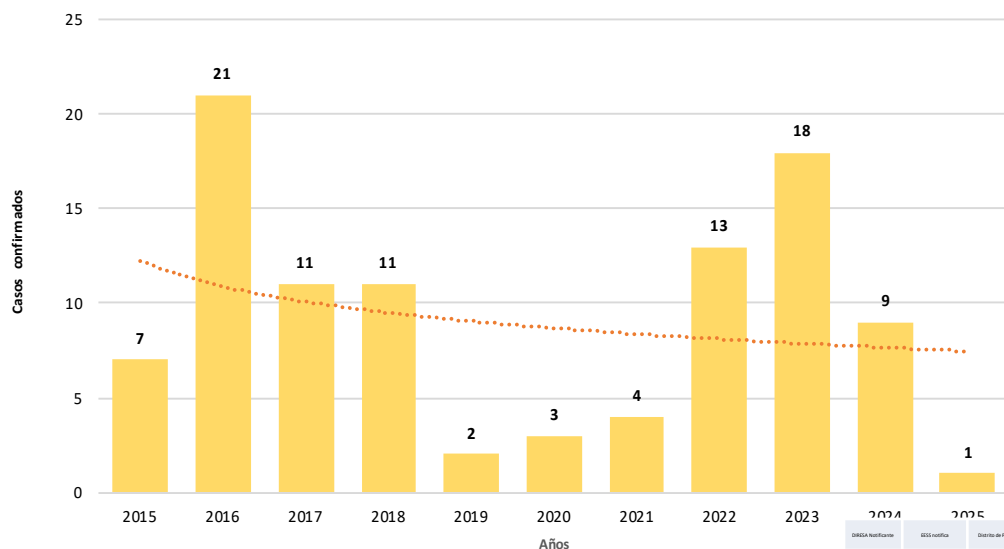
Casos de Sífilis No Especificada por procedencia, DIRESA Huancavelica - 2024

DIRESA Notificante	Provincia procedencia	Distrito procedencia	Tipo de			Total	
			P	C	D		
Huancavelica	Huancavelica	Acoria	0	1	3	4	
		Ascension	0	5	1	6	
		Huachocolpa	0	1	0	1	
		Huancavelica	0	15	15	30	
		Huando	0	1	0	1	
		Nuevo Occoro	0	1	1	2	
		Yauli	0	2	4	6	
		Acobamba	Acobamba	0	1	1	2
			Paucara	0	0	1	1
		Angaraes	Anchonga	0	1	0	1
	Ccochaccasa		0	1	1	2	
	Congalla		0	0	2	2	
	Lircay		0	8	0	8	
	Castrovirreyna	Seclla	0	0	1	1	
		Capillas	0	1	0	1	
	Churcampa	Cocas	0	1	0	1	
		Anco	0	1	0	1	
		Chinchihuasi	0	2	1	3	
		Churcampa	0	4	1	5	
		Cosme	0	2	0	2	
		Pachamarca	0	1	0	1	
		Paucarbamba	0	1	0	1	
		San Pedro De Coris	0	2	0	2	
		San Miguel De Mayocc	0	1	1	2	
		La Merced	0	1	0	1	
		Huamanga	Socos	0	0	1	1
			Acostambo	0	3	0	3
		Tayacaja	Daniel Hernandez	0	2	0	2
	Pampas		0	1	0	1	
	Quichuas		0	2	1	3	
	Huaytara	Santo Domingo De Capillas	1	0	0	1	
		El Agustino	0	1	0	1	
	Chupaca	La Victoria	0	1	0	1	
Chupaca		0	0	1	1		
Callao	Ventanilla	0	0	2	2		
	Huancavelica	0	1	0	1		
12 Junin	Angaraes	0	0	1	1		
	Churcampa	0	0	1	1		
Ayacucho	Churcampa	0	0	1	1		
	San Miguel De Mayocc	0	0	1	1		
Total			1	65	41	107	

Fuente: Oficina de Epidemiología – DIRESA Huancavelica

SIFILIS MATERNA

Tendencia de casos confirmados por Sífilis Materna. Huancavelica. 2015 - 2025 (SE 4)



N° de casos e incidencia por etapas de vida por Sífilis Materna, DIRESA Huancavelica - 2025

DIRESA Notificante	EESS notifica	Distrito de Procedencia	Tipo de Diagnóstico			Total
			P	C	D	
Huancavelica	Yauli	Yauli	1	0	1	0
	Quirina	Acoria	0	0	1	1
Total			1	0	2	1

N° de casos e incidencia por etapas de vida por Sífilis Materna, DIRESA Huancavelica - 2024

	N° casos	%	TIA x 100 mil Hab.
Según etapa de vida			
Infante (12 - 17 años)	4	44.44	20.47
Joven (18 - 29 años)	5	55.56	13.64
Adulto (30 - 59 años)	0	0.00	0.00
Huancavelica	9	100.00	8.17

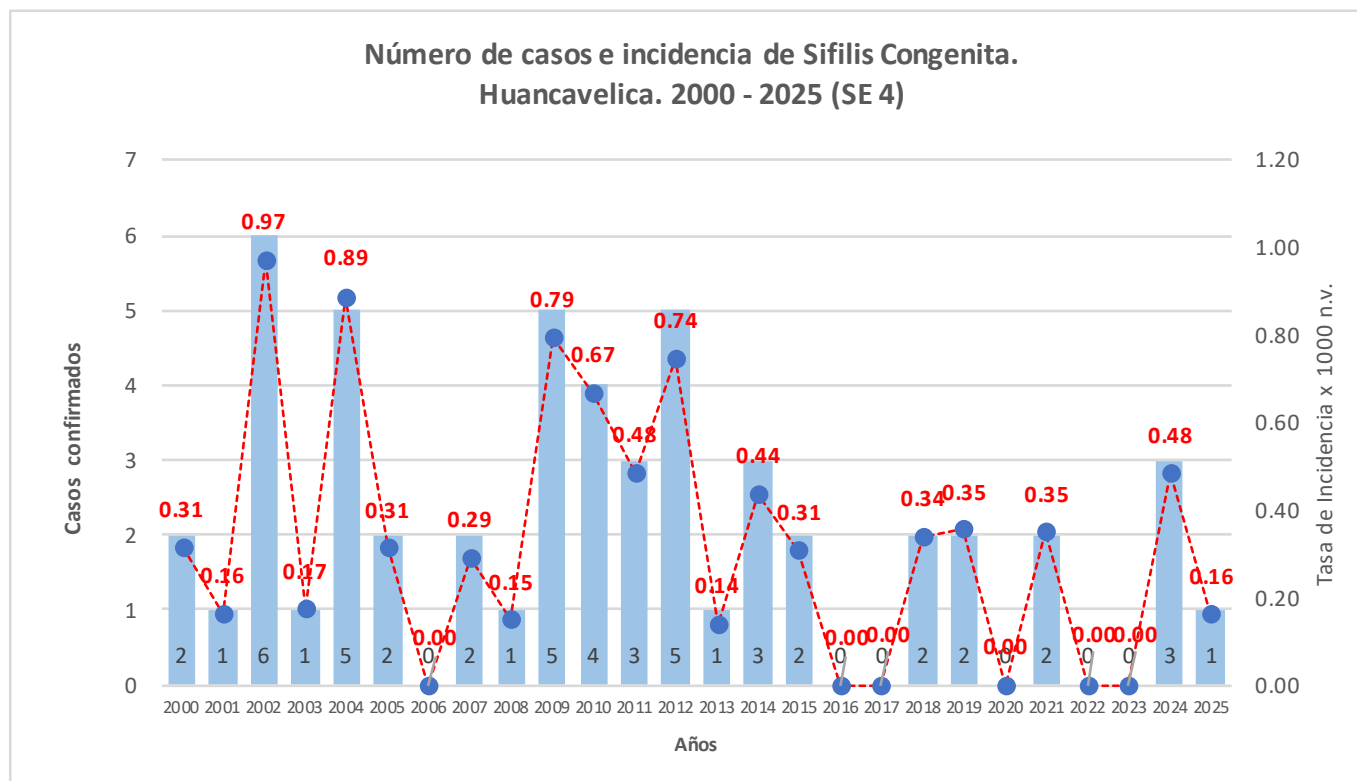
Casos de Sífilis Materna por procedencia, DIRESA Huancavelica - 2024

DIRESA Notificante	EESS notifica	Distrito de Procedencia	Tipo de Diagnóstico			Total	
			P	C	D		
Huancavelica	Acobamba	Andabamba	0	1	0	1	
	Ayacchocha	Acoria	0	1	0	1	
	Chacarilla	Sancos	0	0	1	1	
	Hospital De Lircay	Lircay	0	1	1	2	
	Hospital De Pampas	Daniel Hernandez	0	0	1	1	
	Hospital Departamental De	Huancavelica	0	0	1	1	
		Huando	0	0	1	1	
	Nahuimpuquio	?Ahuimpuquio	0	1	0	1	
	Santa Ana	Huancavelica	0	1	0	1	
	Santiago De Pichos	Pichos	0	0	1	1	
	Secclla	Santo Tomas De Pata	0	1	0	1	
	Yauli	Yauli	1	0	1	2	
	Chahuarma	Lircay	0	1	0	1	
	Villa Real Pacchapata	Acostambo	0	1	0	1	
	Pampachacra	Huancavelica	0	0	1	1	
	Sachapite	Huancavelica	0	0	1	1	
	12 Junin	Hosp. Reg. Doc. Mater. Inf ant. El Carm	Acostambo	0	1	0	1
	Total			1	9	9	19

N° de casos e incidencia por Sífilis Materna, DIRESA Huancavelica 2017 - 2024

Años	2017	2018	2019	2020	2021	2022	2023	2024
N° de casos confirmados	11	11	2	3	4	13	18	9
Incidencia por 100000 hab.	7.4	6.4	1.2	2.5	3.5	11.7	15.5	8.2

SIFILIS CONGENITA



Casos de Sífilis Congénita por procedencia, DIRESA Huancavelica - 2024

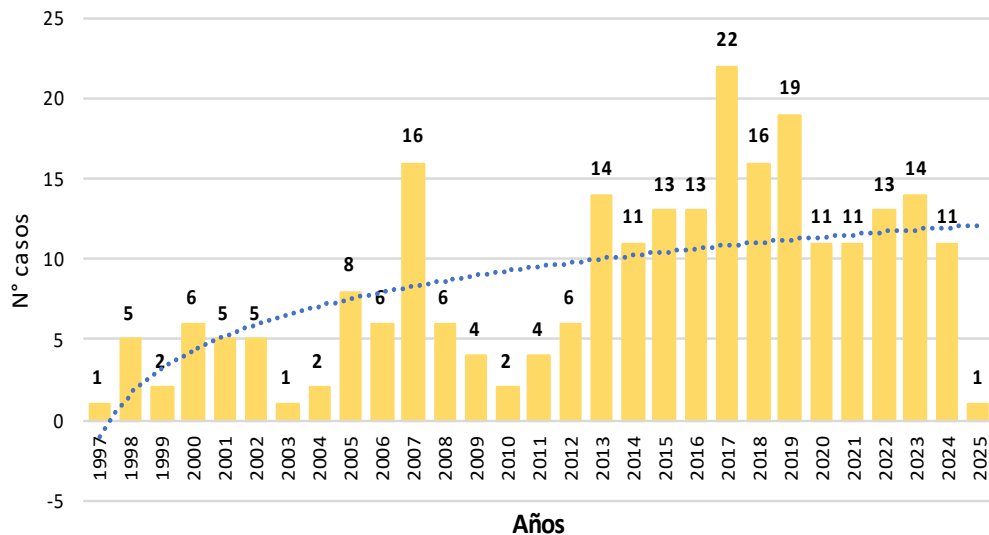
DIRESA Notificante	EESS notifica	Distrito de Procedencia	Tipo de			Total
			P	C	D	
12 Junin	Hosp. Reg. Doc. Mater. Infant. El Carm	Acostambo	0	1	0	1
Total			0	1	0	1

Casos de Sífilis Congénita por procedencia, DIRESA Huancavelica - 2025

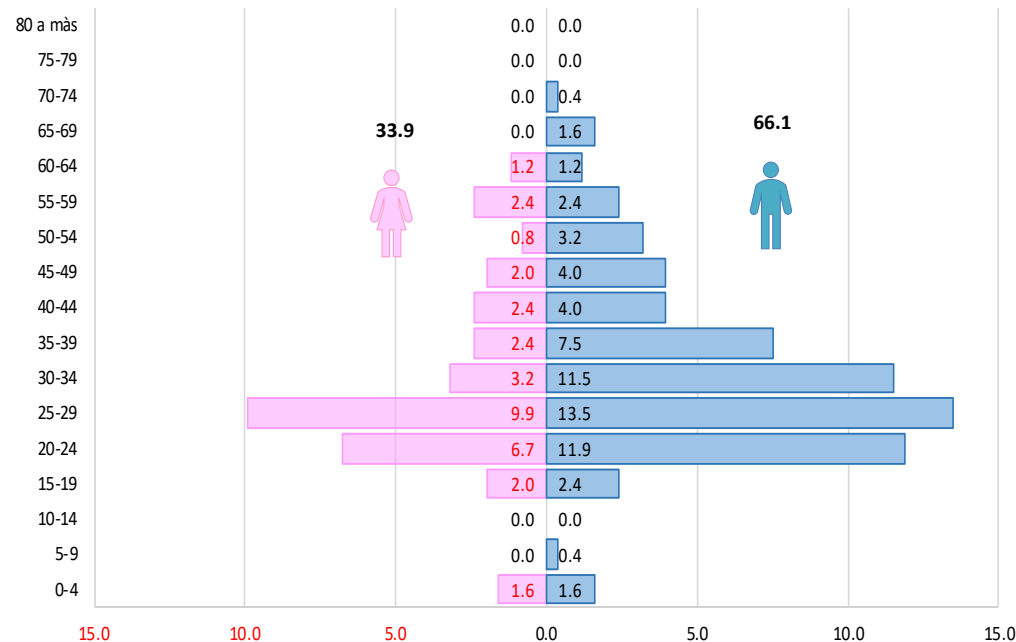
DIRESA Notificante	EESS notifica	Distrito de Procedencia	Tipo de			Total
			P	C	D	
12 Junin	Hosp. Reg. Doc. Mater. Infant. El Carm	Acostambo	0	1	0	1
Total			0	1	0	1

VIH / SIDA

Tendencia de casos confirmados por VIH / SIDA.
Huancavelica. 1997 - 2025 (SE 4)



Casos de Infección por VIH notificados según edad, sexo y quinquenios.
Huancavelica. 1997 - 2024



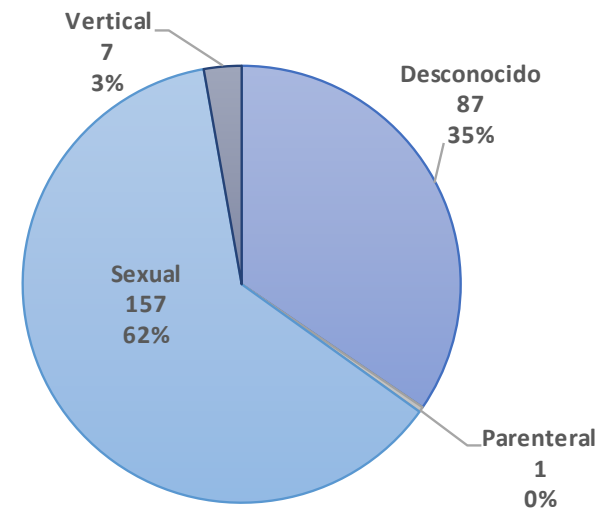
Casos de VIH / SIDA por procedencia, DIRESA Huancavelica - 2024

Enfermedad	Establecimiento de Salud	Distrito de Infección	Sexo		Total
			Masculino	Femenino	
VIH / SIDA	Acostambo	Nahuimpuquio	0	1	1
	Colcabamba	Colcabamba	1	1	2
	Departamental	El Agustino	1	0	1
		Lircay	0	1	1
	De	Pilpichaca	1	0	1
	Huancavelica	Yauli	1	0	1
	Yauli	Yauli	1	0	1
	Tintay Punco	Tintay Puncu	1	1	2
	Acoria	Acoria	0	1	1
Total General			6	5	11

Casos de VIH / SIDA por procedencia, DIRESA Huancavelica - 2025

Enfermedad	Establecimiento de Salud	Distrito de Infección	Sexo		Total
			Masculino	Femenino	
VIH / SIDA	Hospital De Pampas	Acostambo	0	1	1
Total General			0	1	1

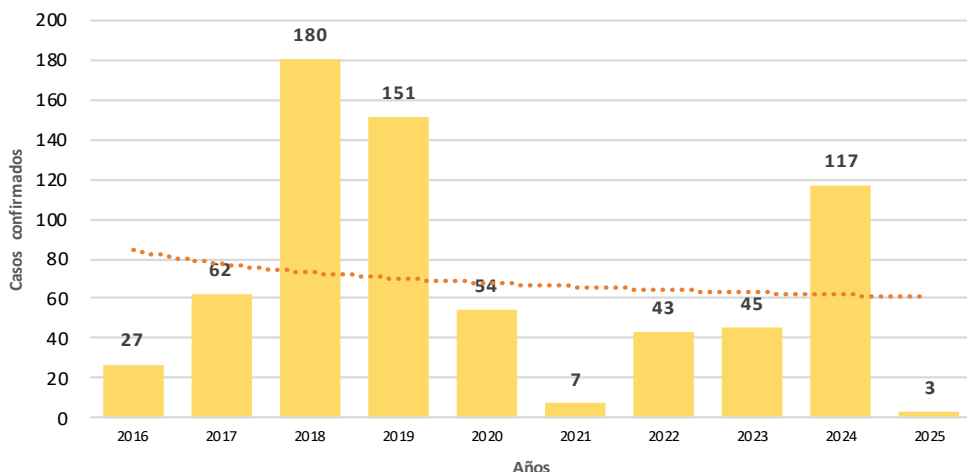
Vía de Transmisión de los casos de VIH / SIDA
DIRESA Huancavelica – 1997 - 2024



VARICELA

Casos de Varicela por procedencia, DIRESA Huancavelica - 2024

Tendencia de casos confirmados por Varicela. Huancavelica. 2016 - 2025 (SE 4)



N° de casos e incidencia por etapas de vida por Varicela, DIRESA Huancavelica - 2024

	N° casos	%	TIA x 100 mil Hab.
Según etapa de vida			
Niño (0-11 años)	57	48.72	75.32
Adolescente (12 - 17 años)	37	31.62	93.35
Joven (18 - 29 años)	12	10.26	16.17
Adulto (30 - 59 años)	9	7.69	8.31
Adulto Mayor (60 años a más)	2	1.71	4.90
Huancavelica	117	100.00	34.55
Según género			
Hombres	60	51.28	35.22
Mujeres	57	48.72	33.88

Casos de Varicela por procedencia, DIRESA Huancavelica - 2025

DIRESA Notificante	Diagnostico	EESS notifica	Distrito de Procedencia	Tipo de			Total
				P	C	D	
Huancavelica	Varicela Sin Complicaciones	Hospital Departamental De Huancavelica	Oxapampa	0	1	0	1
		Hospital Essalud Huancavelica	Huancavelica	0	1	0	1
		Huando	Huando	0	1	0	1
Total				0	3	0	3

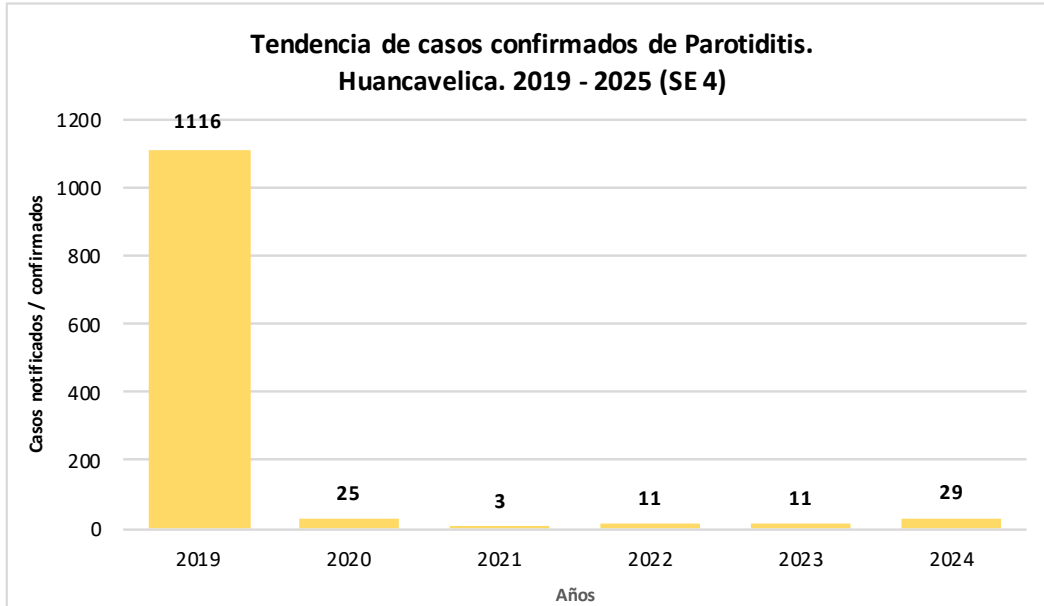
DIRESA Notificante	Diagnostico	EESS notifica	Distrito de Procedencia	Tipo de			Total		
				P	C	D			
Huancavelica	Varicela Sin Complicaciones	Acoria	Huayucachi	0	1	0	1		
		Acraquia	Pampas	0	1	0	1		
		Ascension	El Tambo	0	1	0	1		
		Castrovirreyna	Arma	0	2	0	2		
			Castrovirreyna	0	1	0	1		
		Ccarhuapata	Lircay	0	6	0	6		
		Ccochaccasa	Ccochaccasa	0	1	0	1		
		Hospital De Lircay	Lircay	0	5	0	5		
		Hospital De Pampas	Pampas	0	12	0	12		
		Hospital Departamental De Huancavelica	Huancavelica	0	3	0	3		
			Pilpichaca	0	1	0	1		
			Ascension	0	2	0	2		
			Huancavelica	0	12	0	12		
			Ica	0	1	0	1		
			Lircay	0	1	0	1		
			San Juan De Lurigancho	0	1	0	1		
			Ccochaccasa	0	1	0	1		
		Lircay - Essalud	Lircay	0	2	0	2		
			Ancon	0	1	0	1		
			Huancayo	0	1	0	1		
		Pampas - Essalud	Pampas	0	2	0	2		
		Pilchaca	Pilchaca	0	1	0	1		
		Salcabamba	Salcabamba	0	5	0	5		
		San Cristobal	Huancavelica	0	2	0	2		
		Santa Ana	Huancavelica	0	16	0	16		
		Tantara	Tantara	0	1	0	1		
		Mariscal Caceres	Mariscal Caceres	0	1	0	1		
		Cuenca	Cuenca	0	2	0	2		
		Salcahuasi	Salcahuasi	0	2	0	2		
		Sanidad Ff.Pp.	Huancavelica	0	1	0	1		
		Huanaspampa	Acoria	0	1	0	1		
		Pallalla	Acoria	0	11	0	11		
		Ccaccasiri	Acoria	0	1	0	1		
		Totora	Arma	0	12	0	12		
		Acobamba - Essalud	Acobamba	0	1	0	1		
		Pantachi Norte	Yauli	0	1	0	1		
		Hosp. De Apoyo Felix Mayorca Soto	Huancavelica	0	1	0	1		
		Total				0	117	0	117
		Junin							

N° de casos e incidencia por Varicela, DIRESA Huancavelica 2017 - 2024

Años	2017	2018	2019	2020	2021	2022	2023	2024
N° de casos confirmados	62	180	151	54	7	43	45	117
Incidencia por 100000 hab.	14.1	37.6	31.4	14.8	2.0	12.2	12.9	34.6

PAROTIDITIS

Tendencia de casos confirmados de Parotiditis.
Huancavelica. 2019 - 2025 (SE 4)



N° de casos e incidencia por etapas de vida
por Parotiditis, DIRESA Huancavelica - 2024

	N° casos	%	TIA x 100 mil Hab.
Según etapa de vida			
Niño (0-11 años)	12	41.38	15.86
Adolescente (12 - 17 años)	4	13.79	10.09
Joven (18 - 29 años)	1	3.45	1.35
Adulto (30 - 59 años)	10	34.48	9.24
Adulto Mayor (60 años a más)	2	6.90	4.90
Huancavelica	29	100.00	8.56
Según género			
Hombres	13	44.83	7.63
Mujeres	16	55.17	9.51

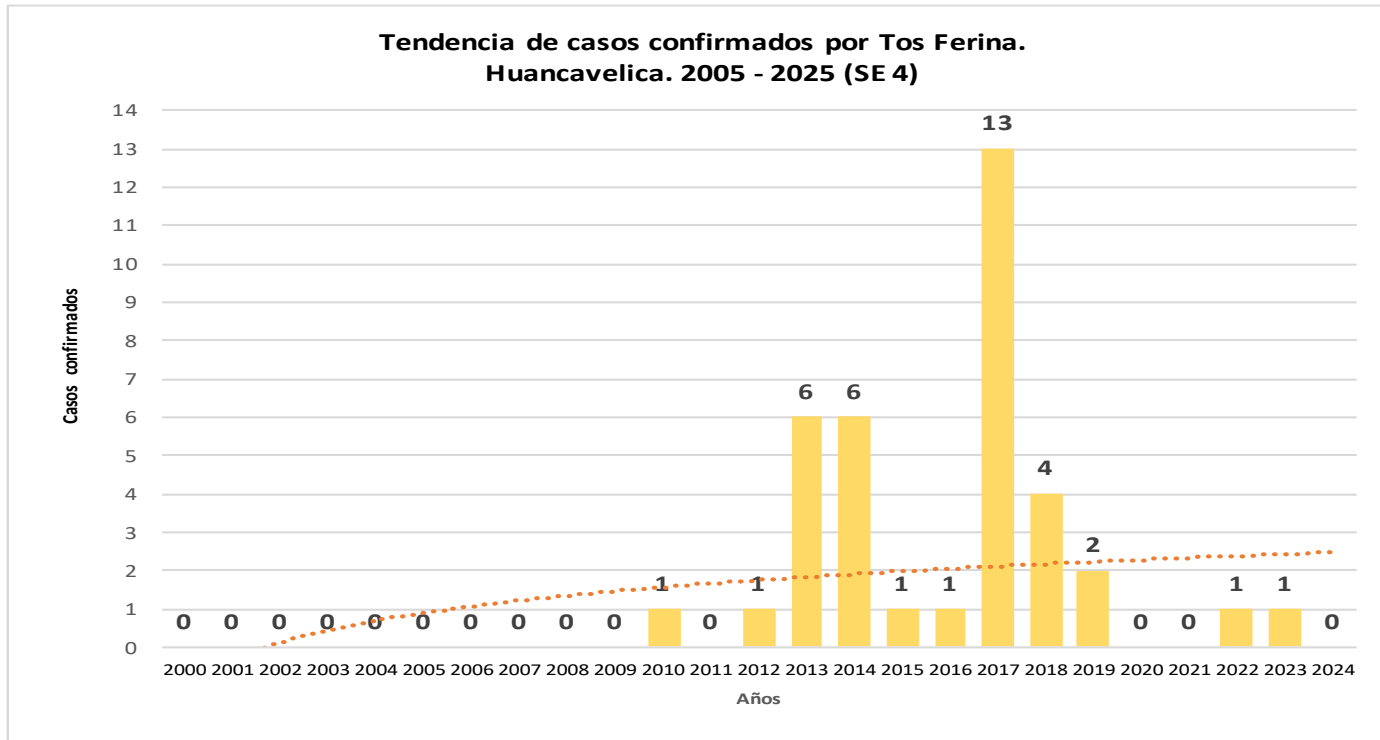
Casos de Parotiditis por procedencia, DIRESA Huancavelica - 2024

DIRESA Notificante	EESS notifica	Distrito de Procedencia	Tipo de Diagnóstico			Total
			S	C	D	
PAROTIDITIS	Acoria	Acoria	0	2	0	2
	Ascension	Ascension	0	1	0	1
	Hospital De Pampas	Acraquia	0	1	0	1
	Hospital Departamental De Huar	Ascension	0	1	0	1
	Hospital Departamental De Huar	Huancavelica	0	2	0	2
	Hospital Essalud Huancavelica	Huancavelica	0	9	0	9
	Huachocolpa	Huachocolpa	0	1	0	1
	Nuevo Occoro	Nuevo Occoro	0	1	0	1
	Pampas- Essalud	Ate	0	1	0	1
	Santa Ana	Huancavelica	0	4	0	4
	Tantara	Tantara	0	1	0	1
	Quishuar	Quishuar	0	1	0	1
	Lucma	San Juan	0	1	0	1
	PAROTIDITIS CON COMPLICACIONES	Hospital Essalud Huancavelica	Huancavelica	0	2	0
Hospital Essalud Huancavelica		Huancayo	0	1	0	1
Total			0	29	0	29

N° de casos e incidencia por Parotiditis, DIRESA Huancavelica
2019 - 2024

Años	2019	2020	2021	2022	2023	2024
N° de casos confirmados	1116	25	3	11	11	29
Incidencia por 100000 hab.	232.3	6.8	0.8	3.1	3.2	8.6

TOS FERINA



Casos de Tos Ferina por procedencia, DIRESA Huancavelica - 2024

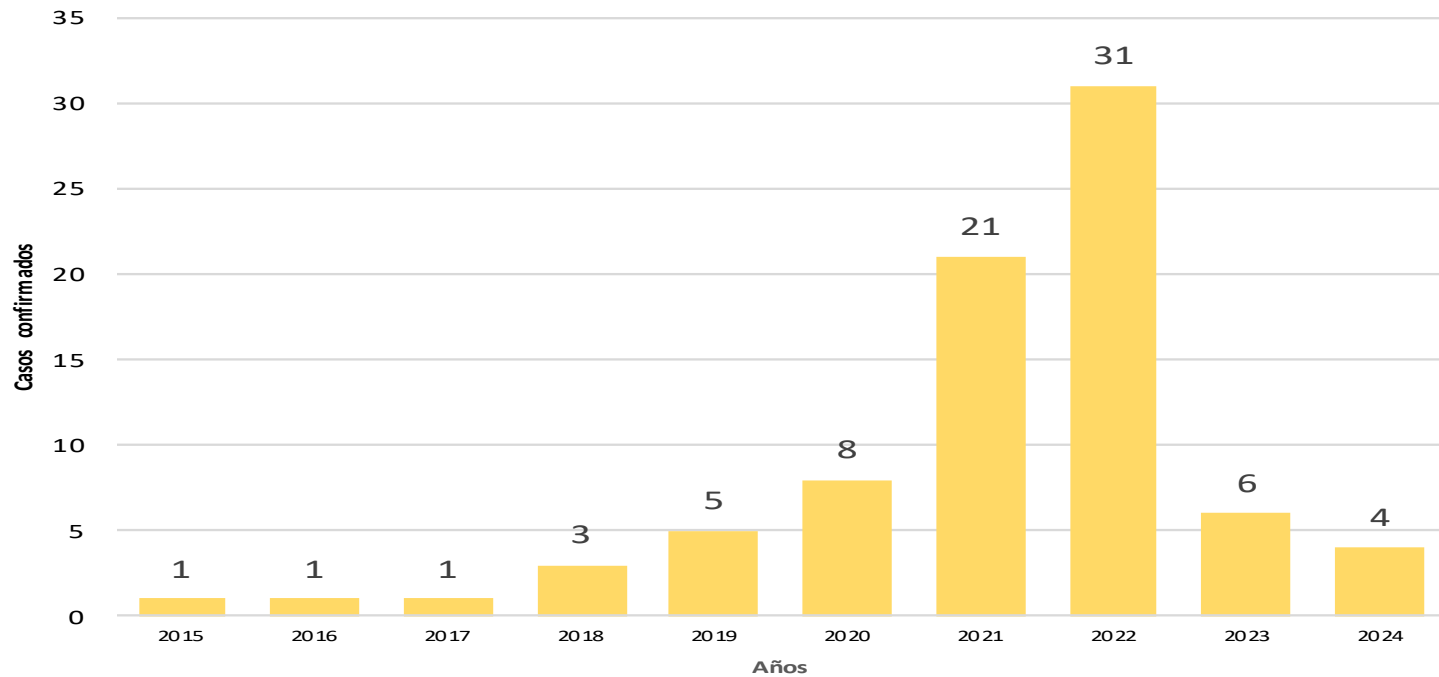
DIRESA Notificante	EESS notifica	Distrito de Procedencia	Tipo de Diagnóstico			Total
			P	C	D	
Huancavelica	Hospital	Castrovirreyña	0	0	1	1
		Huancavelica	0	0	1	1
	Departamental De Huancavelica	Huando	0	0	1	1
		Yauli	1	0	1	2
Total			1	0	4	5

N° de casos e incidencia por Tos Ferina, DIRESA Huancavelica 2017 - 2024

Años	2017	2018	2019	2020	2021	2022	2023	2024
N° de casos confirmados	13	4	2	1	1	21	0	0
Incidencia por 100000 hab.	3.0	0.8	0.4	0.3	0.3	6.0	0.0	0.0

RUBEOLA CONGENITA

Tendencia de casos confirmados notificados por Rubeola Congenita.
Huancavelica. 2015 - 2025 (SE 4)



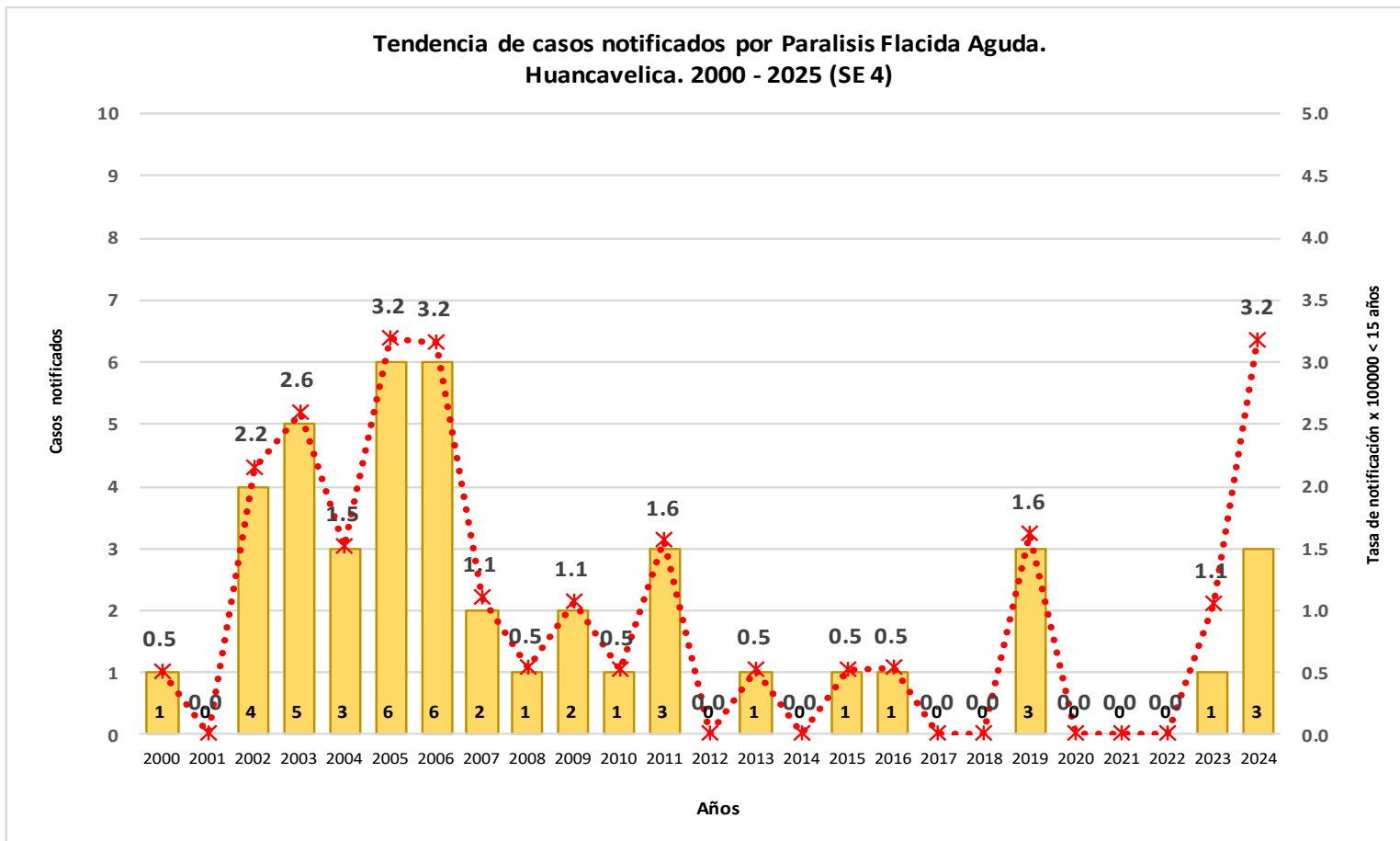
Casos de Rubéola Congénita por procedencia, DIRESA Huancavelica - 2024

Enfermedad	DIRESA Notificante	EESS notifica	Distrito de Procedencia	Tipo de Diagnóstico			Total
				P	C	D	
RUBEOLA CONGENITA	Huancavelica	Hospital De Pampas	Pichanaqui	0	0	1	1
		Hospital Departamental De Huancavelica	Colcabamba	0	0	1	1
		Hospital Departamental De Huancavelica	Huancavelica	0	0	2	2
Total				0	0	4	4

Casos de Rubéola Congénita por procedencia, DIRESA Huancavelica - 2025

Enfermedad	DIRESA Notificante	EESS notifica	Distrito de Procedencia	Tipo de Diagnóstico			Total
				P	C	D	
RUBEOLA	Huancavelica	Hospital Departamental	Congalla	1	0	0	1
Total				1	0	0	1

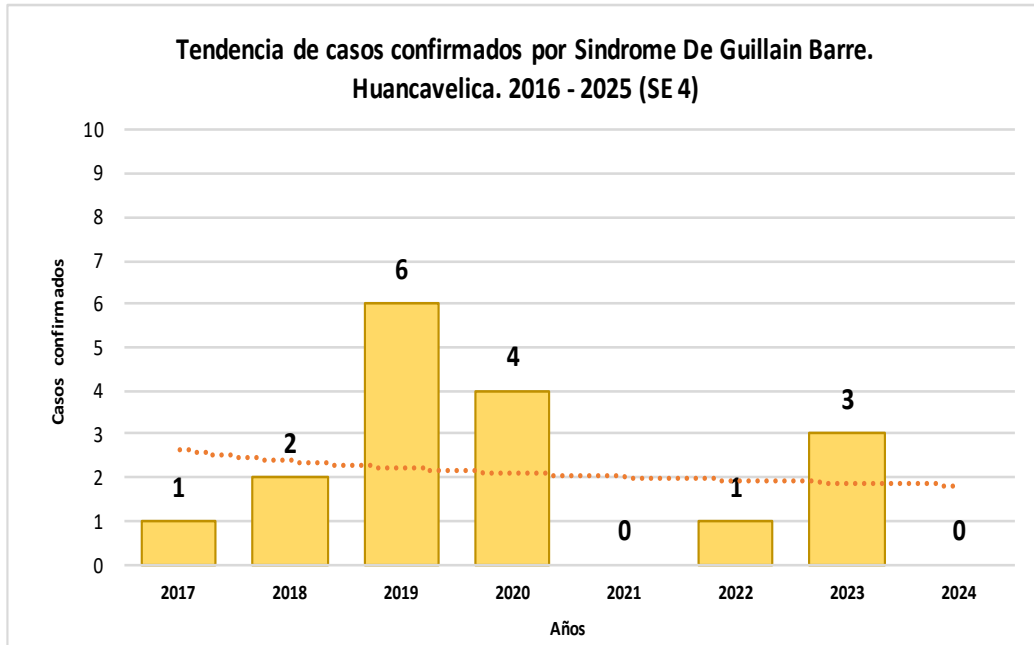
PARALISIS FLACIDA AGUDA



Casos de Parálisis Flácida Aguda por procedencia, DIRESA Huancavelica - 2024

DIRESA Notificante	EESS notifica	Distrito de Procedencia	Tipo de Diagnóstico			Total
			P	C	D	
Huancavelica	Acobamba	Acobamba	0	0	1	1
	Hospital Essalud Huancavelica	Huancavelica	1	0	0	1
12 Junin	Hosp. Reg. Doc. Mater. Infant. El Carm	Huando	0	0	1	1
Total			2	0	1	3

SINDROME DE GUILLAIN BARRE



N° de casos e incidencia por etapas de vida por Síndrome de Guillain Barré, DIRESA Huancavelica - 2023

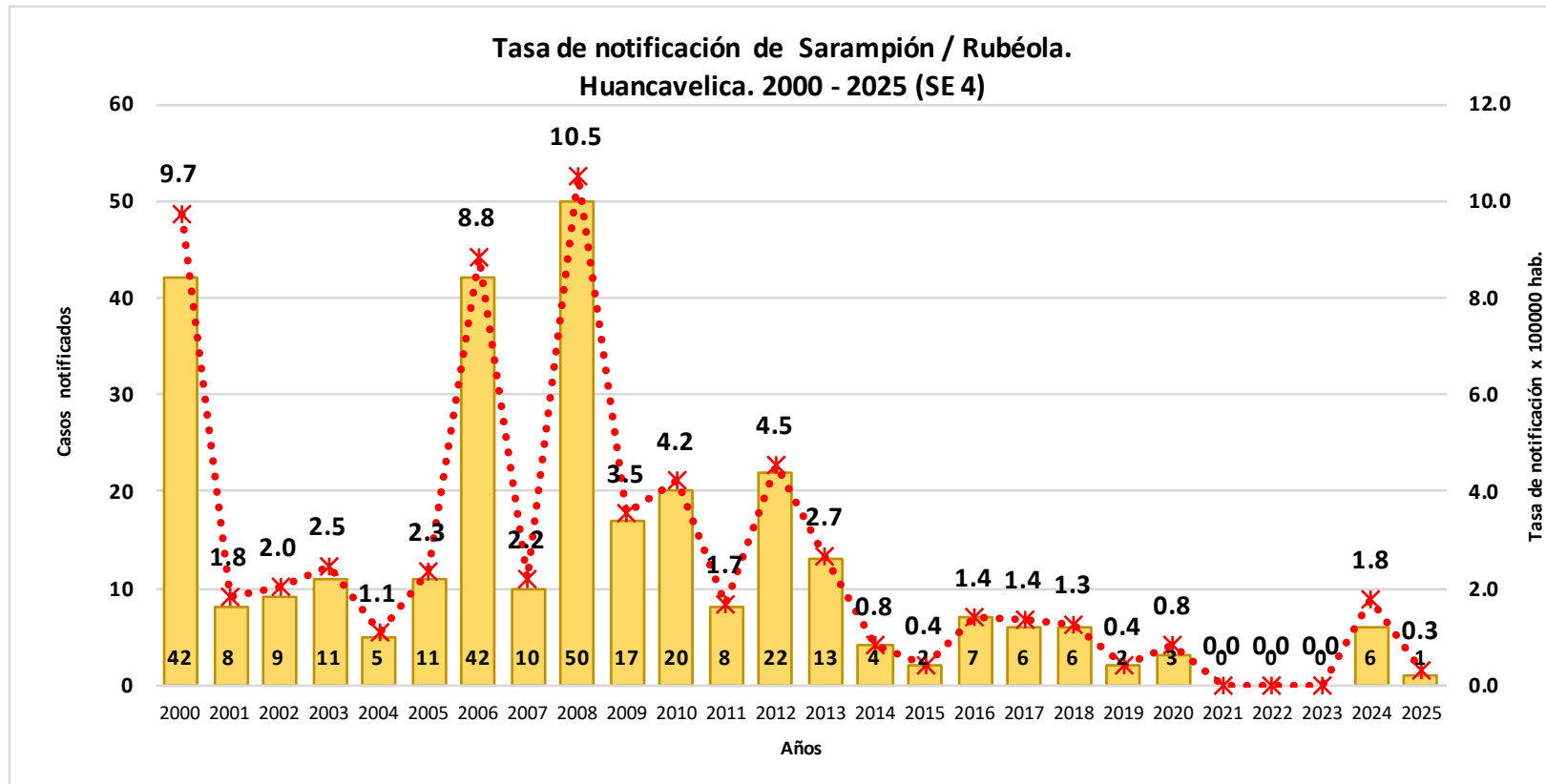
	N° casos	%	TIA x 100 mil Hab.
Según etapa de vida			
Niño (0-11 años)	0	0.00	0.00
Adolescente (12 - 17 años)	1	33.33	2.52
Joven (18 - 29 años)	1	33.33	1.35
Adulto (30 - 59 años)	1	33.33	0.92
Adulto Mayor (60 años a más)	0	0.00	0.00
Huancavelica	3	100.00	0.89
Según género			
Hombres	2	66.67	1.17
Mujeres	1	33.33	0.59

DIRESA Notificante	EESS notifica	Distrito de Procedencia	Tipo de Diagnóstico			Total
			S	C	D	
Huancavelica	Hospital Essalud Huancavelica	Huancavelica	1	0	1	2
12 Junin	Hosp. Reg. Doc. Mater. Infant. El Huando		1	0	0	1
Total			2	0	1	3

N° de casos e incidencia por Síndrome de Guillain Barré, DIRESA Huancavelica 2017 - 2024

Años	2017	2018	2019	2020	2021	2022	2023	2024
N° de casos confirmados	1	2	6	4	0	1	3	0
Incidencia por 100000 hab.	0.2	0.4	1.2	1.1	0.0	0.3	0.9	0.0

SARAMPION



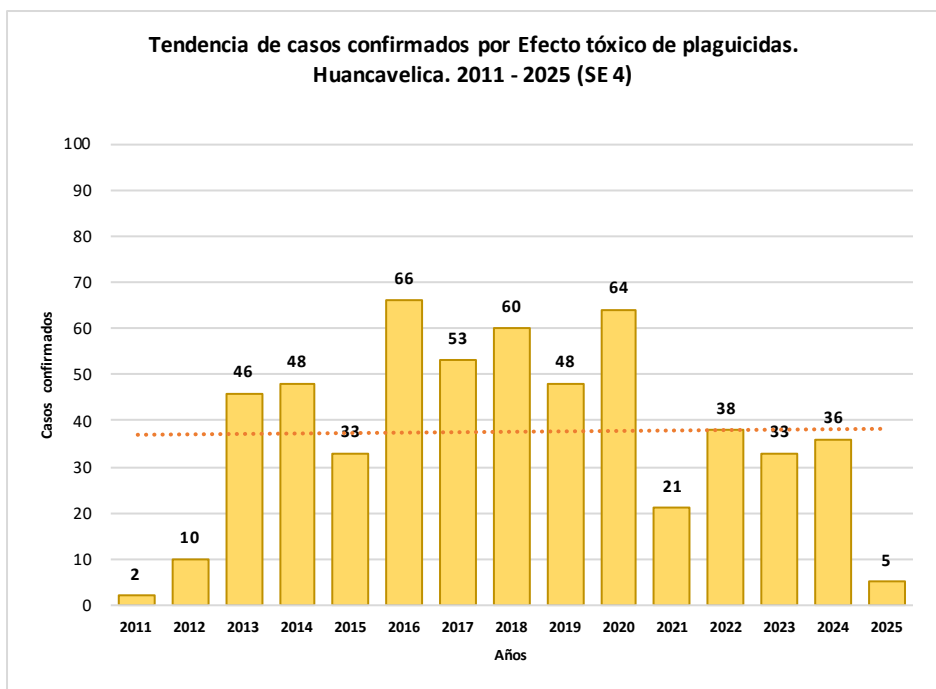
Casos de Sarampión por procedencia, DIRESA Huancavelica - 2024

DIRESA Notificante	EESS notifica	Distrito de Procedencia	Tipo de Diagnóstico			Total
			P	C	D	
Huancavelica	Hospital De Lircay	Anchonga	0	0	1	1
		Lircay	0	0	1	1
	Hospital De Pampas	Pampas	0	0	1	1
	Hospital Essalud Huancavelica	Huancavelica	0	0	1	1
	Yauli	Yauli	0	0	1	1
12 Junin	Hosp. Reg. Doc. Mater. Infant. El	Surcubamba	0	0	1	1
Total			0	0	6	6

Casos de Sarampión por procedencia, DIRESA Huancavelica - 2025

DIRESA Notificante	EESS notifica	Distrito de Procedencia	Tipo de Diagnóstico			Total
			P	C	D	
Huancavelica	Santa Ana	Huancavelica	1	0	0	1
Total			1	0	0	1

EFECTO TOXICO DE PLAGUICIDAS, INSECTICIDAS, HERBICIDAS Y RODENTECIDAS



N° de casos e incidencia por etapas de vida, DIRESA Huancavelica - 2024

	N° casos	%	TIA x 100 mil Hab.
Según etapa de vida			
Niño (0-11 años)	0	0.00	0.00
Adolescente (12 - 17 años)	3	60.00	7.08
Joven (18 - 29 años)	1	20.00	1.48
Adulto (30 - 59 años)	1	20.00	0.93
Adulto Mayor (60 años a más)	0	0.00	0.00
Huancavelica	5	100.00	1.54
Según género			
Hombres	1	20.00	0.61
Mujeres	4	80.00	2.49

Fuente: Oficina de Epidemiología – DIRESA Huancavelica

Casos de Intoxicación por Plaguicidas por lugar de procedencia, DIRESA Huancavelica - 2025

DIRESA Notificante	Diagnostico	EESS notifica	Distrito de Procedencia	Tipo de Diagnóstico			Total
				P	C	D	
Huancavelica	Efecto Toxico De Plaguicidas	Hospital Departamental De Huancavelica	Acobamba	0	1	0	1
	Otros Plaguicidas		Yauli	0	1	0	1
	Rodenticidas		Acoria	0	1	0	1
Junin	Rodenticidas	Hosp. Reg. Doc. Cli. Quir.	Huancavelica	0	1	0	1
			Ahuaycha	0	1	0	1
Total				0	5	0	5

Casos de Intoxicación por Plaguicidas por lugar de procedencia, DIRESA Huancavelica - 2024

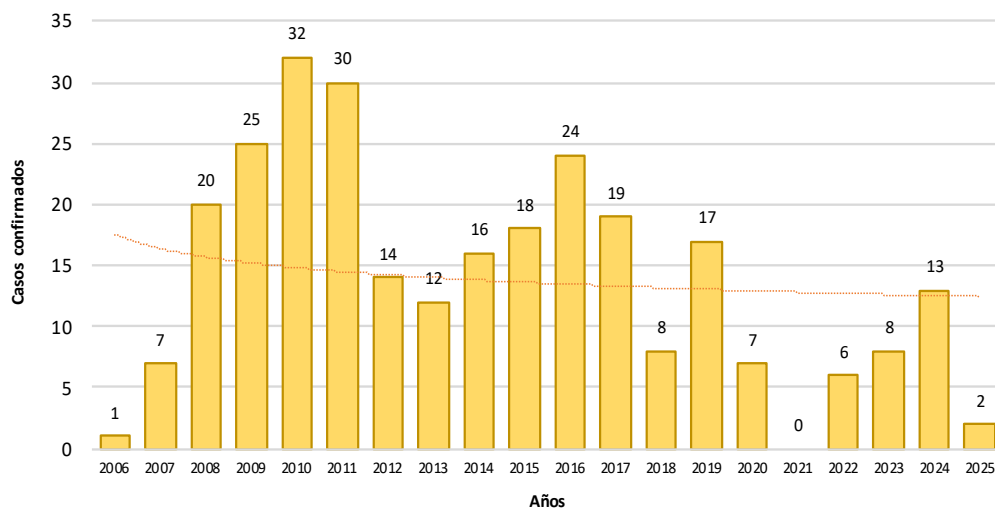
DIRESA Notificante	Diagnostico	EESS notifica	Distrito de Procedencia	Tipo de Diagnóstico			Total
				P	C	D	
Huancavelica	Efecto Toxico De Plaguicidas	Hospital Departamental De Huancavelica	Acoria	0	1	0	1
			Cochaccasa	0	1	0	1
			Huancavelica	0	2	0	2
			Lircay	0	1	0	1
			Yauli	0	3	0	3
	Insec. Org. Fosf. Y Carbamatos	Hospital De Pampas	Quishuar	0	1	0	1
			Yauli	0	2	0	2
			Moya	0	1	0	1
			?Ahuimpuquio	0	1	0	1
	Otros Insecticidas	Hospital Departamental De Huancavelica	Lircay	0	1	0	1
			Cochaccasa	0	1	0	1
	Otros Plaguicidas	Hospital Departamental De Huancavelica	Rosario	0	1	0	1
			Yauli	0	2	0	2
	Plaguicida No Especificado	Hospital Departamental De Huancavelica	Anancusi	0	1	0	1
			Ccasapata	0	1	0	1
			Daniel Hernandez	0	1	0	1
			Colcabamba	0	1	0	1
			Hospital De Pampas	0	1	0	1
			Yauli	0	1	0	1
			Alianza Andino	0	1	0	1
Acoria			0	1	0	1	
Rodenticidas	Hospital De Pampas	Ccosnupuquio	0	1	0	1	
		Daniel Hernandez	0	1	0	1	
		Ascension	0	1	0	1	
		Hospital Departamental De Huancavelica	Castrovirreyna	0	1	0	1
Herbicidas Y Fungicidas	Hospital Departamental De Huancavelica	Huancavelica	0	2	0	2	
		Yauli	0	1	0	1	
Junin	Insec. Org. Fosf. Y Carbamatos	Hosp. Reg. Doc. Cli. Quir. Daniel Alci	Salcahuasi	0	1	0	1
		Tintay Puncu	0	1	0	1	
Ayacucho	Herbicidas Y Fungicidas	Hosp. Apoyo Huanta	Cosme	0	1	0	1
		Marcas	0	1	0	1	
Arequipa	Rodenticidas	Hospital Goyeneche	Huachocolpa	0	1	0	1
Total				0	36	0	36

N° de casos e incidencia, DIRESA Huancavelica 2017 - 2024

Años	2018	2019	2020	2021	2022	2023	2024	2025
N° de casos confirmados	48	1162	87	22	41	26	58	5
Incidencia por 100000 hab.	10.0	241.9	23.8	6.1	11.7	7.5	17.1	1.5

LOXOCELISMO

Tendencia de casos confirmados de Loxocelismo.
Huancavelica. 2006 - 2025 (SE 4)



Casos de Loxocelismo por lugar de procedencia, DIRESA Huancavelica - 2024

DIRESA Notificante	EESS notifica	Distrito de Procedencia	Tipo de Diagnóstico			Total
			P	C	D	
Huancavelica	Acobamba	Acobamba	0	1	0	1
		Anta	0	1	0	1
	Hospital Departamental De Huancavelica	Huancavelica	0	2	0	2
		Huando	0	1	0	1
	Hospital Essalud Quichuas	Ascension	0	1	0	1
Junin	Hosp. Reg. Doc. Cli. Quir. Daniel Alci	Quichuas	0	1	0	1
		Churcampa	0	1	0	1
		Moya	0	1	0	1
		Pampas	0	1	0	1
		Pilpichaca	0	1	0	1
		Salcahuasi	0	1	0	1
		Total			0	12

Casos de Loxocelismo por lugar de procedencia, DIRESA Huancavelica - 2025

DIRESA Notificante	EESS notifica	Distrito de Procedencia	Tipo de Diagnóstico			Total
			P	C	D	
Junin	Hosp. Reg. Doc. Cli. Quir. Daniel Alci	Pazos	0	1	0	1
		Vilca	0	1	0	1
Total			0	2	0	2

N° de casos e incidencia por etapas de vida por Loxocelismo, DIRESA Huancavelica - 2024

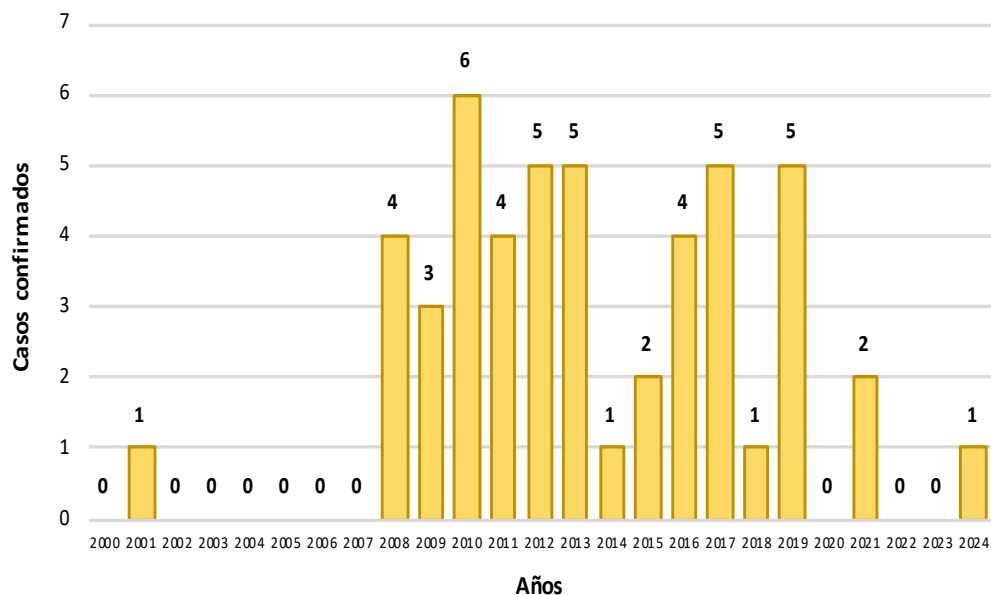
	N° casos	%	TIA x 100 mil Hab.
Según etapa de vida			
Niño (0-11 años)	3	23.08	3.96
Adolescente (12 - 17 años)	0	0.00	0.00
Joven (18 - 29 años)	3	23.08	4.04
Adulto (30 - 59 años)	6	46.15	5.54
Adulto Mayor (60 años a más)	1	7.69	2.45
Huancavelica	13	100.00	3.84
Según género			
Hombres	4	30.77	2.35
Mujeres	9	69.23	5.35

N° de casos e incidencia por Loxocelismo, DIRESA Huancavelica 2017 - 2024

Años	2017	2018	2019	2020	2021	2022	2023	2024
N° de casos confirmados	19	8	17	7	0	6	8	13
Incidencia por 100000 hab.	4.3	1.7	3.5	1.9	0.0	1.7	2.3	3.8

OFIDISMO

Tendencia de casos confirmados de Ofidismo.
Huancavelica. 2000 - 2025 (SE 4)



N° de casos e incidencia por etapas de vida por Ofidismo,
DIRESA Huancavelica - 2024

	N° casos	%	TIA x 100 mil Hab.
Según etapa de vida			
Niño (0-11 años)	0	0.00	0.00
Adolescente (12 - 17 años)	0	0.00	0.00
Joven (18 - 29 años)	0	0.00	0.00
Adulto (30 - 59 años)	1	100.00	0.92
Adulto Mayor (60 años a m)	0	0.00	0.00
Huancavelica	1	100.00	0.30
Según género			
Hombres	0	0.00	0.00
Mujeres	1	100.00	0.59

Casos de Ofidismo por lugar de procedencia,
DIRESA Huancavelica - 2024

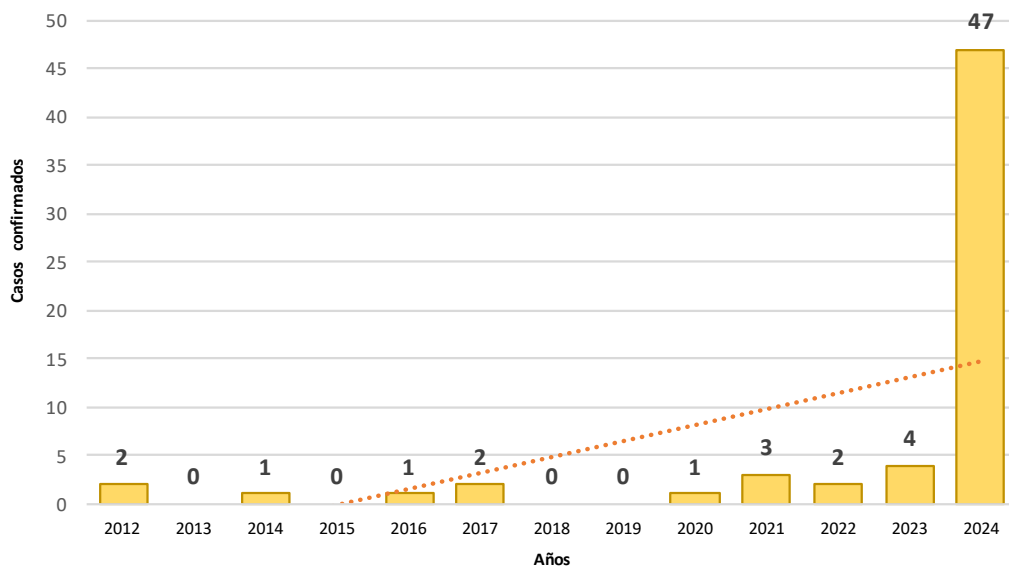
DIRESA Notificante	EESS notifica	Distrito de Procedencia	Tipo de			Total
			P	C	D	
Huancavelica	Hospital Departamental De	Huancavelica	0	1	0	1
Total			0	1	0	1

N° de casos e incidencia, DIRESA Huancavelica 2017 - 2024

Años	2017	2018	2019	2020	2021	2022	2023	2024
N° de casos confirmados	5	1	5	0	2	0	0	1
Incidencia por 100000 hab.	1.1	0.2	1.0	0.0	0.6	0.0	0.0	0.3

DENGUE

Tendencia de casos confirmados por Dengue.
Huancavelica. 2012 - 2025 (SE 4)



N° de casos e incidencia por etapas de vida por Dengue,
DIRESA Huancavelica - 2024

	N° casos	%	TIA x 100 mil Hab.
Según etapa de vida			
Niño (0-11 años)	1	2.13	1.32
Adolescente (12 - 17 años)	2	4.26	5.05
Joven (18 - 29 años)	13	27.66	17.52
Adulto (30 - 59 años)	27	57.45	24.94
Adulto Mayor (60 años a más)	4	8.51	9.80
Huancavelica	47	100.00	13.88
Según género			
Hombres	22	46.81	12.91
Mujeres	25	53.19	14.86

Casos de Dengue con señales de alarma, por lugar de procedencia,
DIRESA Huancavelica - 2024

Dengue	DIRESA Notificante	EESS notifica	Distrito de Procedencia	Tipo de Diagnóstico			Total	
				P	C	D		
Dengue Con Signos De Alarma	Huancavelica	Castrovirreyna - Essalud	Sunampe	0	1	0	1	
		Hospital De Lircay	Salas	0	1	0	1	
		Hospital Essalud Huancavelica	San Clemente	0	0	1	1	
			Lima	0	1	0	1	
			La Tingui?A	0	0	1	1	
			Paracas	0	0	1	1	
			Pueblo Libre	0	0	1	1	
		Chulucanas	0	0	1	1		
		Santa Ana	La Tingui?A	0	1	0	1	
		Junin	Hosp. De Apoyo Pichanaki	Huaytara	0	0	1	1
		Lima Sur	C.S. Gustavo Lanatta Lujan (C.S. Chorr	Huancavelica	0	0	1	1
Total General				0	4	7	11	

N° de casos e incidencia por Dengue,
DIRESA Huancavelica 2017 - 2024

Años	2017	2018	2019	2020	2021	2022	2023	2024
N° de casos confirmados	2	0	0	1	3	2	4	47
Incidencia por 100000 hab.	0.5	0.0	0.0	0.3	0.8	0.6	1.1	13.9

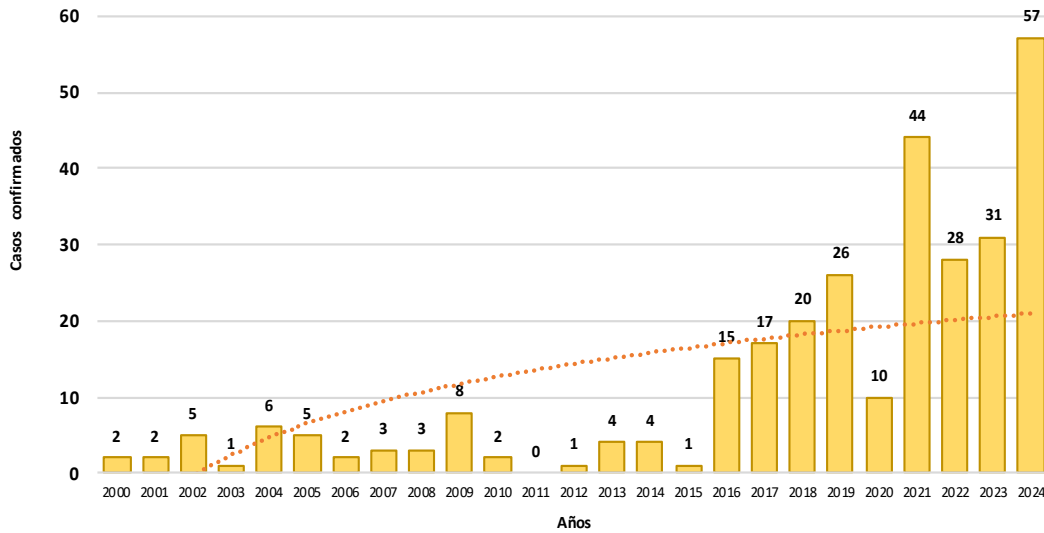
Casos de Dengue sin señales de alarma,
por lugar de procedencia, DIRESA
Huancavelica - 2024

Dengue Sin Signos De
Alarma

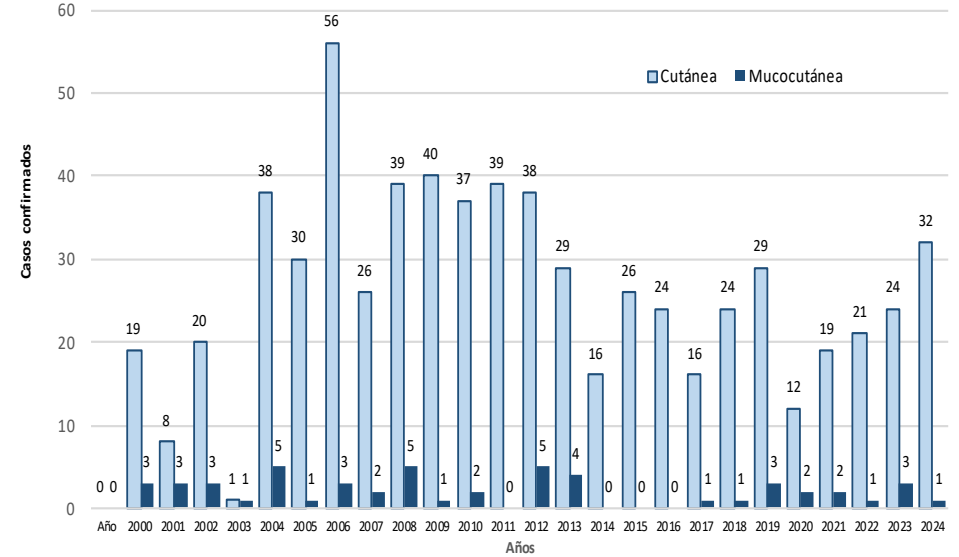
Dengue	DIRESA Notificante	EESS notifica	Distrito de Procedencia	Tipo de Diagnóstico			Total
				P	C	D	
			Ica	0	1	0	1
			Pichari	0	0	1	1
		Acobamba	Satipo	0	1	0	1
			Independencia	0	1	0	1
			Carmen Alto	0	0	1	1
			Chincha Alta	0	0	2	2
		Castrovirreyna - Essalud	Ica	0	0	3	3
			Pisco	0	1	1	2
			Subtanjalla	0	1	0	1
			San Clemente	0	0	1	1
		Ccarhuapata	Salas	0	1	0	1
			Chilca	0	0	1	1
		Hospital De Lircay	Kimbiri	0	0	1	1
			Pichari	0	0	1	1
			Salas	0	3	0	3
			Santa Cruz	0	1	0	1
			Anchonga	0	0	1	1
			Bagua	0	1	0	1
			El Agustino	0	1	0	1
			Huancavelica	0	0	1	1
			Ica	0	3	4	7
			La Victoria	0	0	1	1
			Pichari	0	0	1	1
		Hospital Departamental De Huancavelica	Rimac	0	0	1	1
			Santa Ana	0	0	1	1
			Tarapoto	0	0	1	1
			Bagua Grande	0	0	1	1
			Santiago	0	0	1	1
			San Borja	0	1	0	1
			Sunampe	0	1	0	1
			San Clemente	0	0	1	1
			El Porvenir	0	0	1	1
			Manantay	0	0	1	1
			Ate	0	0	1	1
			Comas	0	0	1	1
			Ica	0	2	4	6
			Lima	0	1	0	1
			Pichanaqui	0	0	1	1
			Rio Tambo	0	0	2	2
			Rupa-Rupa	0	0	1	1
		Hospital Essalud Huancavelica	San Miguel	0	1	0	1
			Pueblo Nuevo	0	1	3	4
			La Molina	0	0	1	1
			Huaral	0	1	0	1
			Pisco	0	1	0	1
			Subtanjalla	0	0	2	2
			Polvora	0	0	1	1
			San Clemente	0	1	1	2
			Palpa	0	0	1	1
			Mancora	0	0	1	1
		Huaytara	Parcona	0	1	0	1
		Lircay - Essalud	San Juan De Lurigancho	0	1	0	1
		Pampas- Essalud	Satipo	0	0	1	1
			Salas	0	1	0	1
		Pilpichaca	Parcona	0	1	0	1
			Subtanjalla	0	1	0	1
		Santa Ana	Ica	0	1	0	1
			Parcona	0	2	0	2
		Tantara	Pueblo Nuevo	1	0	0	1
			Capiillas	0	0	1	1
			Chincha Alta	0	2	1	3
		Villa De Arma	San Juan De Lurigancho	0	0	1	1
			Pueblo Nuevo	0	2	3	5
			San Vicente De Ca?Ete	0	0	1	1
		Yauli	La Tingui?A	0	2	0	2
		Marcas	Pueblo Nuevo	0	0	2	2
			Chincha Alta	0	1	0	1
		Cotas	Paracas	0	1	0	1
		Suytupampa	Chincha Alta	0	0	1	1
		Santiago De Quirahuara	Parcona	0	0	2	2
			Subtanjalla	0	0	1	1
		Huaytara - Essalud	Ica	0	1	2	3
		Ayavi	Ica	0	1	0	1
Ica		Hospital Regional De Ica	Santiago De Chocorvos	0	0	1	1
Junin		Hosp. Nac. Ramiro Priale Priale Huanca	Colcabamba	0	0	1	1
		Hosp. I Selva Central Y Enfermedades T	Lircay	0	0	1	1
Lima Centro		C.S. Jesus Maria	Acostambo	0	0	1	1
Lima Este		Hospital Nivel I Carlos Alcantara Butt	Acobambilla	0	0	1	1
		Hospital Nivel II Vitarte	Colcabamba	0	0	1	1
05 Ayacucho		Hosp. Essalud Huamanga	Churcampa	0	0	1	1
Lima Sur		P.S. Santa Rosa De Belen	Huancavelica	0	0	1	1
Total general				1	43	72	116

LEISHMANIOSIS

Tendencia de casos confirmados de Leishmaniosis .
Huancavelica. 2000 - 2025 (SE 4)



Tendencia de casos confirmados de Leishmaniosis .
Huancavelica. 2000 - 2025 (SE 4)



N° de casos e incidencia por etapas de vida por Leishmaniosis, DIRESA Huancavelica - 2024

	N° casos	%	TIA x 100 mil Hab.
Según etapa de vida			
Niño (0-11 años)	4	12.12	5.29
Adolescente (12 - 17 años)	2	6.06	5.05
Joven (18 - 29 años)	12	36.36	16.17
Adulto (30 - 59 años)	8	24.24	7.39
Adulto Mayor (60 años a más)	7	21.21	17.16
Huancavelica	33	100.00	9.75
Según género			
Hombres	25	75.76	14.67
Mujeres	8	24.24	4.76

N° de casos e incidencia por Leishmaniosis, DIRESA Huancavelica 2017 - 2024

Años	2017	2018	2019	2020	2021	2022	2023	2024
N° de casos confirmados	17	25	32	14	21	22	27	33
Incidencia por 100000 hab.	3.9	5.2	6.7	3.8	5.9	6.3	7.7	9.7

Casos de Leishmaniasis por procedencia, DIRESA Huancavelica - 2024

DIRESA Notificante	Diagnostico	EESS notifica	Distrito de Procedencia	Tipo de Diagnóstico			Total		
				P	C	D			
Huancavelica	L. Cutánea	Anco	Acobamba	0	1	0	1		
			Anco	0	2	0	2		
			Canayre	0	1	0	1		
			Pichanaqui	0	1	0	1		
			Canta	0	1	0	1		
		Churcampa	Canayre	0	1	0	1		
			Huanta	0	0	1	1		
			Calleria	0	1	0	1		
			Canta	0	1	0	1		
		Colcabamba	Paruro	0	1	0	1		
			Andaymarca	0	0	1	1		
		Cosme	Cosme	0	1	0	1		
		Daniel Hernandez	Pangoa	0	1	0	1		
		Hospital De Pampas	Pichari	0	1	0	1		
			Yuyapichis	0	1	0	1		
		Hospital Departamental De Huancavelica	Cosme	0	0	2	2		
			Huancavelica	0	0	1	1		
			Pichanaqui	0	0	1	1		
			Raimondi	0	0	1	1		
			Satipo	1	0	0	1		
		Huachocolpa	Calleria	0	1	0	1		
		Paucarbamba	Pichari	0	1	0	1		
		Pucacocha	Mazamari	1	0	0	1		
			Chanchamayo	0	1	0	1		
			Llochegua	0	1	0	1		
			Sepahua	0	0	1	1		
			Perene	0	1	0	1		
		Santa Ana	Pichanaqui	0	1	0	1		
			Pichari	0	2	1	3		
			Rio Tambo	1	0	0	1		
		Tintay Punco	Tintay Puncu	0	1	0	1		
		Cochabamba Grande	Cochabamba	0	1	0	1		
		Puerto San Antonio	Pichari	0	2	0	2		
		Locroja	Locroja	0	1	1	2		
		Santa Rosa De Occoro	Canayre	0	1	0	1		
		Vista Alegre De Andabamba	Pichari	0	1	0	1		
		San Miguel De Arma	Pichari	0	1	0	1		
		Chachas	Pangoa	1	0	0	1		
		Junin	L. Cutánea	Hosp. Regional Docente De Medicina Tro	Quichuas	0	1	0	1
			L. Mucocutánea	Hosp. Reg. Doc. Cli. Quir. Daniel Alci	Colcabamba	0	1	0	1



Casos de Difteria por procedencia, Diresa Huancavelica - 2024

Enfermedad	Diresa Notificante	EESS notifica	Distrito de Procedencia	Tipo de Diagnóstico			Total
				P	C	D	
Difteria	Lima Centro	Inst. Nac. Enf. Neoplasicas	Lircay	0	0	1	1
	05 Ayacucho	Hosp. Apoyo Jesus Nazareno	Chincho	0	0	1	1
Total				0	0	2	2



**Casos de Intoxicación por Metales por lugar de procedencia,
DIRESA Huancavelica - 2024**

Enfermedad	DIRESA	EESS notifica	Distrito de Procedencia	Tipo de			Total
				P	C	S	
OTROS METALES		Ocoyo	Ocoyo	0	0	5	5
		Ascension	Ascension	0	0	278	278
			Huancavelica	0	0	81	81
		Hospital	Huancavelica	0	0	1	1
MERCURIO Y SUS COMPUESTOS		San Cristobal	Huancavelica	0	0	2	2
		Santa Ana	Ascension	0	0	45	45
			Huancavelica	0	0	400	400
		Yauli	Huancavelica	0	0	1	1
			Sacsamarca	Huancavelica	0	0	20
		San Geronimo	Huancavelica	0	0	42	42
		METAL, NO ESPECIFICADO	Huancavelica	Ascension	Ascension	0	0
Huancavelica	0				0	3	3
Huachocolpa	Huachocolpa			0	0	147	147
San Cristobal	Huancavelica			0	0	176	176
Santa Ana	Ascension			0	0	44	44
	Huancavelica			0	0	220	220
	Yauli			0	0	1	1
Callqui Chico	Ascension			0	0	18	18
	Huancavelica			0	0	2	2
ARSENICO Y SUS COMPUESTOS				Izcuchaca	Huando	0	0
		Izcuchaca	0		0	1	1
Total				0	0	1657	1657



Casos de Leptospirosis por procedencia, Diresa Huancavelica - 2024

DIRESA Notificante	EESS notifica	Distrito de Procedencia	Tipo de Diagnóstico			Total
			P	C	D	
Huancavelica	Hospital Departamental De Huancavelica	El Agustino	0	0	1	1
		Huancavelica	0	2	0	2
		Pichari	0	1	0	1
		Pisco	0	0	1	1
		San Clemente	0	0	1	1
		El Porvenir	0	0	1	1
05 Ayacucho	Hosp. Regional Ayacucho	Chincho	0	0	1	1
		Colcabamba	1	0	0	1
		Lircay	0	0	1	1
Total			1	3	6	10

Casos de Leptospirosis por procedencia, Diresa Huancavelica - 2025

DIRESA Notificante	EESS notifica	Distrito de Procedencia	Tipo de Diagnóstico			Total
			P	C	D	
05 Ayacucho	Hosp. Apoyo Jesus	Santo Tomas De Pata	1	0	0	1
Total			1	0	0	1

Casos de Zika por procedencia, Diresa Huancavelica - 2024

DIRESA Notificante	EESS notifica	Distrito de Procedencia	Tipo de Diagnóstico			Total
			P	C	D	
Lima Norte	Hosp. Cayetano Heredia	Huancavelica	0	0	1	1
Total			0	0	1	1



Casos de Chagas por procedencia, Diresa Huancavelica - 2024

Diresa Notificante	EESS notifica	Distrito de Procedencia	Tipo de Diagnóstico			Total
			P	C	D	
Huancavelica	Hospital Departamental De Huancavelica	Huancavelica	0	0	2	2
Total			0	0	2	2

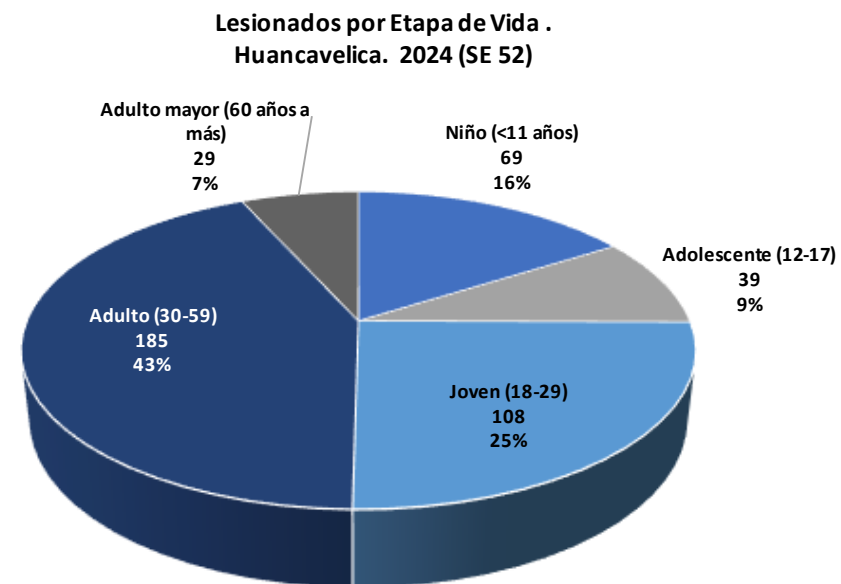
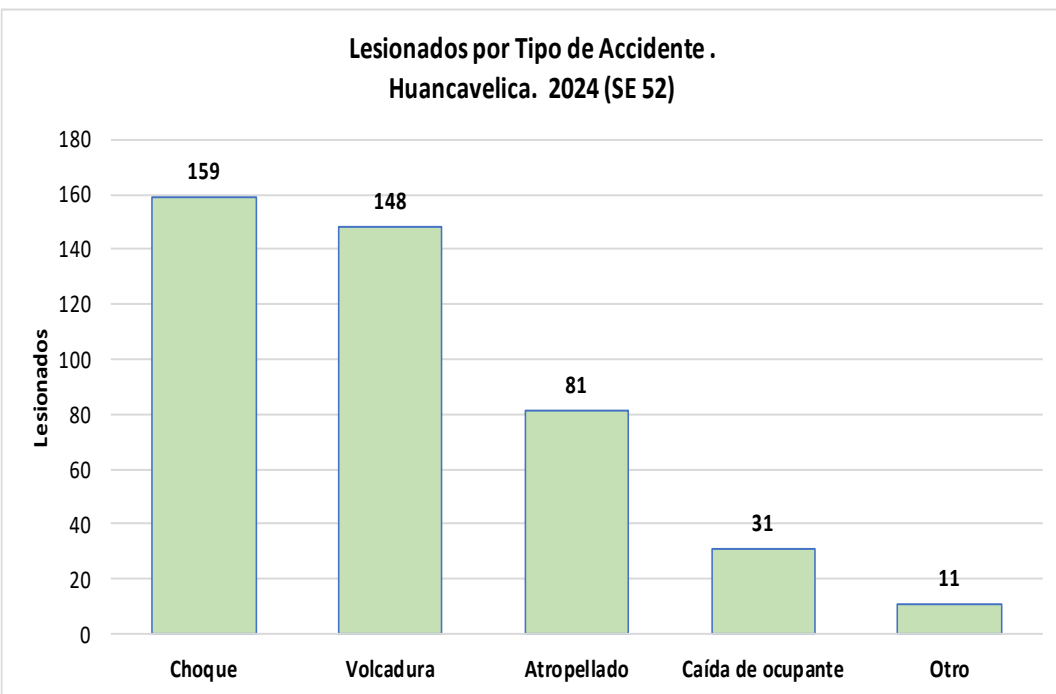
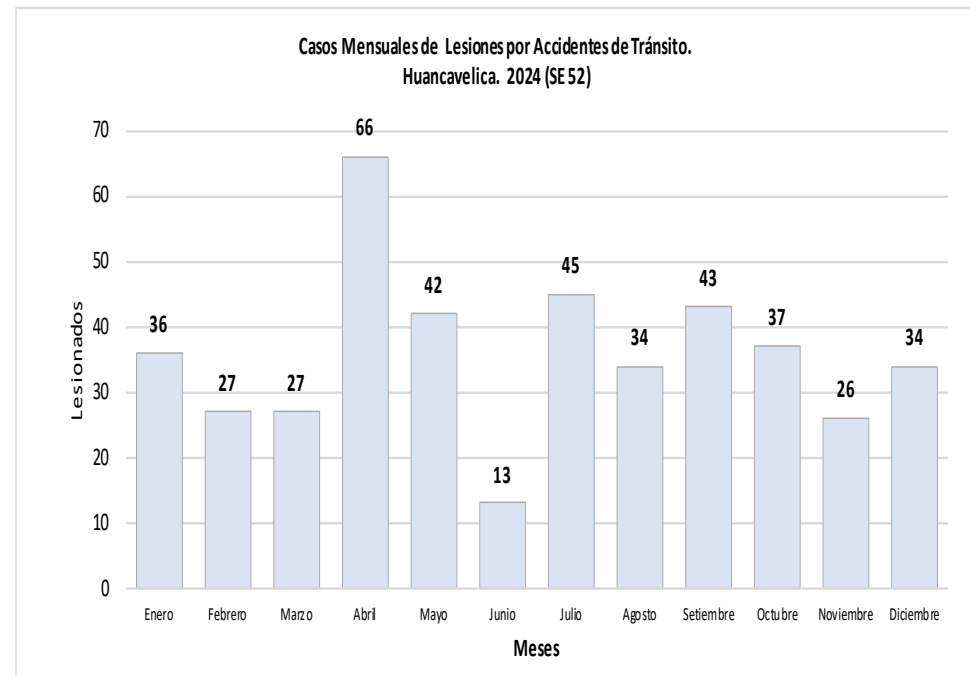
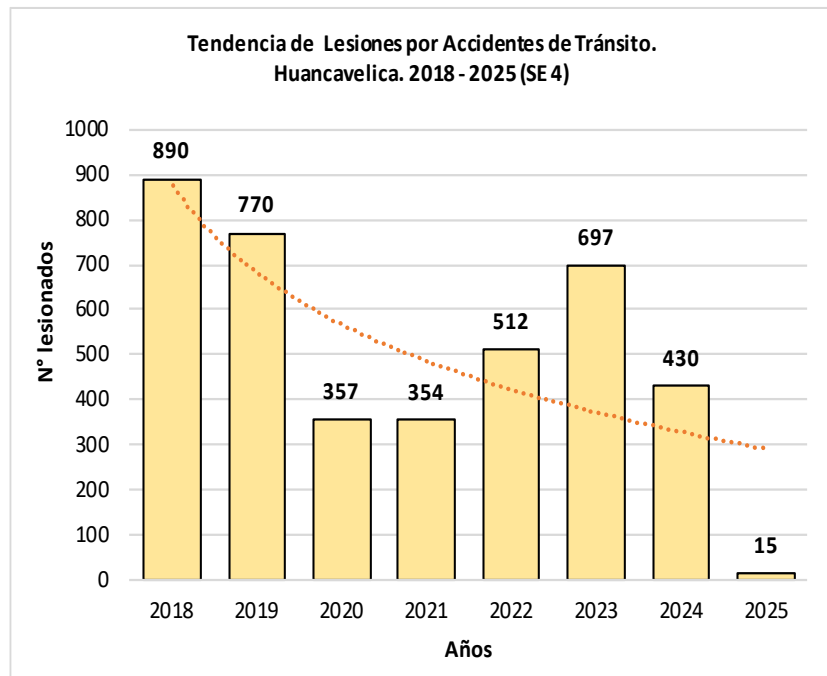
Casos de Enfermedad de Carrión por procedencia, Diresa Huancavelica - 2025

Diresa Notificante	EESS notifica	Distrito de Procedencia	Tipo de Diagnóstico			Total
			P	C	D	
50 Lima Centro	Hosp. Dos De Mayo	Acobamba	1	0	0	1
Total			1	0	0	1

Casos de Malaria por procedencia, Diresa Huancavelica - 2024

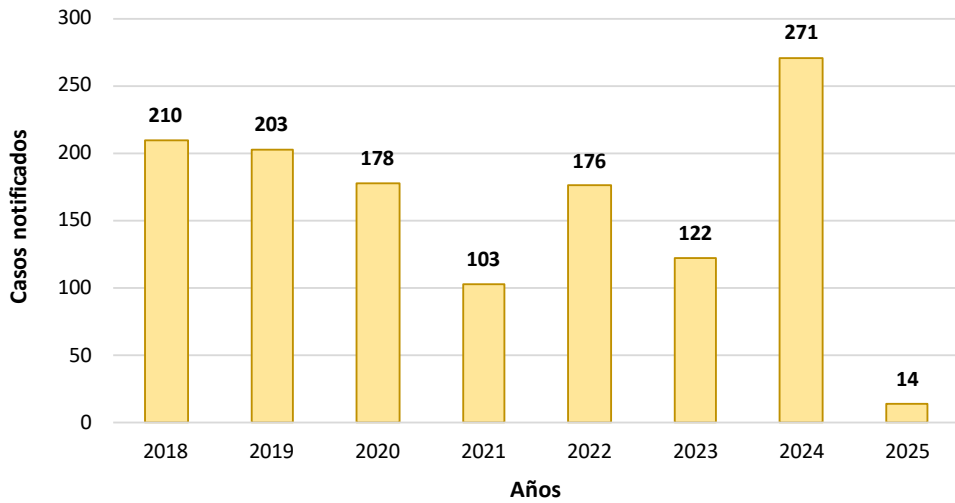
Diresa Notificante	EESS notifica	Distrito de Procedencia	Tipo de Diagnóstico			Total	
			P	C	D		
Huancavelica		Canayre	0	1	0	1	
		Pichari	0	1	0	1	
		Rio Tambo	0	1	0	1	
		Pachamarca	Satipo	0	1	0	1
		Santa Ana	Pichanaqui	0	1	0	1
Total			0	5	0	5	

LESIONES POR ACCIDENTES DE TRANSITO

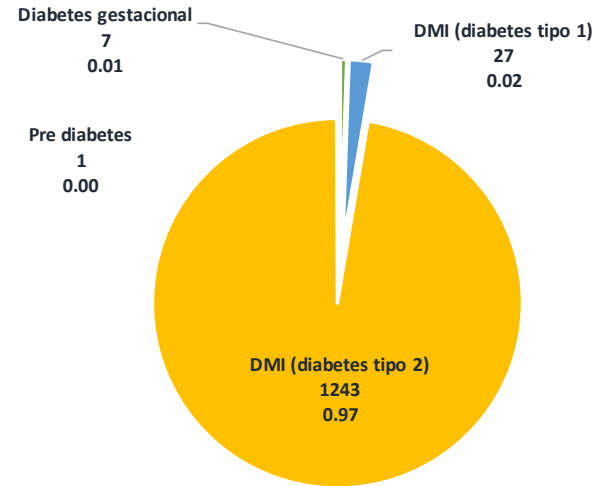


DIABETES

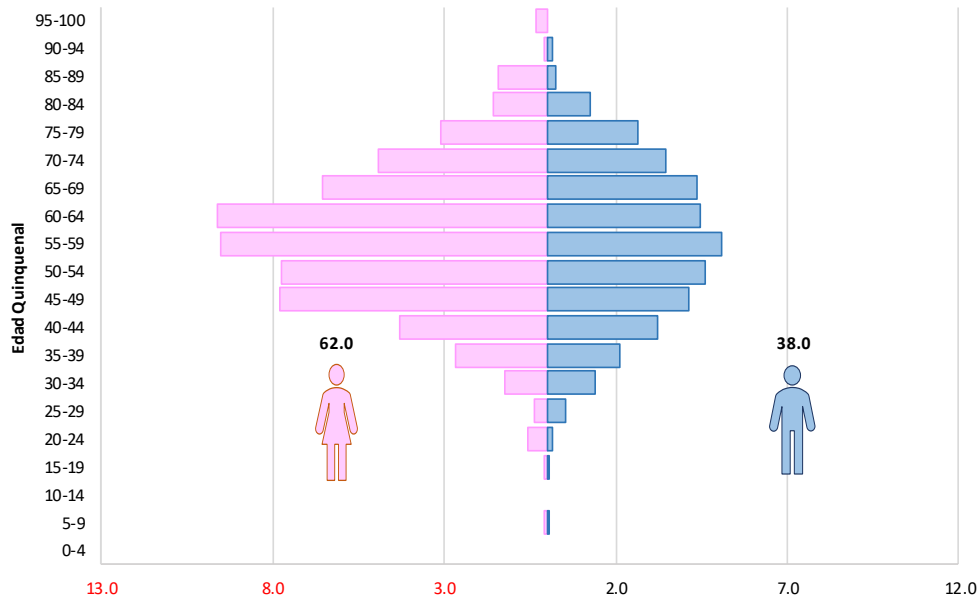
Casos notificados de Diabetes.
Huancavelica. 2018 - 2025 (SE 4)



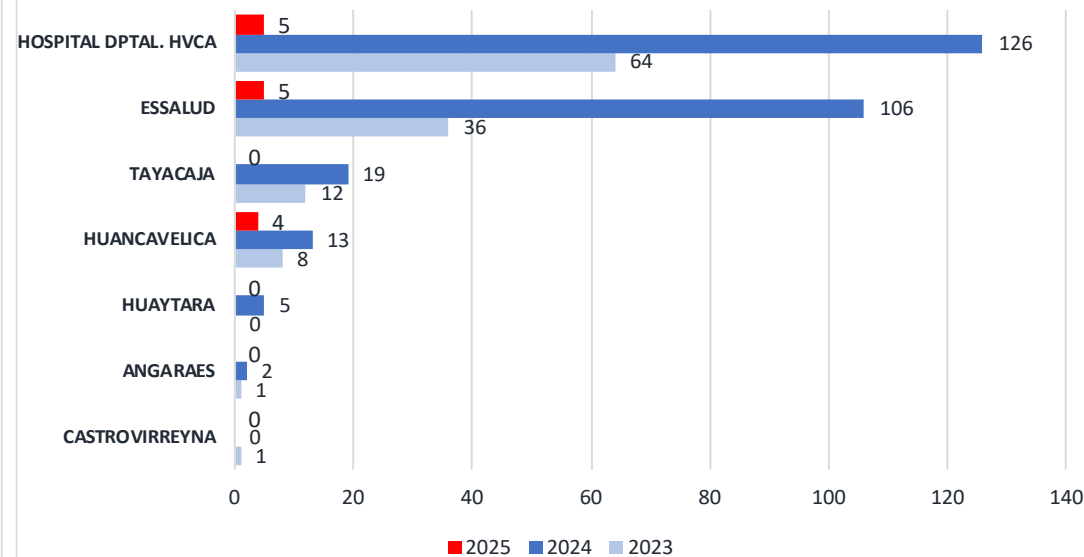
Porcentaje por tipo de diabetes.
Huancavelica. 2019 - 2025 (SE 4)



Pirámide de casos notificados de Diabetes.
Huancavelica. 2008 - 2025 (SE 4)

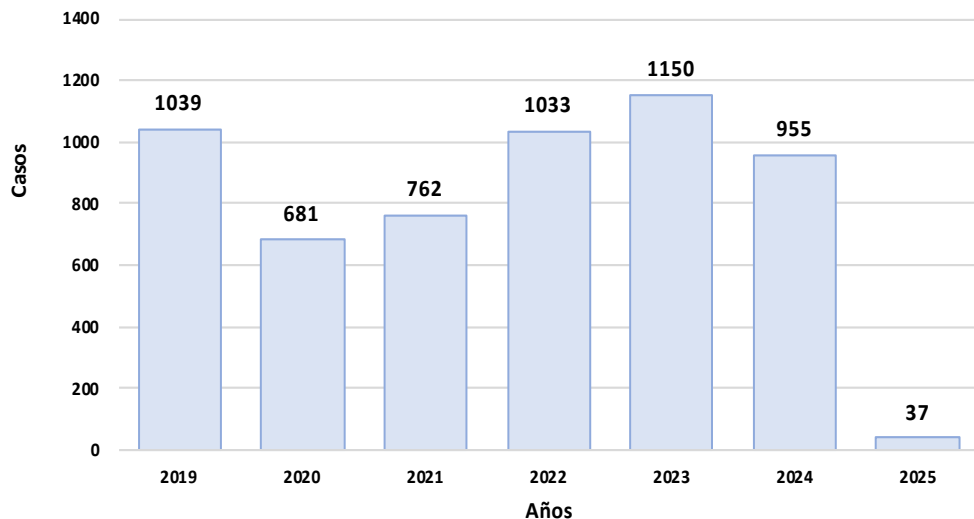


Casos por red de salud / hospital de diabetes.
Huancavelica. 2019 - 2025 (SE 4)



VIOLENCIA FAMILIAR

Tendencia de casos de Violencia Familiar.
Huancavelica. 2019 - 2025 (SE 4)



Agredidos por Redes de Salud.
Huancavelica. 2020 – 2024

Red / Hospital	Año				
	2021	2022	2023	2024	2025
ACOBAMBA	6	31	54	92	0
ANGARAES	67	90	81	47	0
CASTROVIRREYNA	37	43	43	28	0
CHURCAMP	34	52	20	24	0
HUANCAVELICA	176	302	451	416	22
HUAYTARA	20	84	91	46	1
HOSPITAL DTAL HVCA	6	6	4	2	0
TAYACAJA	416	424	406	300	14
Total general	762	1032	1150	955	37

Sexo, etapa de vida, grado de instrucción y estado civil
de las personas agredidas

Características	n=5657	%
FEMENINO	4832	85.4
MASCULINO	825	14.6

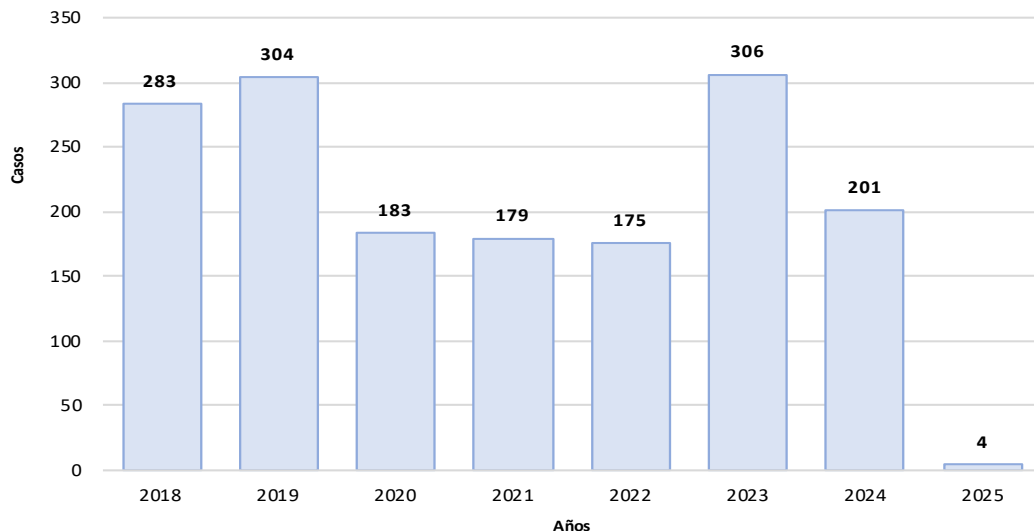
Características	n=5657	%
Niño (<11 años)	849	15.0
Adolescente (12-17)	741	13.1
Joven (18-29)	1525	27.0
Adulto	2283	40.4
Adulto mayor (60 años a más)	259	4.6

Características	n=5657	%
ILETRADA	529	9.4
PRIMARIA COMPLETA	711	12.6
PRIMARIA INCOMPLETA	1210	21.4
SECUNDARIA COMPLETA	1323	23.4
SECUNDARIA INCOMPLETA	1109	19.6
SUPERIOR COMPLETA	527	9.3
SUPERIOR INCOMPLETA	248	4.4

Características	n=5657	%
CASADO(a)	1034	18.3
CONVIVIENTE	1988	35.1
DIVORSIADO(a)	4	0.1
EX-CONVIVIENTE	188	3.3
EX-CONYUGUE	41	0.7
SEPARADO(a)	281	5.0
SOLTERO(a)	2049	36.2
VIUDO(a)	72	1.3

DEPRESION MODERADA Y GRAVE

Tendencia de casos de Depresión Moderada y Grave.
Huancavelica. 2018 - 2025 (SE 4)



Casos por provincia de procedencia.
Huancavelica. 2020 – 2025

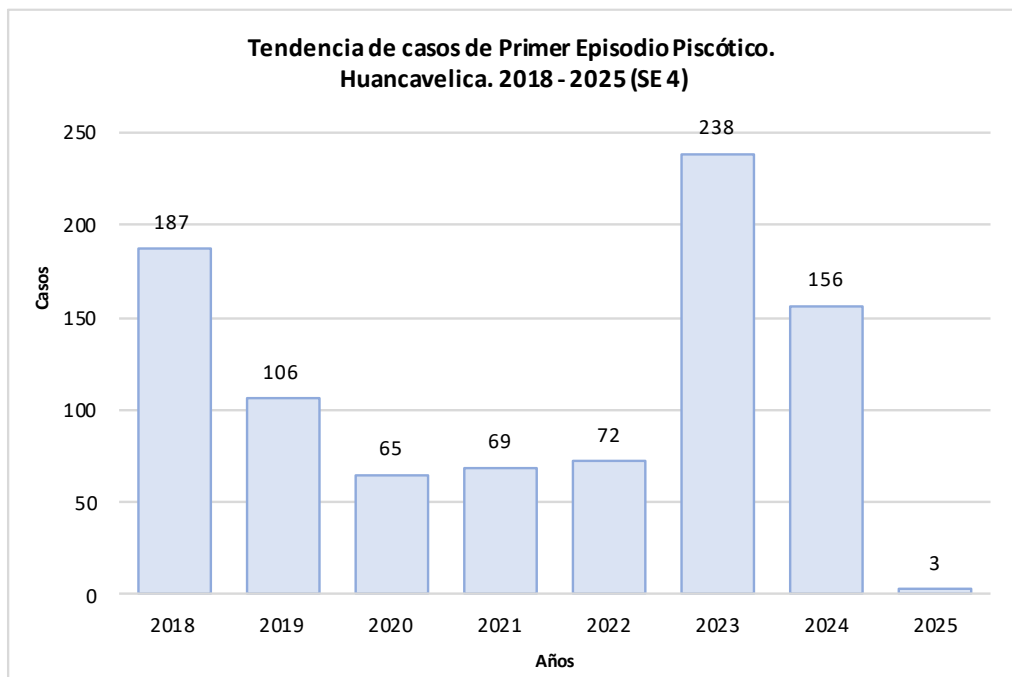
PROVINCIA PROCEDENCIA DEL PACIENTE	Año					
	2020	2021	2022	2023	2024	2025
ACOBAMBA	3	1	2	74	20	0
ANGARAES	29	18	1	28	30	0
CASTROVIRREYNA	0	2	0	0	0	0
CHURCAMP	0	1	28	17	16	0
HUAMANGA	0	0	0	0	1	0
HUANCAVELICA	60	37	66	100	63	3
HUAYTARA	0	0	1	2	17	0
LIMA	0	0	0	0	1	0
PISCO	0	0	0	0	1	0
TAYACAJA	91	120	77	85	52	1
Total general	183	179	175	306	201	4

Sexo, etapa de vida, grado de instrucción,
tipo de seguro y ocupación

Características	N=1639	%
Sexo		
Femenino	1237	75.47
Masculino	402	24.53
Etapa de Vida		
Niño (<11 años)	14	0.85
Adolescente (12-17)	216	13.17
Joven (18-29)	435	26.52
Adulto (30-59)	715	43.60
Adulto mayor (60 años a más)	260	15.85
Grado de Instrucción		
Sin instrucción	236	14.39
Inicial	4	0.24
Primaria	287	17.50
Secundaria	613	37.38
Superior	500	30.49
Tipo de Seguro		
SIS	1352	82.44
EsSALUD	208	12.68
PNP	6	0.37
Privado	1	0.06
Sin dato	73	4.45
Ocupación		
Ama de casa	466	46600.00
Estudiante	382	38200.00
No informado	248	24800.00
Agricultor	151	15100.00
Profesor	73	7300.00
Comerciante formal	73	7300.00
Técnico	25	2500.00
Desocupado	25	2500.00
Obrero	15	1500.00
Otras	181	18100.00

PRIMER EPISODIO PSICOTICO

Tendencia de casos de Primer Episodio Psicótico.
Huancavelica. 2018 - 2025 (SE 4)



Casos por provincia de procedencia.
Huancavelica. 2020 – 2025

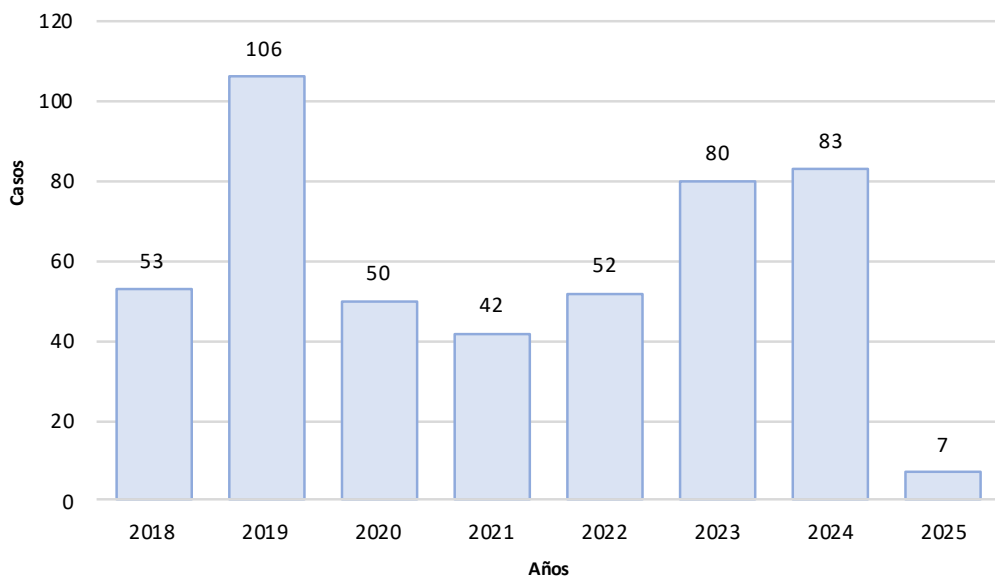
PROVINCIA PROCEDENCIA DEL PACIENTE	Año					
	2020	2021	2022	2023	2024	2025
ACOBAMBA	1	2	10	49	26	0
ANGARAES	6	18	1	15	15	0
CHURCAMP	0	1	1	1	1	0
HUANCAVELICA	20	14	47	160	93	2
HUAYTARA	0	0	0	2	0	0
LIMA	0	0	0	0	1	0
TAYACAJA	38	34	13	11	20	1
Total general	65	69	72	238	156	3

Sexo, etapa de vida, grado de instrucción,
tipo de seguro y ocupación

Características	N=903	%
Sexo		
Femenino	510	56.48
Masculino	393	43.52
Etapa de Vida		
Niño (<11 años)	20	2.21
Adolescente (12-17)	166	18.38
Joven (18-29)	247	27.35
Adulto (30-59)	379	41.97
Adulto mayor (60 años a más)	91	10.08
Grado de Instrucción		
Sin instrucción	156	17.28
Inicial	1	0.11
Primaria	205	22.70
Secundaria	417	46.18
Superior	124	13.73
Tipo de Seguro		
SIS	805	89.15
EsSalud	69	7.64
PNP	2	0.22
Privado	2	0.22
Sin dato	25	2.77
Ocupación		
No informado	227	25.14
Abogado	2	0.22
Agricultor	79	8.75
Albañil	1	0.11
Ama de casa	257	28.46
Chofer	2	0.22
Cocinera(o)	2	0.22
Comerciante formal	12	1.33
Compositor	1	0.11
Cosmetóloga	3	0.33
Otras	317	35.11

INTENTO DE SUICIDIO

Tendencia de casos de Intento de Suicidio.
Huancavelica. 2018 - 2025 (SE 4)



Casos por provincia de procedencia.
Huancavelica. 2020 – 2025

PROVINCIA PROCEDENCIA DEL PACIENTE	Año					
	2020	2021	2022	2023	2024	2025
ACOBAMBA	0	1	2	10	3	0
ANGARAES	3	2	1	0	7	1
CASTROVIRREYNA	1	0	0	0	1	0
CHURCAMP	1	4	3	0	1	0
HUANCAVELICA	33	28	24	37	49	4
HUAYTARA	0	0	0	2	5	0
LIMA	0	0	0	0	3	0
TAYACAJA	12	7	22	31	14	2
Total general	50	42	52	80	83	7

Sexo, etapa de vida, grado de instrucción,
tipo de seguro y ocupación

Características	N=478	%
Sexo		
Femenino	294	61.51
Masculino	184	38.49
Etapa de Vida		
Niño (<11 años)	3	0.63
Adolescente (12-17)	164	34.31
Joven (18-29)	221	46.23
Adulto (30-59)	83	17.36
Adulto mayor (60 años a más)	7	1.46
Grado de Instrucción		
Sin instrucción	19	3.97
Primaria	32	6.69
Secundaria	284	59.41
Superior	143	29.92
Tipo de Seguro		
SIS	424	88.70
EsSalud	26	5.44
Privado	1	0.21
No especificado	27	5.65
Ocupación		
Estudiante	235	49.16
Ama de casa	52	10.88
No informado	48	10.04
Agricultor	32	6.69
Escolar	18	3.77
Técnico	9	1.88
Comerciante formal	6	1.26
Chofer	5	1.05
Obrero	5	1.05
Mecánico	4	0.84
Otras	64	13.39

Observatorio Clima Salud Región Huancavelica



HUANCAVELICA - ACOBAMBA Temperatura media semanal

○ 2025 ○ Promedio total



Fuente: ERA5-Land hourly data, Copernicus Climate Change Service (C3S)
Tmedia (clima): Media histórica (2001-2020) de la temperatura media semanal
Tmedia actual: Temperatura media semanal

HUANCAVELICA - ACOBAMBA Temperatura máxima

○ 2025 ○ Promedio total



Fuente: ERA5-Land hourly data, Copernicus Climate Change Service (C3S)
Tmax (clima): Media histórica (2001-2020) de la temperatura máxima semanal
Tmax actual: Temperatura máxima semanal

HUANCAVELICA - ACOBAMBA Temperatura mínima

○ 2025 ○ Promedio total



Fuente: ERA5-Land hourly data, Copernicus Climate Change Service (C3S)
Tmin (clima): Media histórica (2001-2020) de la temperatura mínima semanal
Tmin actual: Temperatura mínima semanal

HUANCAVELICA - ACOBAMBA Humedad relativa media semanal

○ 2025 ○ Promedio total



Fuente: ERA5-Land hourly data, Copernicus Climate Change Service (C3S)
Hum Rel (clima): Media histórica (2001-2020) de la humedad relativa semanal
Hum Rel actual: Humedad relativa semanal

HUANCAVELICA - ACOBAMBA Precipitación acumulada semanal

○ 2025 ○ Promedio total



Fuente: ERA5-Land hourly data, Copernicus Climate Change Service (C3S)
Prép (clima): Media histórica (2001-2020) de la precipitación total semanal
Prép actual: Precipitación total semanal

HUANCAVELICA - ANGARAES Temperatura media semanal

○ 2025 ○ Promedio total



Fuente: ERA5-Land hourly data, Copernicus Climate Change Service (CC3)
Tmedia (clima): Media histórica (2001-2020) de la temperatura media semanal
Tmedia actual: Temperatura media semanal

HUANCAVELICA - ANGARAES Temperatura máxima

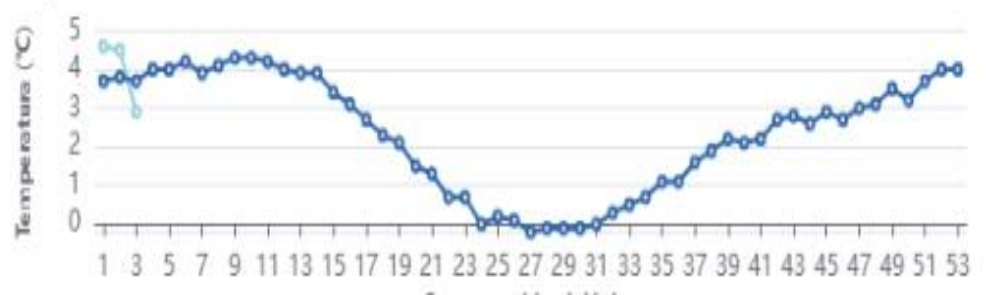
○ 2025 ○ Promedio total



Fuente: ERA5-Land hourly data, Copernicus Climate Change Service (CC3)
Tmax (clima): Media histórica (2001-2020) de la temperatura máxima semanal
Tmax actual: Temperatura máxima semanal

HUANCAVELICA - ANGARAES Temperatura mínima

○ 2025 ○ Promedio total



Fuente: ERA5-Land hourly data, Copernicus Climate Change Service (CC3)
Tmin (clima): Media histórica (2001-2020) de la temperatura mínima semanal
Tmin actual: Temperatura mínima semanal

HUANCAVELICA - ANGARAES Humedad relativa media semanal

○ 2025 ○ Promedio total



Fuente: ERA5-Land hourly data, Copernicus Climate Change Service (CC3)
Hum Rel (clima): Media histórica (2001-2020) de la humedad relativa semanal
Hum Rel actual: Humedad relativa semanal

HUANCAVELICA - ANGARAES Precipitación acumulada semanal

○ 2025 ○ Promedio total



Fuente: ERA5-Land hourly data, Copernicus Climate Change Service (CC3)
Prpp (clima): Media histórica (2001-2020) de la precipitación total semanal
Prpp actual: Precipitación total semanal

HUANCAVELICA - CASTROVIRREYNA Temperatura media semanal

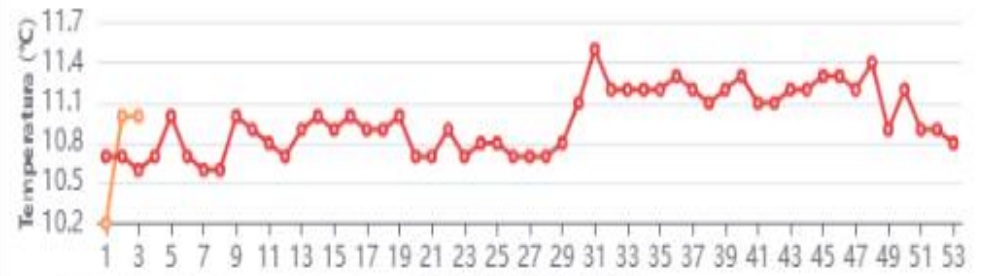
○ 2025 ○ Promedio total



Fuente: ERA5-Land hourly data, Copernicus Climate Change Service (CC3)
Tmedia (clima): Media histórica (2001-2020) de la temperatura media semanal
Tmedia actual: Temperatura media semanal

HUANCAVELICA - CASTROVIRREYNA Temperatura máxima

○ 2025 ○ Promedio total



Fuente: ERA5-Land hourly data, Copernicus Climate Change Service (CC3)
Tmax (clima): Media histórica (2001-2020) de la temperatura máxima semanal
Tmax actual: Temperatura máxima semanal

HUANCAVELICA - CASTROVIRREYNA Temperatura mínima

○ 2025 ○ Promedio total



Fuente: ERA5-Land hourly data, Copernicus Climate Change Service (CC3)
Tmin (clima): Media histórica (2001-2020) de la temperatura mínima semanal
Tmin actual: Temperatura mínima semanal

HUANCAVELICA - CASTROVIRREYNA Humedad relativa media semanal

○ 2025 ○ Promedio total



Fuente: ERA5-Land hourly data, Copernicus Climate Change Service (CC3)
Hum Rel (clima): Media histórica (2001-2020) de la humedad relativa semanal
Hum Rel actual: Humedad relativa semanal

HUANCAVELICA - CASTROVIRREYNA Precipitación acumulada semanal

○ 2025 ○ Promedio total



Fuente: ERA5-Land hourly data, Copernicus Climate Change Service (CC3)
Prp (clima): Media histórica (2001-2020) de la precipitación total semanal
Prp actual: Precipitación total semanal

HUANCAVELICA - CHURCAMP

Temperatura media semanal

○ 2025 ○ Promedio total



Fuente: ERA5-Land hourly data, Copernicus Climate Change Service (C3S)
 Tmedia (clima): Media histórica (2001-2020) de la temperatura media semanal
 Tmedia actual: Temperatura media semanal



HUANCAVELICA - CHURCAMP

Temperatura máxima

○ 2025 ○ Promedio total



Fuente: ERA5-Land hourly data, Copernicus Climate Change Service (C3S)
 Tmax (clima): Media histórica (2001-2020) de la temperatura máxima semanal
 Tmax actual: Temperatura máxima semanal

HUANCAVELICA - CHURCAMP

Temperatura mínima

○ 2025 ○ Promedio total



Fuente: ERA5-Land hourly data, Copernicus Climate Change Service (C3S)
 Tmin (clima): Media histórica (2001-2020) de la temperatura mínima semanal
 Tmin actual: Temperatura mínima semanal



HUANCAVELICA - CHURCAMP

Humedad relativa media semanal

○ 2025 ○ Promedio total



Fuente: ERA5-Land hourly data, Copernicus Climate Change Service (C3S)
 Hum Rel (clima): Media histórica (2001-2020) de la humedad relativa semanal
 Hum Rel actual: Humedad relativa semanal

HUANCAVELICA - CHURCAMP

Precipitación acumulada semanal

○ 2025 ○ Promedio total



Fuente: ERA5-Land hourly data, Copernicus Climate Change Service (C3S)
 Prcp (clima): Media histórica (2001-2020) de la precipitación total semanal
 Prcp actual: Precipitación total semanal



HUANCAVELICA - HUANCAVELICA
Temperatura media semanal



Fuente: ERA5-Land hourly data, Copernicus Climate Change Service
 Tmedia (clima): Media histórica (2001-2020) de la temperatura media semanal
 Tmedia actual: Temperatura media semanal

HUANCAVELICA - HUANCAVELICA
Temperatura máxima



Fuente: ERA5-Land hourly data, Copernicus Climate Change Service
 Tmax (clima): Media histórica (2001-2020) de la temperatura máxima semanal
 Tmax actual: Temperatura máxima semanal

HUANCAVELICA - HUANCAVELICA
Temperatura mínima



Fuente: ERA5-Land hourly data, Copernicus Climate Change Service
 Tmin (clima): Media histórica (2001-2020) de la temperatura mínima semanal
 Tmin actual: Temperatura mínima semanal

HUANCAVELICA - HUANCAVELICA
Humedad relativa media semanal



Fuente: ERA5-Land hourly data, Copernicus Climate Change Service
 Hum Rel (clima): Media histórica (2001-2020) de la humedad relativa semanal
 Hum Rel actual: Humedad relativa semanal

HUANCAVELICA - HUANCAVELICA
Precipitación acumulada semanal



Fuente: ERA5-Land hourly data, Copernicus Climate Change Service
 Prcp (clima): Media histórica (2001-2020) de la precipitación total semanal
 Prcp actual: Precipitación total semanal

HUANCAVELICA - HUAYTARA Temperatura media semanal

2025 Promedio total

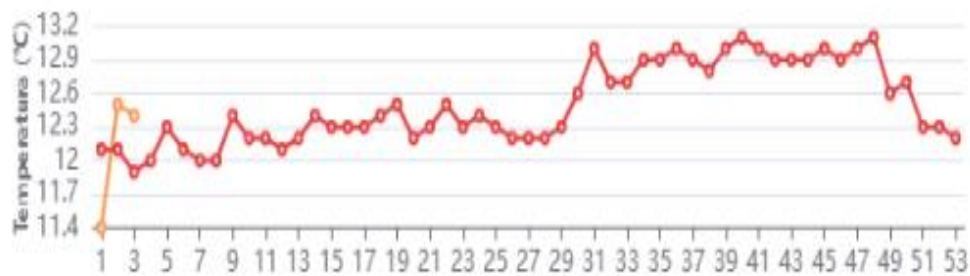


Semana epidemiológica

Fuente: ERA5-Land hourly data, Copernicus Climate Change Service (C3S)
Tmedia (clima): Media histórica (2001-2020) de la temperatura media semanal
Tmedia actual: Temperatura media semanal

HUANCAVELICA - HUAYTARA Temperatura máxima

2025 Promedio total



Semana epidemiológica

Fuente: ERA5-Land hourly data, Copernicus Climate Change Service (C3S)
Tmax (clima): Media histórica (2001-2020) de la temperatura máxima semanal
Tmax actual: Temperatura máxima semanal

HUANCAVELICA - HUAYTARA Temperatura mínima

2025 Promedio total

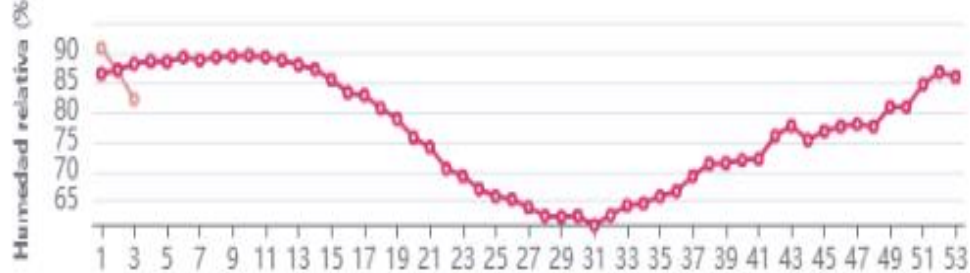


Semana epidemiológica

Fuente: ERA5-Land hourly data, Copernicus Climate Change Service (C3S)
Tmin (clima): Media histórica (2001-2020) de la temperatura mínima semanal
Tmin actual: Temperatura mínima semanal

HUANCAVELICA - HUAYTARA Humedad relativa media semanal

2025 Promedio total



Semana epidemiológica

Fuente: ERA5-Land hourly data, Copernicus Climate Change Service (C3S)
Hum Rel (clima): Media histórica (2001-2020) de la humedad relativa semanal
Hum Rel actual: Humedad relativa semanal

HUANCAVELICA - HUAYTARA Precipitación acumulada semanal

2025 Promedio total



Semana epidemiológica

Fuente: ERA5-Land hourly data, Copernicus Climate Change Service (C3S)
Prpc (clima): Media histórica (2001-2020) de la precipitación total semanal
Prpc actual: Precipitación total semanal

HUANCAVELICA - TAYACAJA Temperatura media semanal

○ 2025 ○ Promedio total



Fuente: ERA5-Land hourly data, Copernicus Climate Change Service (C3S)
Tmedia (clima): Media histórica (2001-2020) de la temperatura media semanal
Tmedia actual: Temperatura media semanal

HUANCAVELICA - TAYACAJA Temperatura máxima

○ 2025 ○ Promedio total



Fuente: ERA5-Land hourly data, Copernicus Climate Change Service (C3S)
Tmax (clima): Media histórica (2001-2020) de la temperatura máxima semanal
Tmax actual: Temperatura máxima semanal

HUANCAVELICA - TAYACAJA Temperatura mínima

○ 2025 ○ Promedio total



Fuente: ERA5-Land hourly data, Copernicus Climate Change Service (C3S)
Tmin (clima): Media histórica (2001-2020) de la temperatura mínima semanal
Tmin actual: Temperatura mínima semanal

HUANCAVELICA - TAYACAJA Humedad relativa media semanal

○ 2025 ○ Promedio total



Fuente: ERA5-Land hourly data, Copernicus Climate Change Service (C3S)
Hum Rel (clima): Media histórica (2001-2020) de la humedad relativa semanal
Hum Rel actual: Humedad relativa semanal

HUANCAVELICA - TAYACAJA Precipitación acumulada semanal

○ 2025 ○ Promedio total



Fuente: ERA5-Land hourly data, Copernicus Climate Change Service (C3S)
Prp (clima): Media histórica (2001-2020) de la precipitación total semanal
Prp actual: Precipitación total semanal

GRACIAS