

BOLETÍN EPIDEMIOLÓGICO N° 07 - 2026

Del 15 al 21 de
febrero del 2026

OFICINA DE EPIDEMIOLOGIA

LEONCIO HUAYLLANI TAYPE
Gobernador Regional de Huancavelica

M.C. WENDY POMPILIO CANDIOTTI
Director Regional de Salud Huancavelica

Lic. AUREA CONSUELO CASTRO SALAZAR
Supervisor I de la Oficina de Epidemiología

EQUIPO TECNICO

M.V. David Teodoro Enríquez Cusi
Ps. Fredy Fernando Rodríguez Canales
Obs. Luz Graciela Condori Baltazar
Lic. Mariluz Enríquez Nateros
Lic. Jocelyn Peralta Guzmán
Ing. José Antonio Munárriz Villafuerte
Bach. Ing. Dorian Riveros Huachohuilca

INDICE

Enfermedades de Notificación Semanal
Enfermedades de Notificación Individual
Muerte Materna y Perinatal
Enfermedades Transmisibles
Enfermedades No Transmisibles
Enfermedades Inmunoprevenibles
Monitoreo de Unidades Notificantes
Términos Epidemiológicos

MINSA BRINDA RECOMENDACIONES PARA EVITAR CONTRAER LEPTOSPIROSIS EN REGIONES AFECTADAS POR LLUVIAS

Ante la detección de algún síntoma, se recomienda no automedicarse y acudir el establecimiento de salud más cercano.



Ante el incremento de lluvias en diversas regiones del país, el Ministerio de Salud (Minsa) hizo un llamado urgente a la ciudadanía para evitar el contacto con aguas estancadas, debido al alto riesgo de contraer leptospirosis y poner en riesgo su vida, si no es tratada a tiempo.

La leptospirosis, es una enfermedad infecciosa causada por la bacteria *Leptospira*. Se transmite a los seres humanos a través del contacto con agua, barro o alimentos contaminados con la orina de animales infectados, especialmente cuando existen heridas abiertas o contacto con mucosas (ojos, nariz y boca).

Entre los principales síntomas se encuentran fiebre alta, dolor de cabeza intenso, dolor muscular (especialmente en espalda baja y piernas), dolor abdominal, enrojecimiento de ojos, náuseas, vómitos y diarrea.

El Minsa, a través de la Dirección de Prevención y Control de Enfermedades Metaxénicas y Zoonóticas recomendó a la ciudadanía que vive en las regiones afectadas por el incremento de las lluvias, poner en práctica las siguientes acciones para evitar contraer la enfermedad:

- No bañarse, ni jugar en charcos, acequias o pozos. En caso de exposición accidental, lavarse inmediatamente con abundante agua y jabón.
- Usar botas de jébe al transitar por zonas inundadas y evitar caminar descalzo o en sandalias.
- Tapar los recipientes de almacenamiento de agua como tachos, baldes o cilindros; y eliminar la basura en bolsas cerradas para evitar la presencia de roedores.
- Lavarse las manos con abundante agua y jabón antes de preparar y consumir los alimentos.
- Coordinar con los gobiernos locales y líderes comunales la organización de campañas de limpieza para eliminar basura acumulada y aguas estancadas.

En caso presente síntomas por leptospirosis, el Minsa recomienda no automedicarse y acudir de inmediato al establecimiento de salud más cercano para recibir diagnóstico y tratamiento oportuno.

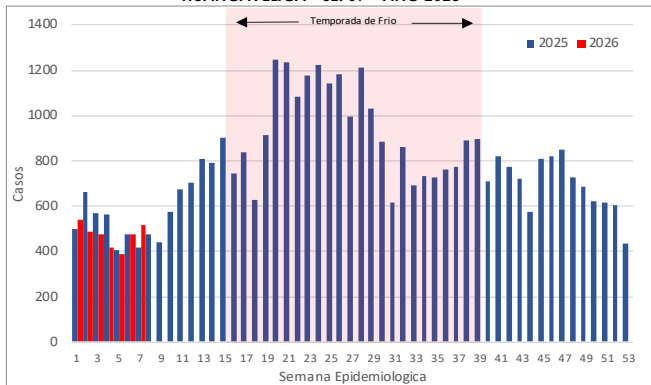
<https://www.gob.pe/institucion/minsa/noticias/1358229-minsa-brinda-recomendaciones-para-evitar-contraer-leptospirosis-en-regiones-afectadas-por-lluvias>

ENFERMEDADES DE NOTIFICACION SEMANAL

INFECCIONES RESPIRATORIAS AGUDAS (IRAS)

En la semana epidemiológica 7, se han notificado 516 casos de infecciones respiratorias agudas no neumónicas en niños <5 años. Actualmente hasta la presente S.E. se han notificado 3297 casos; 8.01% menos que el año 2025 (el año pasado hasta la presente semana se notificaron 3584 casos).

CURVA EPIDÉMICA DE CASOS DE INFECCIONES RESPIRATORIAS AGUDAS (NO NEUMÓNICAS EN < 5 AÑOS POR SEMANA EPIDEMIOLÓGICA – DIRESA HUANCVELICA - SE. 07 – AÑO 2025

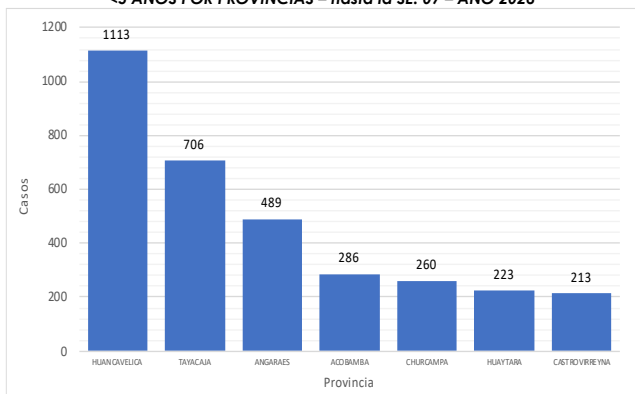


Fuente: Oficina de Epidemiología

El 55.29% de los casos han sido notificados en las provincias de Huancavelica (1113 casos) y Tayacaja (706 casos).

La incidencia acumulada regional a la presente semana es de 125.69 x cada 1 000 niños < 5 años.

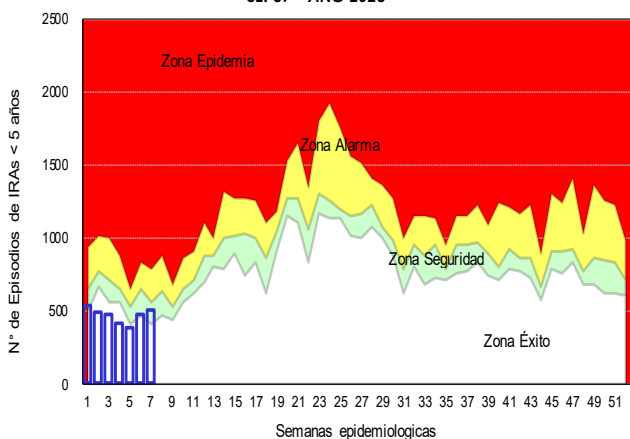
DISTRIBUCIÓN DE CASOS DE IRAS (NO NEUMONIAS) <5 AÑOS POR PROVINCIAS – hasta la SE. 07 – AÑO 2026



Fuente: Oficina de Epidemiología

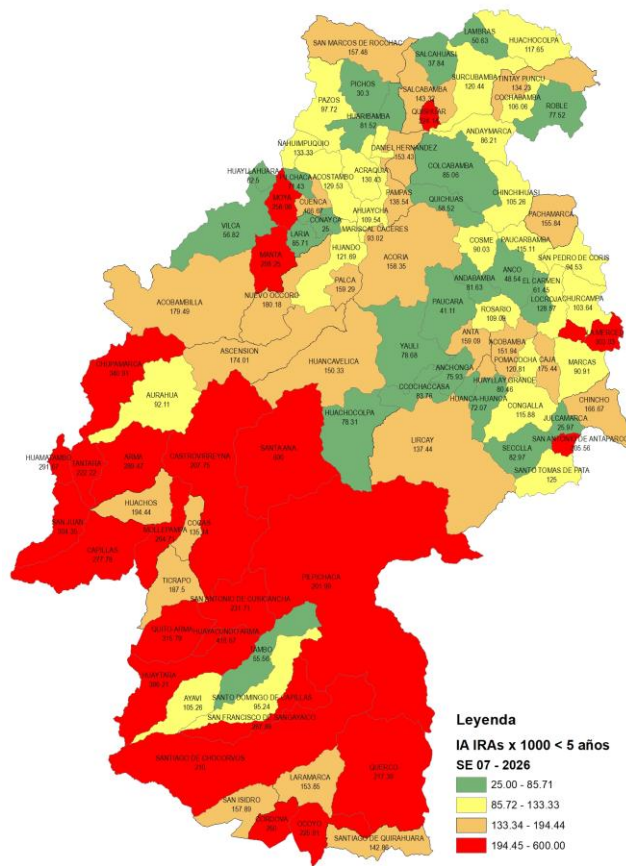
De acuerdo al canal endémico observamos que el número de casos registrados es menor a lo esperado y nos encontramos en la **zona de seguridad**.

CANAL ENDEMICO DE IRAS (NO NEUMONIAS) <5 AÑOS SE. 07 – AÑO 2026



Fuente: Oficina de Epidemiología

MAPA DISTRITAL DE INCIDENCIA ACUMULADA POR IRAS EN < 5 AÑOS SE. 07. – AÑO 2026



Fuente: Oficina de Epidemiología

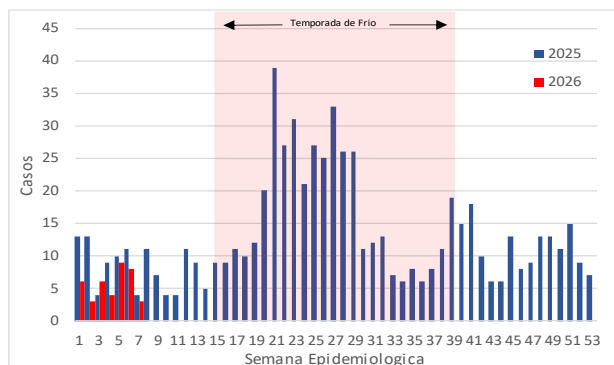
Los distritos que se encuentran en riesgo por alta incidencia acumulada de casos son Santa Ana (600), Huayacundo Arma (416.67), Huaytara (386.21), Chupamarca (340.91), Quito-Arma (315.79), San Antonio De Antaparcu (305.56), San Juan (304.35), La Merced (303.03), Manta (298.25) y Huamatambo (291.67).

Los distritos donde se notificaron más casos son Huancavelica (411), Lircay (308), Acoria (203), Yauli (165), Ascension (162), Pampas (133), Daniel Hernandez (114), Acobamba (98), Colcabamba (86) y Pilpichaca (61).

SOB O ASMA

En la semana epidemiológica 7, se han notificado 3 casos de síndrome obstructivo bronquial en niños <5 años. Actualmente hasta la presente S.E. se han notificado 39 casos; 39.06% menos que el año 2025 (el año pasado hasta la presente semana se notificaron 64 casos).

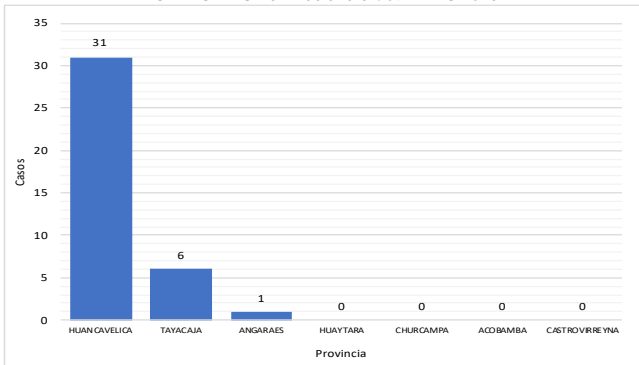
CURVA EPIDÉMICA DE CASOS DE SOB – ASMA EN < 5 AÑOS POR SEMANA EPIDEMIOLÓGICA DIRESA HUANCVELICA – SE. 07 – AÑO 2026



Fuente: Oficina de Epidemiología

La incidencia acumulada regional a la presente semana es de 1.45 x cada 1 000 niños < 5 años.

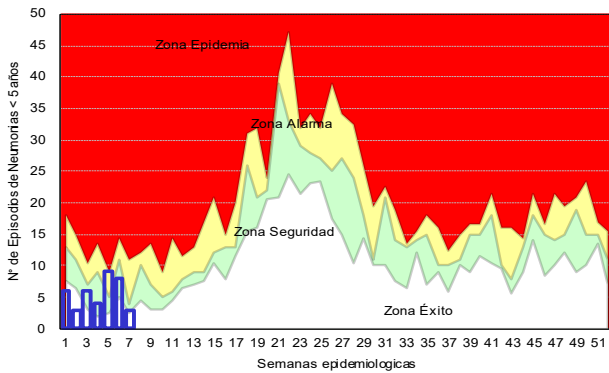
DISTRIBUCIÓN DE CASOS DE SOB-ASMA <5 AÑOS POR PROVINCIAS – hasta la SE. 07 – AÑO 2026



Fuente: Oficina de Epidemiología

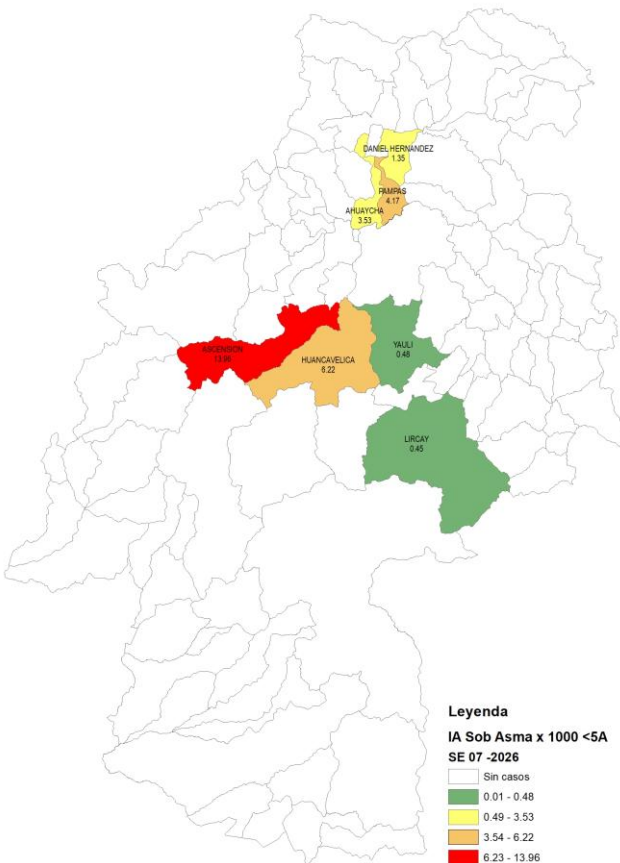
De acuerdo al canal endémico observamos que el número de casos registrados es menor a lo esperado y nos encontramos en la **zona de éxito**.

CANAL ENDEMICO DE SOB -ASMA <5 AÑOS SE. 07 – AÑO 2026



Fuente: Oficina de Epidemiología

MAPA DISTRITAL DE INCIDENCIA ACUMULADA POR SOB-ASMA EN < 5 AÑOS SE. 07. – AÑO 2026

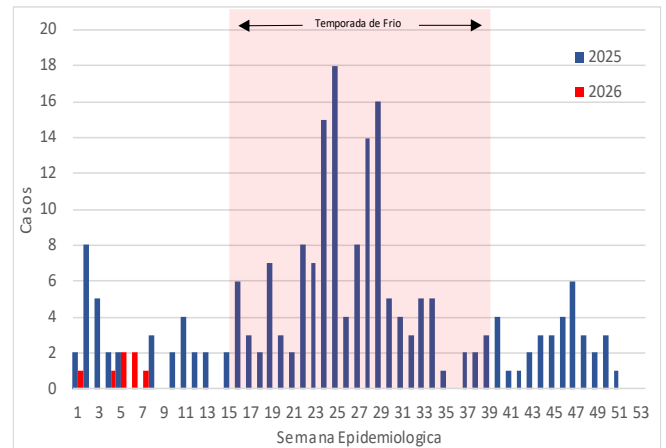


Fuente: Oficina de Epidemiología

NEUMONÍAS EN MENORES DE 5 AÑOS

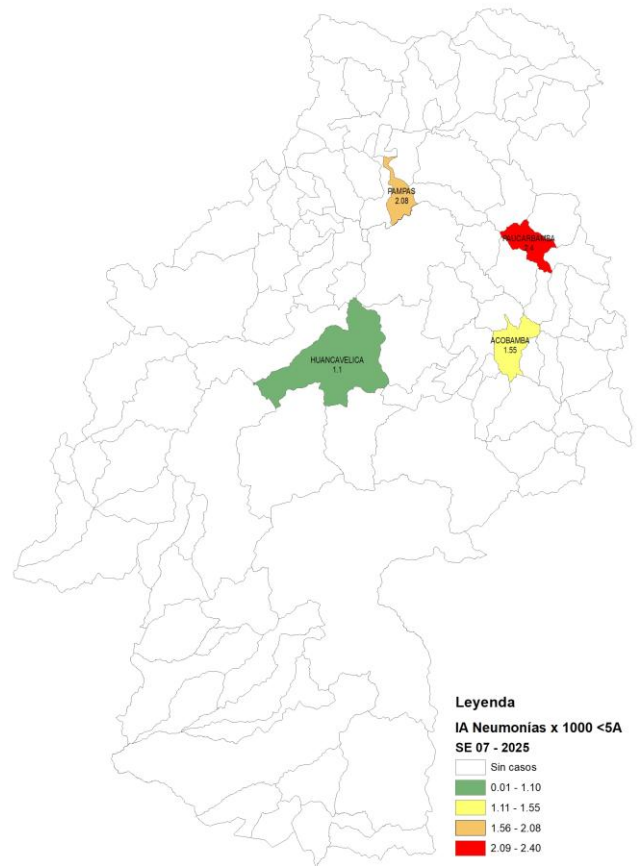
En la semana epidemiológica 7, se ha notificado 1 caso de neumonía en niños <5 años. Actualmente hasta la presente S.E. se han notificado 7 casos; 63.16% menos que el año 2025 (el año pasado hasta la presente semana se notificaron 19 casos).

CURVA EPIDÉMICA DE CASOS DE NEUMONIAS < 5 AÑOS POR SEMANA EPIDEMIOLOGICA DIRESA HUANCAVELICA - SE. 07 - AÑO 2025



Fuente: Oficina de Epidemiología

MAPA DISTRITAL DE INCIDENCIA ACUMULADA POR NEUMONIAS EN < 5 AÑOS SE 07 – AÑO 2026



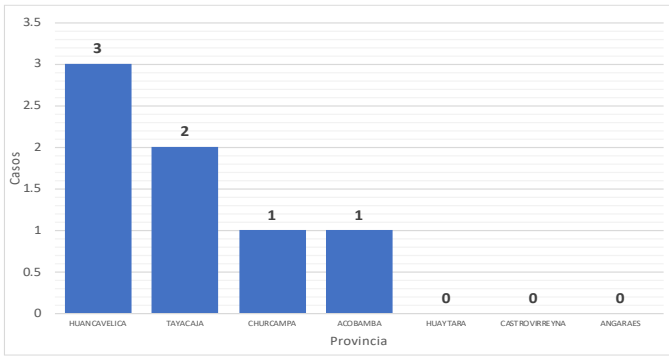
Fuente: Oficina de Epidemiología

La incidencia acumulada regional a la presente semana es de 0.27 x cada 1 000 niños < 5 años.

Los distritos que se encuentran en riesgo por alta incidencia acumulada de casos son Paucarbamba (2.4) y Pampas (2.08).

El 71.43% de las atenciones han sido notificados en la provincia de Huancavelica (3 atenciones).

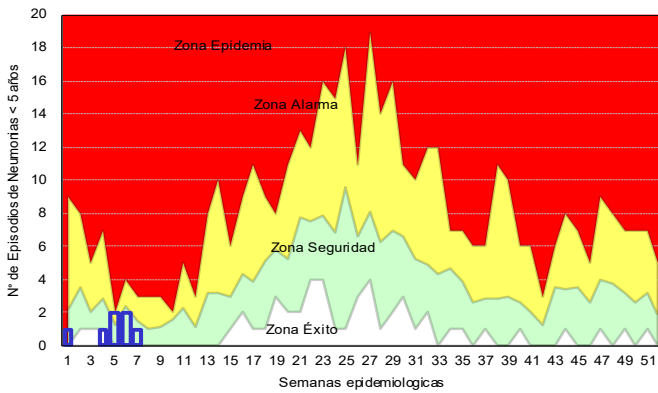
DISTRIBUCIÓN DE CASOS DE NEUMONÍAS < 5 AÑOS POR PROVINCIAS – hasta la SE. 07 – AÑO 2026



Fuente: Oficina de Epidemiología

Los distritos donde se notificaron más casos son Huancavelica (3) y Pampas (2).

CANAL ENDEMIC DE NEUMONÍAS EN <5 AÑOS SE 07 - AÑO 2025



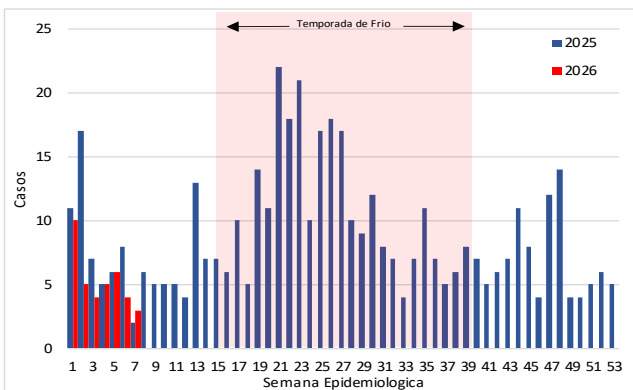
Fuente: Oficina de Epidemiología

De acuerdo al canal endémico observamos que el número de casos registrados es menor a lo esperado por lo que nos encontramos en **zona de éxito** de acuerdo al canal endémico elaborado.

NEUMONÍAS EN MAYORES DE 60 AÑOS

En la semana epidemiológica 7, se han notificado 3 casos de neumonía en adultos mayores de 60 años. Actualmente hasta la presente S.E. se han notificado 37 casos; 33.93% menos que el año 2025 (el año pasado hasta la presente semana se notificaron 56 casos).

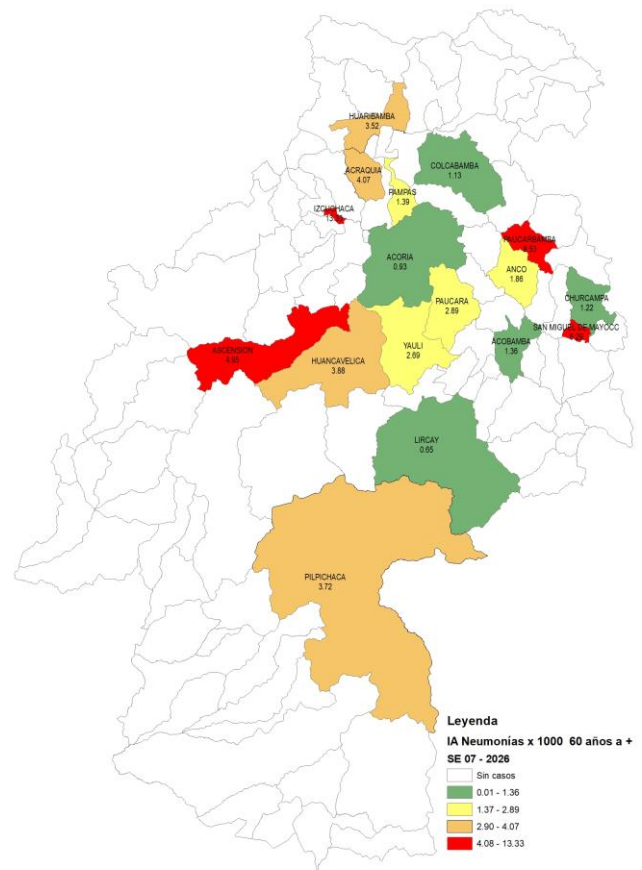
CURVA EPIDEMICA DE NEUMONIAS EN MAYORES DE 60 AÑOS POR SEMANA EPIDEMIOLOGICA DIRESA HUANCAMELICA – SE 07 – AÑO 2026



Fuente: Oficina de Epidemiología

Los distritos que se encuentran en riesgo por alta incidencia acumulada de casos son Izcuchaca (13.33), Paucarbamba (8.53), San Miguel De Mayocc (6.29), Ascension (4.95), Acraquia (4.07), Huancavelica (3.88), Pilpichaca (3.72), Huaribamba (3.52), Paucara (2.89) y Yauli (2.69).

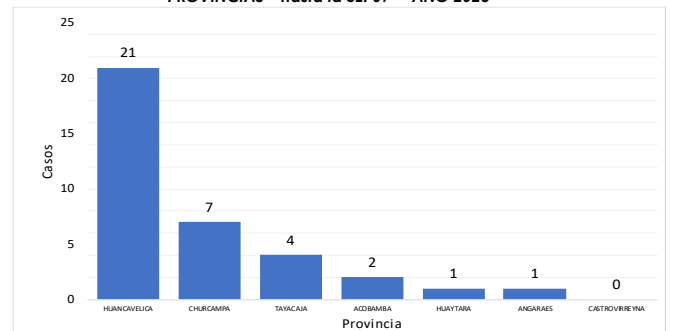
MAPA DISTRITAL DE INCIDENCIA ACUMULADA DE NEUMONÍAS EN MAYORES DE 60 AÑOS - SE 07 – AÑO 2026



Fuente: Oficina de Epidemiología

Los distritos donde se notificaron más casos son Huancavelica (11), Ascension (6), Paucarbamba (4), Yauli (2), Pilpichaca (1), Churcampa (1), Acraquia (1), Huaribamba (1), Anco (1) y Izcuchaca (1).

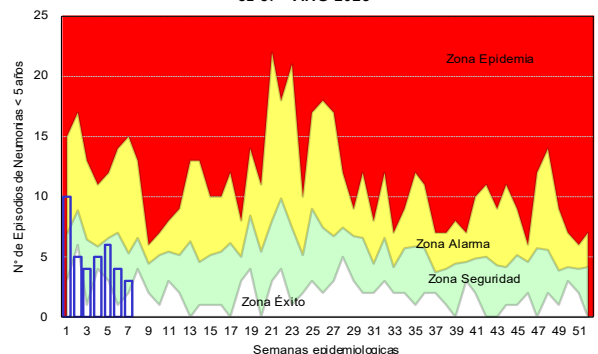
DISTRIBUCIÓN DE CASOS DE NEUMONIAS EN MAYORES DE 60 AÑOS POR PROVINCIAS – hasta la SE. 07 – AÑO 2026



Fuente: Oficina de Epidemiología

El 77.78% de los casos han sido notificados en las provincias de Huancavelica (21 casos) y Churcampa (7 casos).

CANAL ENDEMIC DE NEUMONIAS EN MAYORES DE 60 AÑOS SE 07 - AÑO 2026



Fuente: Oficina de Epidemiología

De acuerdo al canal endémico observamos que el número de casos registrados es menor a lo esperado por lo que nos encontramos en **zona de seguridad** de acuerdo al canal endémico.

DEFUNCIONES POR NEUMONÍAS EN MAYORES DE 60 AÑOS

En la presente semana epidemiológica no se notificó defunciones. Hasta la presente semana se ha notificado 3 defunciones, 3 intrahospitalarias y 0 en comunidad. El año pasado hasta la presente semana epidemiológica se tenía notificado 7 defunciones.

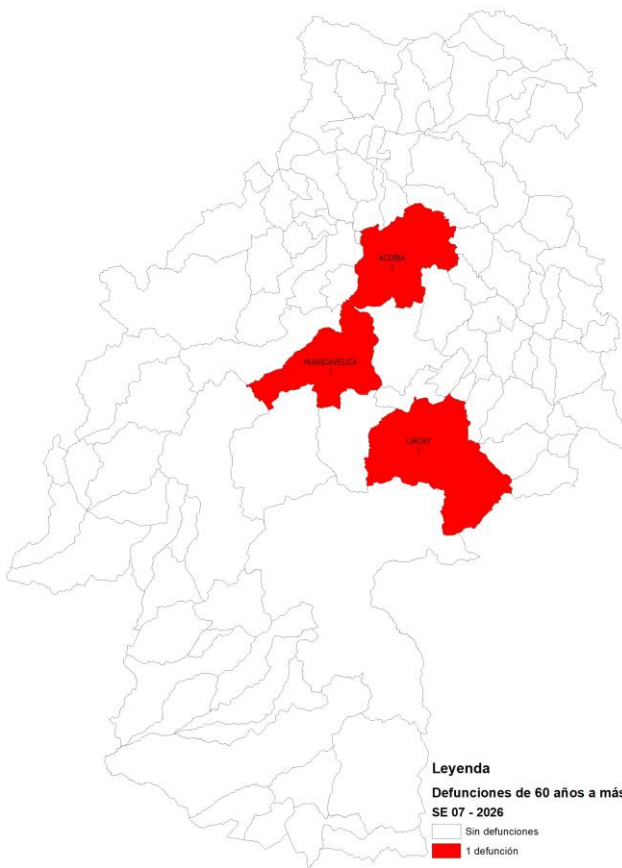
DEFUNCIONES POR NEUMONÍAS EN MAYORES DE 60 AÑOS - SE 07 - 2026 (POR DISTRITO DE PROCEDENCIA)

Establecimiento de Salud	Distrito de procedencia	Defunción		Total
		Intrahospitalaria	Extrahospitalarias	
Hospital Departamental De Huancavelica	ACORIA	1	0	1
	LIRCAY	1	0	1
	HUANCAVELICA	1	0	1
Total		3	0	3

Fuente: Oficina de Epidemiología

La tasa de letalidad para el presente año hasta la semana epidemiológica 7 es de 8.11 x 100 casos mayores de 60 años afectados por neumonía.

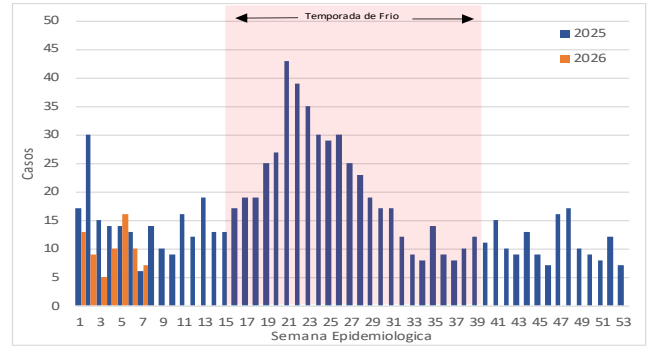
MAPA DISTRITAL DE INCIDENCIA ACUMULADA DE NEUMONÍAS EN MAYORES DE 60 AÑOS - SE 07 - AÑO 2026



NEUMONÍAS EN MAYORES DE 5 AÑOS

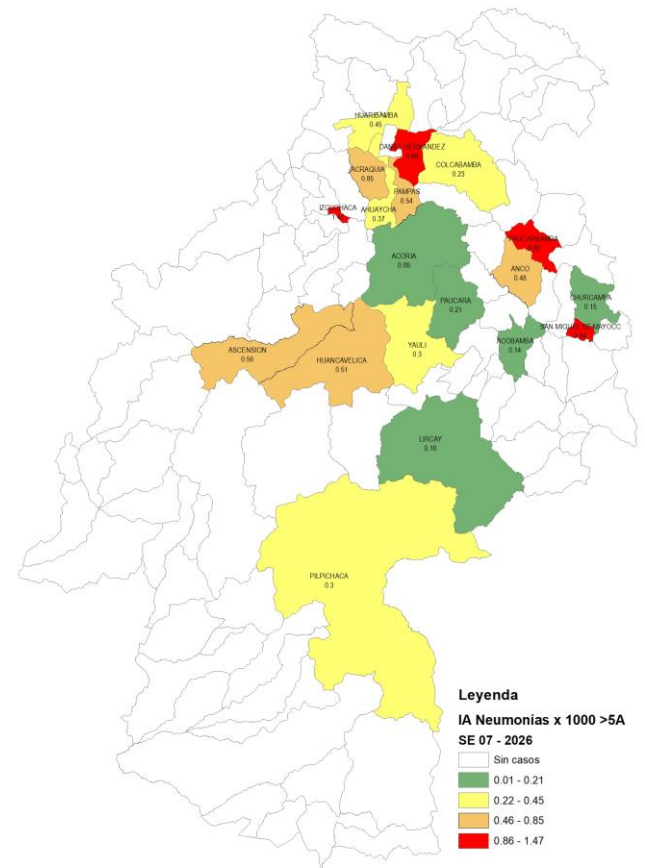
En la semana epidemiológica 7, se han notificado 7 casos de neumonía en mayores de 5 años. Actualmente hasta la presente S.E. se han notificado 70 casos; -35.78% menos que el año 2025 (el año pasado hasta la presente semana se notificaron 109 casos).

CURVA EPIDEMICA DE NEUMONIAS EN MAYORES DE 5 AÑOS POR SEMANA EPIDEMIOLOGICA DIRESA HUANCAVELICA - SE 07 - AÑO 2026



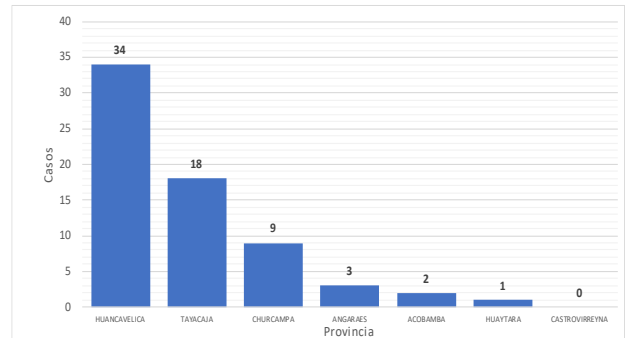
Fuente: Oficina de Epidemiología

MAPA DISTRITAL DE INCIDENCIA ACUMULADA DE NEUMONÍAS EN MAYORES DE 5 AÑOS - SE 07 - AÑO 2026



Fuente: Oficina de Epidemiología

DISTRIBUCIÓN DE CASOS DE NEUMONIAS EN MAYORES DE 5 AÑOS POR PROVINCIAS - hasta la SE. 07 - AÑO 2026

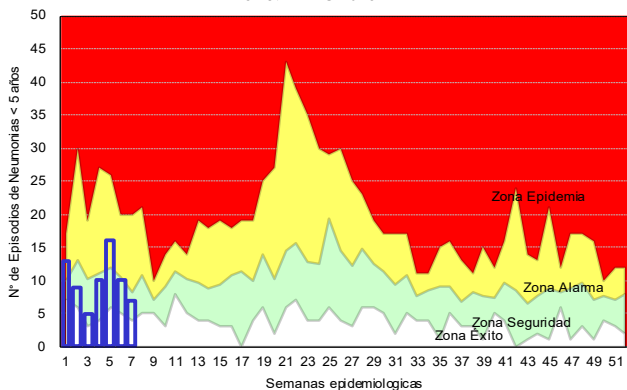


Fuente: Oficina de Epidemiología

Los distritos donde se notificaron más casos son Huancavelica (18), Ascension (10), Daniel Hernandez (7), Pampas (5), Paucarbamba (4), Yauli (4), Anco (3), Lircay (3), Acraquia (2) y Colcabamba (2).

El 77.61% de los casos han sido notificados en las provincias de Huancavelica (34 casos) y Tayacaja (18 casos).

CANAL ENDEMICO DE NEUMONÍAS EN MAYORES DE 5 AÑOS SE 07 - AÑO 2026



Fuente: Oficina de Epidemiología

De acuerdo al canal endémico observamos que el número de casos registrados es menor a lo esperado por lo que nos encontramos en **zona de seguridad** de acuerdo al canal endémico elaborado.

DEFUNCIONES POR NEUMONÍAS EN MAYORES DE 5 AÑOS

En la presente semana epidemiológica no se notificó defunciones. Hasta la presente semana se ha notificado 3 defunciones, 3 intrahospitalarias y 0 en comunidad. El año pasado hasta la presente semana epidemiológica se tenía notificado 9 defunciones.

DEFUNCIONES POR NEUMONÍAS DE 5 A MÁS AÑOS - SE 07 - 2026 (POR PROVINCIA DE PROCEDENCIA)

Provincia de	Distrito de procedencia	EES Notifica	Intrahospitalarias					Extrahospitalarias					Total	
			5-9a	10-19a	20-	60 a+	Sub	5-9a	10-19a	20-	60 a+	Sub		
Angaraes	Lircay	Hospital	0	0	0	1	1	0	0	0	0	0	0	1
Huancavelica	Acoria	Hospital	0	0	0	1	1	0	0	0	0	0	0	1
	Huancavelica	Hospital	0	0	0	1	1	0	0	0	0	0	0	1
Total			0	0	0	3	3	0	0	0	0	0	0	3

Fuente: Oficina de Epidemiología

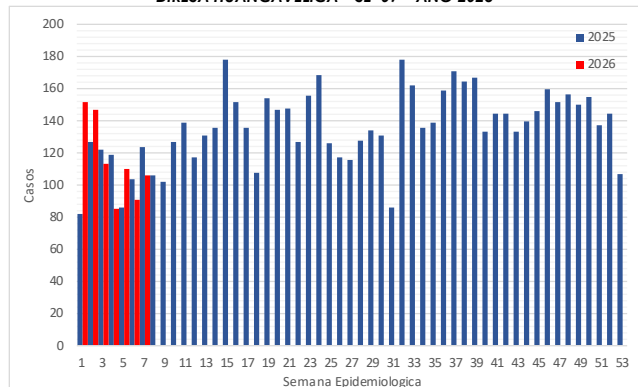
La tasa de letalidad para el presente año hasta la semana epidemiológica 7 es de 4.29 x 100 casos > 5 años afectados por neumonía.

ENFERMEDADES DIARREICAS AGUDAS (EDAS)

EDAs Acuosas

En la presente semana epidemiológica 7 se notificaron 382 casos de los cuales 106 casos; (27.75%) se presentaron en niños menores de 5 años. Actualmente se han notificado 3149 casos de los cuales 804 casos se presentaron en menores de 5 años de edad. El año pasado hasta la presente semana se registraron 2889 casos de los cuales 764 se atendieron en menores de 5 años.

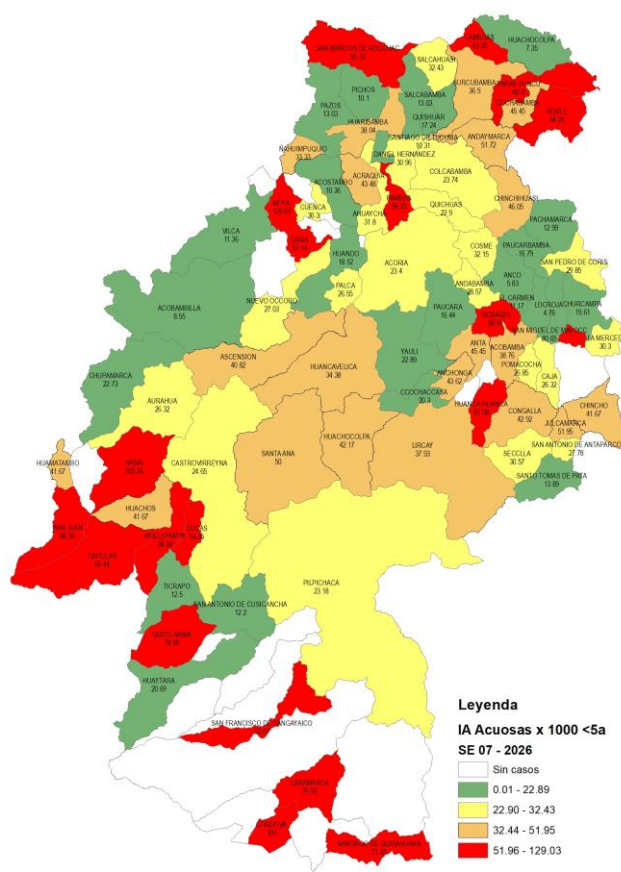
CURVA EPIDEMICA DE EDAS ACUOSAS < 5 AÑOS POR SEMANA EPIDEMIOLOGICA DIRESA HUANCVELICA - SE 07 - AÑO 2026



Fuente: Oficina de Epidemiología

Los distritos que se encuentran en riesgo por alta incidencia acumulada de casos son Moya (129.03), Arma (105.26), Cordova (100), San Juan (86.96), Huanca-Huanca (81.08), San Miguel De Mayocc (80.65), Quito-Arma (78.95), Laramarca (76.92), Santiago De Quirahuara (71.43) y Capillas (69.44).

MAPA DISTRITAL DE INCIDENCIA ACUMULADA POR EDAS ACUOSAS EN < 5 AÑOS SE 07 - AÑO 2026

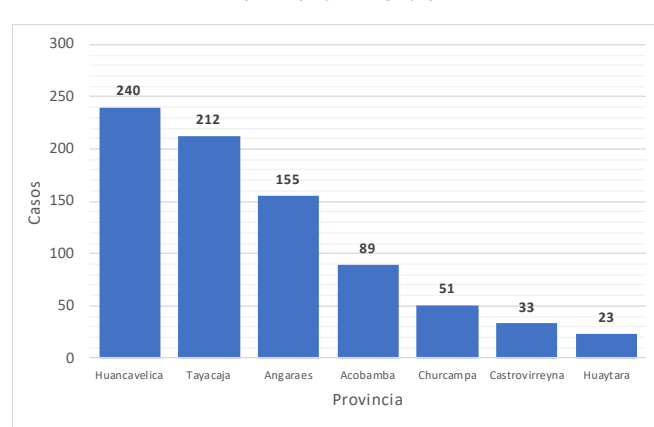


Fuente: Oficina de Epidemiología

La tasa de incidencia acumulada de EDAs Acuosas es de 30.68 x 1000 < 5 años.

Las provincias de Huancavelica y Tayacaja han notificado 240 y 212 casos en menores de 5 años, que representan el 54.01% de la región Huancavelica.

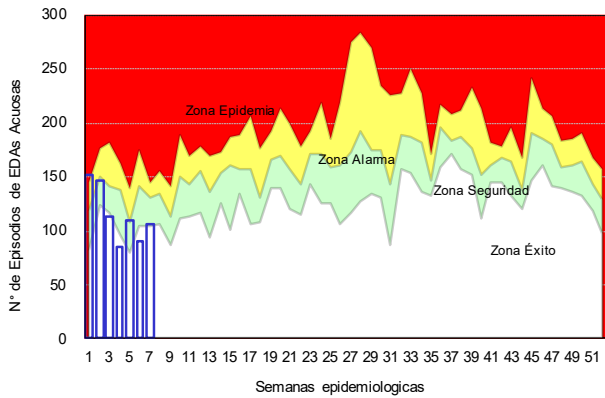
DISTRIBUCION DE EDAS ACUOSAS POR PROVINCIAS EN MENORES DE 5 AÑOS HASTA LA SE 07 - AÑO 2026



Fuente: Oficina de Epidemiología

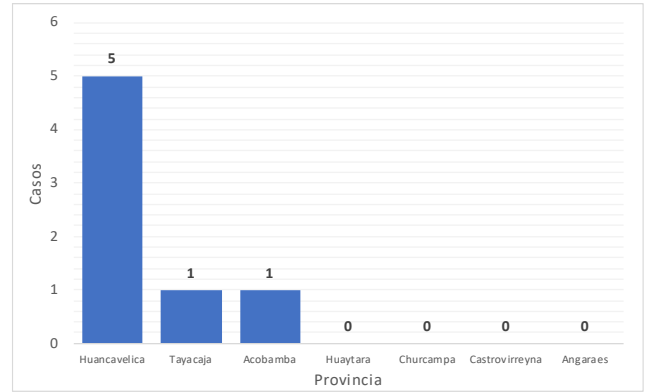
De acuerdo al canal endémico observamos que el número de casos registrados es menor a lo esperado por lo que nos encontramos en **zona de éxito** de acuerdo al canal endémico elaborado.

CANAL ENDEMICO DE EDAS ACUOSAS EN <5 AÑOS
SE 07 - AÑO 2026



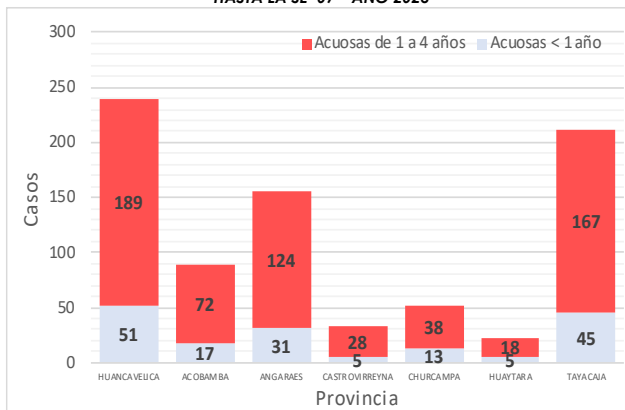
Fuente: Oficina de Epidemiología

DISTRIBUCION DE EDAS DISENTERICAS POR PROVINCIAS EN MENORES DE 5 AÑOS
hasta la SE 07 - AÑO 2026



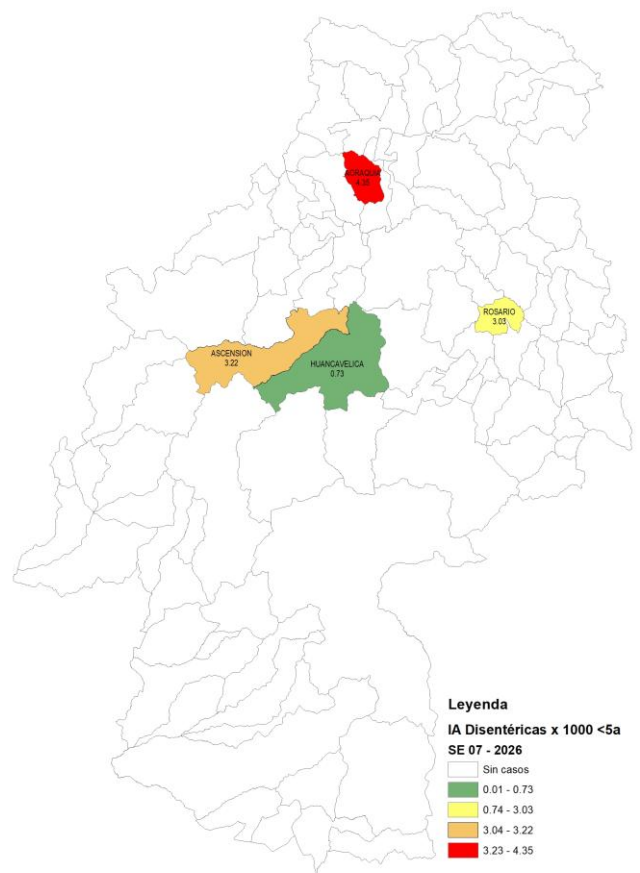
Fuente: Oficina de Epidemiología

DISTRIBUCION DE EDAS ACUOSAS POR GRUPOS DE EDAD EN MENORES DE 5 AÑOS
HASTA LA SE 07 - AÑO 2026



Fuente: Oficina de Epidemiología

MAPA DISTRITAL DE INCIDENCIA ACUMULADA POR EDAS DISENTERICAS EN < 5 AÑOS - SE. 07 - AÑO 2026



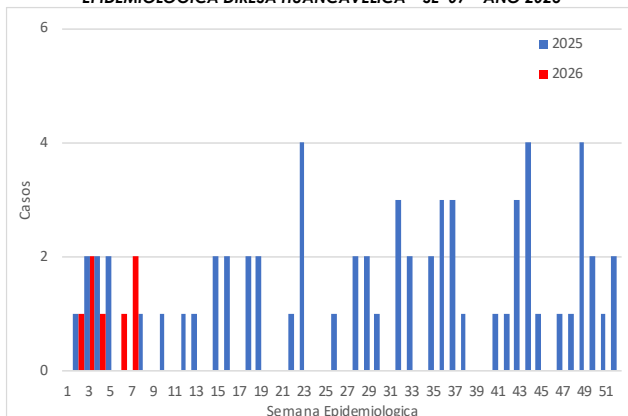
Fuente: Oficina de Epidemiología

Los distritos donde se notificaron más casos son Ascension (3), Huancavelica (2), Rosario (1) y Acraquia (1).

EDAS Disintéricas

En la presente semana epidemiológica se notificó 2 casos de los cuales 2 casos; (100%) se presentó en niños menores de 5 años. Actualmente se han notificado 7 casos de los cuales 7 casos se presentaron en menores de 5 años de edad. El año pasado hasta la presente semana se registraron 7 casos, de los cuales 7 son casos en menores de 5 años.

CURVA EPIDEMICA DE EDAS DISENTERICAS EN < 5 AÑOS POR SEMANA
EPIDEMIOLOGICA DIRESA HUANCAVELICA - SE 07 - AÑO 2026



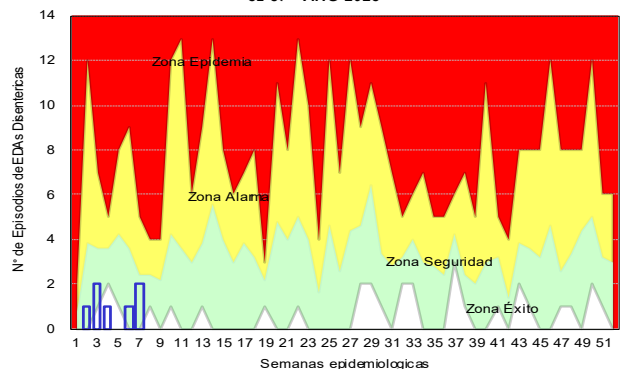
Fuente: Oficina de Epidemiología

Los distritos que se encuentran en riesgo por alta incidencia acumulada de casos son Acraquia (4.35), Ascension (3.22), Rosario (3.03) y Huancavelica (0.73).

La provincia de Huancavelica ha notificado 5 casos en menores de 5 años, que representan el 85.71% de la región Huancavelica.

La tasa de incidencia acumulada de EDAs Disintéricas es de 0.27 x 1000 < 5 años.

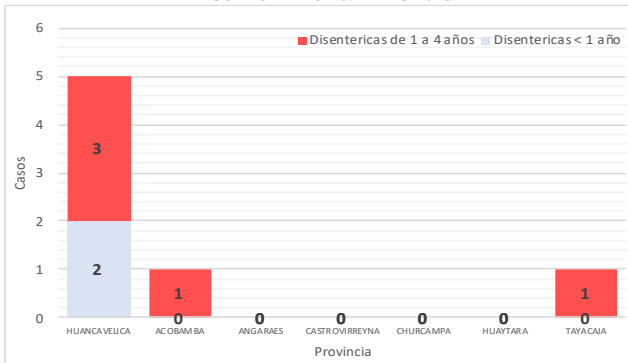
CANAL ENDEMICO DE EDAS DISENTERICAS EN <5 AÑOS
SE 07 - AÑO 2025



Fuente: Oficina de Epidemiología

De acuerdo al canal endémico observamos que el número de casos registrados es menor a lo esperado por lo que nos encontramos en **zona de seguridad** de acuerdo al canal endémico elaborado para 7 años.

DISTRIBUCION DE EDAS DISENTERICAS POR GRUPOS DE EDAD EN MENORES DE 5 AÑOS HASTA LA SE 07 – AÑO 2026



Fuente: Oficina de Epidemiología

ENFERMEDADES DE NOTIFICACION INDIVIDUAL

Parotiditis

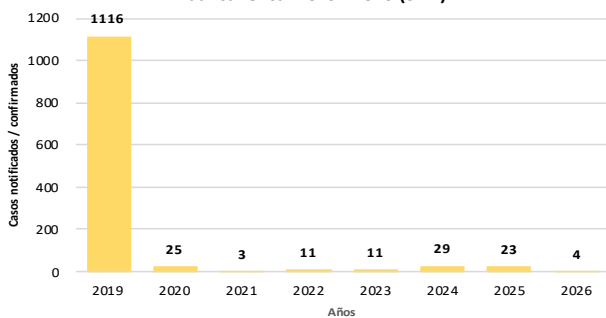
En la semana epidemiológica 07 de presente año, se tiene notificado 4 casos confirmados.

Casos de Parotiditis, DIRESA Huancavelica S.E. 07 – 2026

PAROTIDITIS	EESS notifica	Distrito de Procedencia	Tipo de Diagnóstico				Total
			P	S	C	D	
Sin Complicación	Anco	Anco	0	0	1	0	1
	Hospital Essalud Huancavelica	Ascension	0	0	1	0	1
	Santa Ana	Huancavelica	0	0	1	0	1
	Huanca Huanca	Huanca-Huanca	0	0	1	0	1
Total			0	0	4	0	4

Fuente: Oficina de Epidemiología

Tendencia de casos confirmados de Parotiditis. Huancavelica. 2019 - 2026 (SE 7)



Fuente: Oficina de Epidemiología

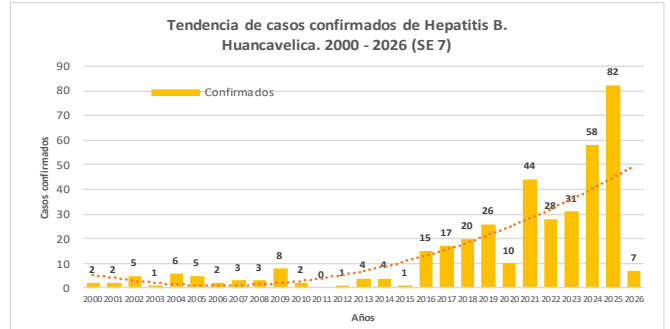
Hepatitis B

En la semana epidemiológica 07 del presente año, se notificó 7 casos confirmados y 3 casos probables.

Casos de Hepatitis B, DIRESA Huancavelica S.E. 07 – 2026

DIRESA Notificante	EESS notifica	Tipo de Diagnóstico			Total
		P	C	D	
Huancavelica	Anco	0	1	0	1
	Churcampa	0	2	0	2
	Cosme	0	1	0	1
	El Carmen	0	0	1	1
	Paucarbamba	1	0	0	1
	Santa Ana	0	0	1	1
	Pomacocha	0	2	0	2
	Alfapata	2	0	0	2
Huánuco	Hospital?Aregional Hermilio Valdizan M	0	1	0	1
Total		3	7	2	12

Fuente: Oficina de Epidemiología



Fuente: Oficina de Epidemiología

Sífilis Congénita

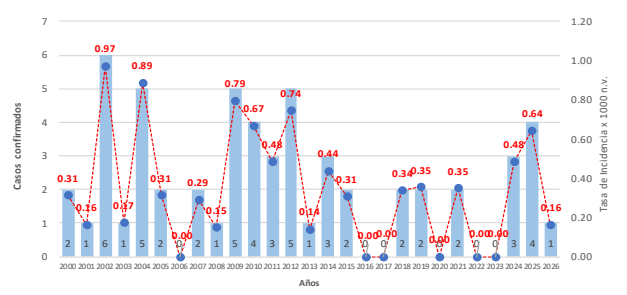
En la semana epidemiológica 07 de presente año, se tiene notificado 1 caso confirmado procedente del distrito de Congalla.

Casos de Sífilis Congénita, DIRESA Huancavelica S.E. 07 – 2026

DIRESA Notificante	EESS notifica	Distrito de Procedencia	Tipo de			Total
			P	C	D	
Huancavelica	Hospital De Lircay	Congalla	0	1	0	1
Total			0	1	0	1

Fuente: Oficina de Epidemiología

Número de casos e incidencia de Sífilis Congénita. Huancavelica. 2000 - 2026 (SE 7)



Fuente: Oficina de Epidemiología

Sífilis no Especificada

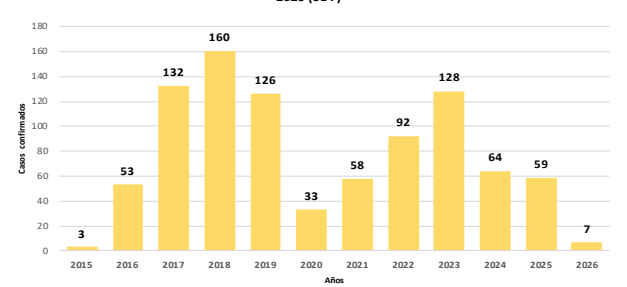
En la semana epidemiológica 07 del presente año, se notificó 7 casos confirmados y 3 casos probables.

Casos de Sífilis No Especificada, DIRESA Huancavelica S.E. 07 – 2026

DIRESA Notificante	Provincia procedencia	Distrito procedencia	Tipo de			Total
			P	C	D	
Huancavelica	Huancavelica	Ascension	0	0	2	2
		Huancavelica	0	1	4	5
	Acobamba	Pomacocha	1	1	0	2
		Ccochaccasa	0	1	0	1
	Angaraes	Lircay	1	0	1	2
	Castrovirreyna	Santa Ana	0	0	1	1
		Cosme	0	0	2	2
	Churcampa	Paucarbamba	0	0	1	1
	Huamanga	Carmen Alto	0	0	1	1
	Huancayo	Chilca	0	1	0	1
Colcabamba		0	2	0	2	
Tayacaja	Salcahuasi	0	1	1	2	
	San Marcos De Rocchac	1	0	0	1	
Total			3	7	15	25

Fuente: Oficina de Epidemiología

Tendencia de casos confirmados por Sífilis No Especificada. Huancavelica. 2015 - 2026 (SE 7)



Fuente: Oficina de Epidemiología

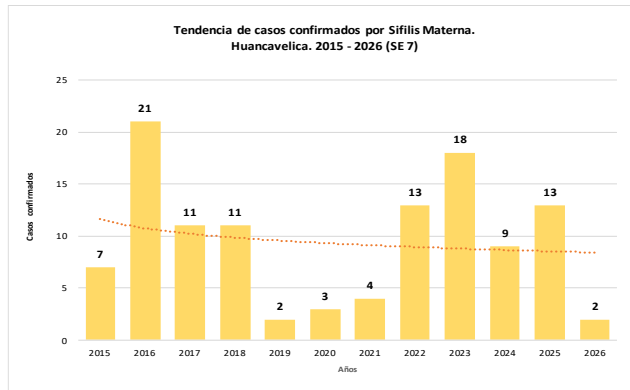
Sífilis Materna

En la semana epidemiológica 07 del presente año, se tiene notificado 7 casos confirmados.

Casos de Sífilis Materna, DIRESA Huancavelica S.E. 07 – 2026

DIRESA Notificante	EESS notificadora	Distrito de Procedencia	Tipo de Diagnóstico			Total
			P	C	D	
Huancavelica	Hospital De Lircay	Congalla	0	1	0	1
	Huando	Acoria	0	1	0	1
Total			0	2	0	2

Fuente: Oficina de Epidemiología



Fuente: Oficina de Epidemiología

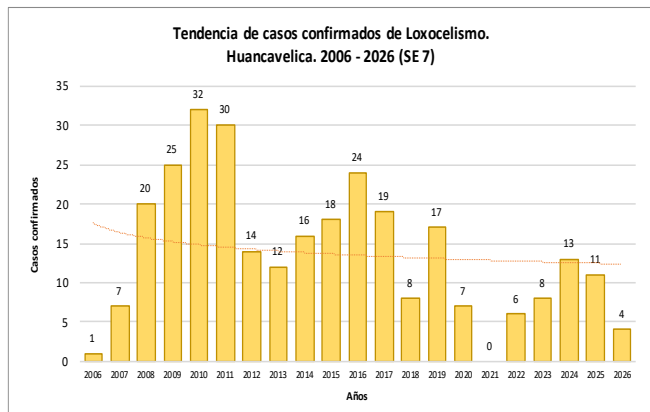
Loxocelismo

En la semana epidemiológica 07 del presente año, se notificaron 4 casos confirmados.

Casos de Loxocelismo, DIRESA Huancavelica S.E. 07 – 2026

DIRESA Notificante	EESS notificadora	Distrito de Procedencia	Tipo de Diagnóstico			Total
			P	C	D	
Huancavelica	Hospital Departamental De	Huancavelica	0	1	0	1
	Hospital San Juan De Dios	Huaytara	0	1	0	1
Junin	Hosp. Reg. Doc. Cli. Quir.	Pampas	0	2	0	2
Total			0	4	0	4

Fuente: Oficina de Epidemiología



Fuente: Oficina de Epidemiología

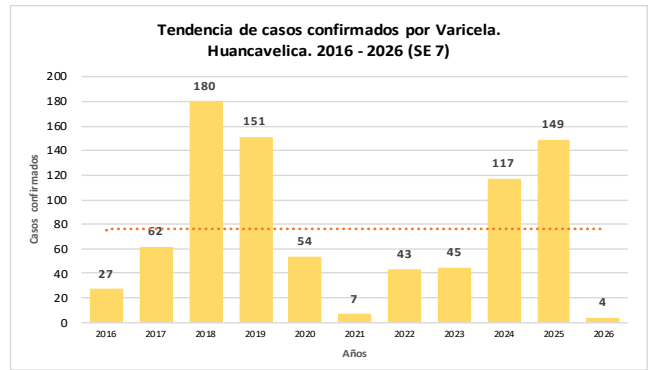
Varicela

En la semana epidemiológica 07 de presente año, se tiene notificado 4 casos confirmados.

Casos de Varicela, DIRESA Huancavelica S.E. 07 – 2026

DIRESA Notificante	Diagnostico	EESS notificadora	Distrito de Procedencia	Diagnóstico			Total
				P	C	D	
Huancavelica	Varicela Sin Complicaciones	Ccarhuapata	Lircay	0	2	0	2
		Hospital Departamental De	Huancavelica	0	1	0	1
		Hospital Essalud Huancavelica	Huancavelica	0	1	0	1
Total				0	4	0	4

Fuente: Oficina de Epidemiología



Fuente: Oficina de Epidemiología

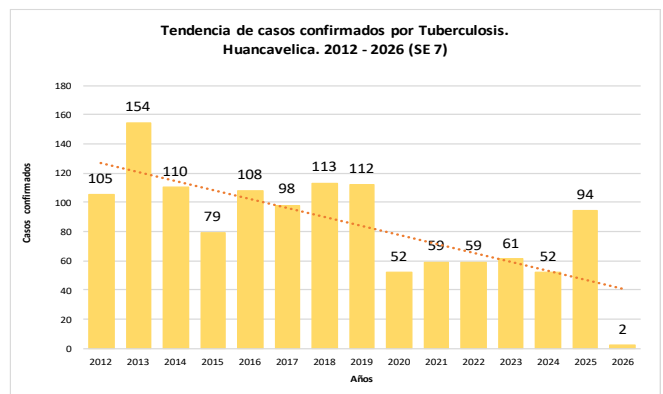
Tuberculosis

En la semana epidemiológica 07 del presente año se ha notificado 2 casos confirmados.

Casos de Tuberculosis, DIRESA Huancavelica S.E. 07 – 2026

Diagnóstico	DIRESA Notificante	Provincia de Procedencia	Tipo de			Total
			P	C	D	
Tbc Miliar	Huancavelica	Colcabamba	0	1	0	1
Tbc Pulmonar C/ Conf. Bacteriol	Huancavelica	Huancayo	1	0	0	1
Tuberculosis Extrapulmonar	Huancavelica	Huancavelica	0	1	0	1
Total			1	2	0	3

Fuente: Oficina de Epidemiología



Fuente: Oficina de Epidemiología

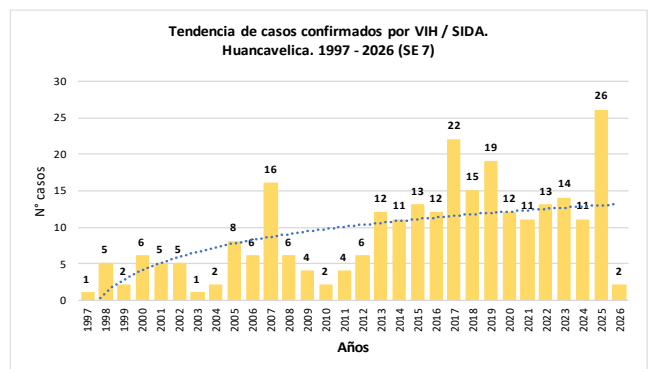
VIH / SIDA

Hasta la presente semana epidemiológica 07 del presente año, se tiene notificado 2 casos confirmados.

Casos de VIH / SIDA, DIRESA Huancavelica S.E. 07 – 2026

Enfermedad	Establecimiento de Salud	Distrito de Infección	Sexo		Total
			Masculino	Femenino	
VIH / SIDA	Hospital De Pampas	Ahuaycha	1	0	1
	Santa Ana	Pampas	0	1	1
Total General			1	1	2

Fuente: Oficina de Epidemiología



Fuente: Oficina de Epidemiología

Mortalidad Fetal y Neonatal

En la presente semana epidemiológica 07, se tiene registrado 3 defunciones, (2 muertes fatales y 1 muerte neonatal), en el 2025 hasta la S.E. 07 se tenía 9 casos notificados.

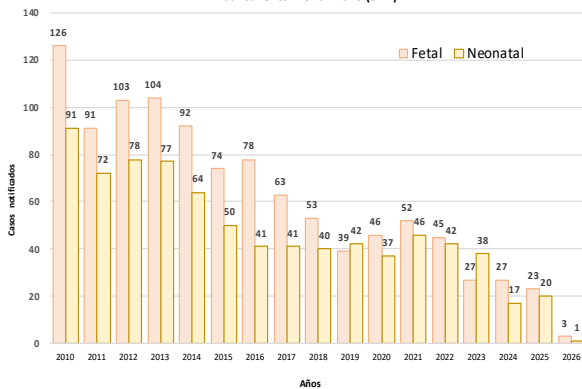
Número de Muertes Perinatales Según Provincias DIRESA Huancavelica, 2023 - 2026 a la S.E. 07

Provincia de Procedencia de la Madre	2023			2024			2025			2026		
	F	N	T	F	N	T	F	N	T	F	N	T
Huancavelica	1	0	1	2	0	2	3	1	4	2	1	3
Acobamba	0	0	0	1	0	1	0	0	0	0	0	0
Angaraes	0	1	1	0	2	2	2	1	3	0	0	0
Churcampa	1	0	1	0	0	0	0	0	0	0	0	0
Huaytara	0	0	0	0	1	1	0	0	0	0	0	0
Tayacaja	3	1	4	0	0	0	3	0	3	0	0	0
Total	5	2	7	3	3	6	8	2	10	2	1	3

Fuente: Oficina de Epidemiología

F: Fetal N: Neonatal T: Total

Tendencia de casos notificados por Mortalidad Fetal / Neonatal, Huancavelica. 2010 - 2026 (SE 7)



Fuente: Oficina de Epidemiología

Mortalidad Materna

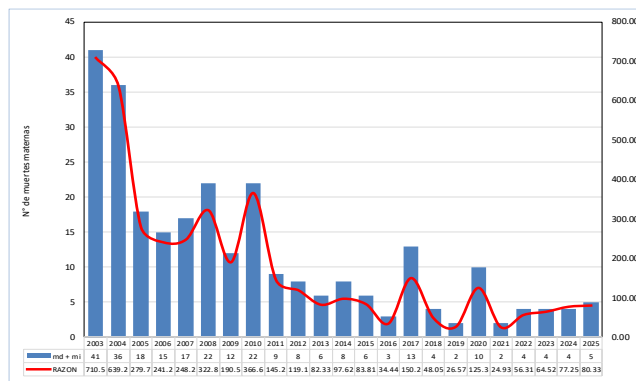
Hasta la presente semana, se tiene notificado 01 defunción por causa obstétrica incidental (accidente de tránsito) procedente de Pampas, Tayacaja y 01 muerte materna en investigación procedente de la localidad de Villapampa, distrito de Yauli.

Muerte Materna por provincia - 2014 - 2026 (Por Lugar de Procedencia)

Provincia	2014	2015	2016	2017	2020	2021	2022	2023	2024	2025
Acobamba	0	1	0	5	3	0	3	0	1	2
Angaraes	1	0	1	2	0	1	0	2	0	0
Castrovirreyna	1	0	0	1	2	0	1	0	0	0
Churcampa	3	3	0	1	0	0	0	0	0	0
Huancavelica	3	1	2	3	3	1	1	2	4	2
Huaytara	0	0	0	0	2	0	1	0	0	1
Tayacaja	3	2	1	4	2	0	2	0	1	0
Total	11	7	4	16	12	2	8	4	6	5

Fuente: Oficina de Epidemiología

Razón y número de Muerte Materna DIRESA Huancavelica 2003 - 2026



* Información de nacimientos hasta enero 2024

Fuente: Oficina de Epidemiología

Muerte Materna por EE.SS. notificante - 2018 - 2026 (Por Lugar de Procedencia)

Año	S.E.	EESS Notificante	Distrito Procedencia	Directa	Incidental	Indirecta	Investigación	Tardía	Total	
2018	6	C.S. Quero	Quero	1	0	0	0	0	1	
	13	Hosp. 2 De Mayo Lima	Lircay	0	0	1	0	0	1	
	41	Hosp. Reg. Doc. Ctl. Quir. Daniel Alcides Carrión	Acoria	1	0	0	0	0	1	
	43	Hospital Hipólito Uhanue	Huancavelica	1	0	0	0	0	1	
Total 2018				3	0	1	0	0	4	
2019	18	Hospital De Lircay	Lircay	1	0	0	0	0	1	
	39	C.S. Poyeni	Tintayuncu	1	0	0	0	0	1	
Total 2019				2	0	0	0	0	2	
2020	3	Hospital Hipólito Uhanue	Pomacocha	0	0	1	0	0	1	
	10	P.S. Cochamarca	Aurahua	1	0	0	0	0	1	
	10	P.S. Chacarilla	Yauli	0	0	0	0	1	1	
	17	Hosp. Dptal Hvca	Yauli	1	0	0	0	0	1	
	23	C.S. Pilpichaca	Pilpichaca	0	0	1	0	0	1	
	27	Hospital Hipólito Uhanue	Pampas	0	0	1	0	0	1	
	29	C.S. Tinquerccasa	Paucaara	0	0	1	0	0	1	
	43	C.S. Villa De Arma	Arma	0	1	0	0	0	1	
	43	Hosp. Dptal Hvca	Rosario	1	0	0	0	0	1	
	45	Hosp. Reg. Doc. Ctl. Quir. Daniel Alcides Carrión	Acoria	1	0	0	0	0	1	
2021	11	Hosp. Dptal Hvca	Acoria	0	1	4	0	1	12	
	22	Instituto Materno Perinatal Lima	Lircay	1	0	0	0	0	1	
Total 2021				1	0	1	0	0	2	
2022	3	Hosp. Dptal Hvca	Pazos	0	1	0	0	0	1	
	10	Hosp. Dptal Hvca	Pampas	0	0	0	0	1	1	
	10	Hosp. Dptal Hvca	Rosario	1	0	0	0	0	1	
	11	Instituto Materno Perinatal Lima	Huando	0	0	1	0	0	1	
	14	Hosp. Dptal Hvca	Pomacocha	1	0	0	0	0	1	
	36	Hosp. Regional De Ica	Ticrapo	0	0	0	0	1	1	
2023	39	P.S. Ingalhuasi	Pilpichaca	1	0	0	0	0	1	
	43	P.S. Mayunmarca	Andabamba	0	0	0	0	1	1	
	42	P.S. Tranca	Secclla	0	0	1	0	0	1	
Total 2022				3	1	1	0	3	8	
2024	4	P.S. Santa Rosa De Pachacalla	Yauli	1	0	0	0	0	1	
	6	Hospital Nacional 2 De Mayo	Yauli	1	0	0	0	0	1	
	24	P.S. Tranca	Secclla	1	0	0	0	0	1	
	42	P.S. Tranca	Secclla	0	0	1	0	0	1	
	2	Hospital De Pampas	Colcabamba	1	0	0	0	0	1	
2025	4	P.S. Pucacocha	Acoria	0	0	0	0	1	1	
	10	C.S. Paucaara	Paucaara	1	0	0	0	0	1	
	16	Hosp. Ramiro Priale Essalud - Huancayo	Yauli	1	0	0	0	0	1	
	26	Huando	Huando	0	0	0	0	1	1	
	51	Hospital Departamental De Huancavelica	Yauli	0	0	1	0	0	1	
	27	Hosp. Nac. Arzobispo Loayza	Acobamba	0	0	1	0	0	1	
	31	Hosp. Departamental De Huancavelica	Pilpichaca	1	0	0	0	0	1	
	35	Hosp. Departamental De Huancavelica	Yauli	0	0	1	0	0	1	
	37	Hosp. Departamental De Huancavelica	Acobamba	1	0	0	0	0	1	
	51	Hospital Nacional Guillermo Almendra	Huancavelica	0	0	1	0	0	1	
Total 2023				3	0	1	0	0	4	
2026	7	Hospital De Pampas	Pampas	0	1	0	0	0	1	
	0	Hospital Departamental De Huancavelica	Yauli	0	0	0	1	0	1	
	Total 2024				3	0	1	0	2	6
	Total 2025				2	0	3	0	0	5
	Total 2026				0	1	0	1	0	2
Total General				23	3	12	1	6	45	

Fuente: Oficina de Epidemiología

Intoxicación por Órganos Fosforados y Plaguicidas

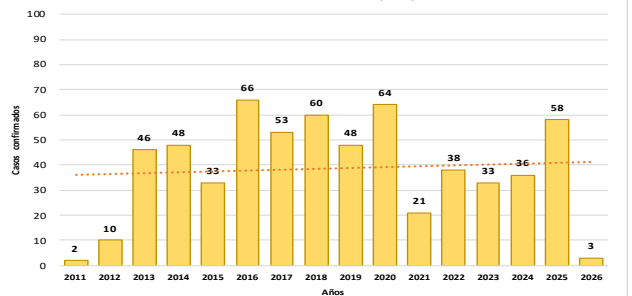
En la semana epidemiológica 07 del presente año, se notificó 3 casos confirmados.

Casos de Órganos Fosforados y Plaguicidas, DIRESA Huancavelica S.E. 07 - 2026

DIRESA Notificante	Diagnóstico	EESS notificante	Distrito de Procedencia	Tipo de Diagnóstico P C D	Total		
Huancavelica	Plaguicida No Especificado	Hospital Departamental De Huancavelica	Acoria	0	1	0	1
			Yauli	0	1	0	1
Ayacucho	Insec. Org. Fosf. YCarbamatos	Hosp. Apoyo Huanta	Anco	0	1	0	1
Total				0	3	0	3

Fuente: Oficina de Epidemiología

Tendencia de casos confirmados por Efecto tóxico de plaguicidas, Huancavelica. 2011 - 2026 (SE 7)



Fuente: Oficina de Epidemiología

Lesiones por Accidentes de Tránsito

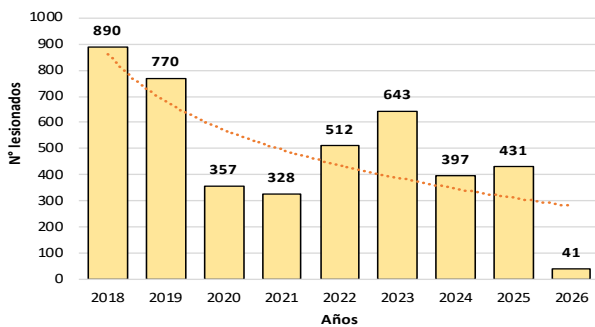
Hasta la semana epidemiológica 07 del presente año, se notificó 41 casos.

Lesiones por Accidentes de Tránsito, DIRESA Huancavelica
S.E. 07 - 2026

Red	Año					
	2021	2022	2023	2024	2025	2026
ACOBAMBA	0	0	1	7	16	2
ANGARAES	45	25	78	81	35	0
CASTROVIRREYNA	26	28	19	4	4	3
CHURCAMP	0	11	7	7	0	0
HUANCAVELICA	0	0	38	23	14	0
HUAYTARA	0	68	45	11	38	0
SIN RED	241	315	296	243	284	31
HOSPITAL DPTAL HVCA	16	65	159	21	40	5
Total	328	512	643	397	431	41

Fuente: Oficina de Epidemiología

Tendencia de Lesiones por Accidentes de Tránsito.
Huancavelica. 2018 - 2026 (SE 7)



Fuente: Oficina de Epidemiología

Violencia Familiar

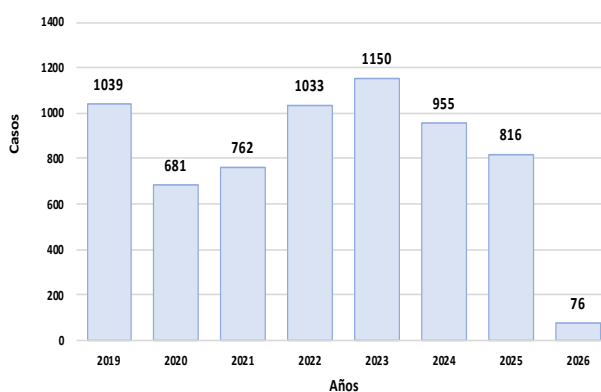
Hasta la semana epidemiológica 07 del presente año, se notificó 76 casos de violencia familiar.

Casos de Violencia Familiar, DIRESA Huancavelica
S.E. 07 - 2026

Red / Hospital	Año				
	2022	2023	2024	2025	2026
ACOBAMBA	31	54	92	99	18
ANGARAES	90	81	47	46	4
CASTROVIRREYNA	43	43	28	29	0
CHURCAMP	52	20	24	33	0
HUANCAVELICA	302	451	416	295	35
HUAYTARA	84	91	46	44	0
HOSPITAL DTAL HVCA	6	4	2	5	0
TAYACAJA	424	406	300	265	19
Total general	1032	1150	955	816	76

Fuente: Oficina de Epidemiología

Tendencia de casos de Violencia Familiar.
Huancavelica. 2019 - 2026 (SE 7)



Fuente: Oficina de Epidemiología

Intento de Suicidio

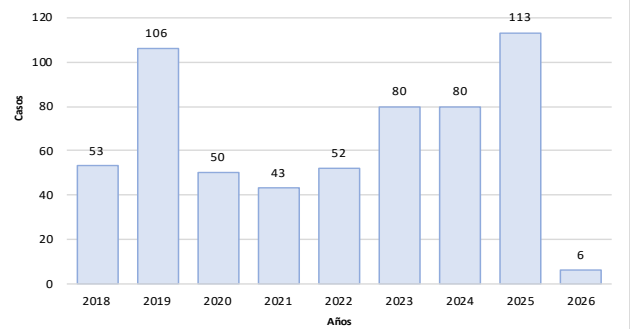
Hasta la semana epidemiológica 07 del presente año, se notificó 6 casos.

Casos de Intento de Suicidio, DIRESA Huancavelica
S.E. 07 - 2026

PROVINCIA PROCEDENCIA DEL PACIENTE	Año						
	2020	2021	2022	2023	2024	2025	2026
ACOBAMBA	0	1	2	10	3	10	0
ANGARAES	3	2	1	0	7	8	0
CASTROVIRREYNA	1	0	0	0	1	0	0
CHURCAMP	1	5	3	0	1	1	0
HUANCAVELICA	33	28	24	37	48	56	4
HUAYTARA	0	0	0	2	4	9	0
LIMA	0	0	0	0	1	4	0
TAYACAJA	12	7	22	31	15	23	2
HUANCAYO	0	0	0	0	0	1	0
ICA	0	0	0	0	0	1	0
Total general	50	43	52	80	80	113	6

Fuente: Oficina de Epidemiología

Tendencia de casos de Intento de Suicidio.
Huancavelica. 2018 - 2026 (SE 7)



Fuente: Oficina de Epidemiología

Depresión Moderada y Grave

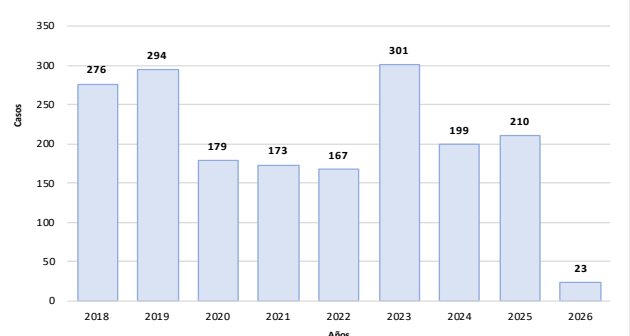
Hasta la semana epidemiológica 07 del presente año, se notificó 23 casos de depresión.

Casos de Depresión Moderada y Grave, DIRESA Huancavelica
S.E. 07 - 2026

PROVINCIA PROCEDENCIA DEL PACIENTE	Año						
	2020	2021	2022	2023	2024	2025	2026
ACOBAMBA	3	1	2	73	20	15	5
ANGARAES	28	18	1	27	27	59	8
CASTROVIRREYNA	0	2	0	0	0	2	0
CHURCAMP	0	1	20	17	17	11	1
HUAMANGA	0	0	0	0	1	0	0
HUANCAVELICA	59	37	66	97	63	50	7
HUANCAYO	0	0	0	0	0	1	0
HUAYTARA	0	0	1	2	18	12	0
LIMA	0	0	0	0	1	2	0
PISCO	0	0	0	0	1	0	0
TAYACAJA	89	114	77	85	51	58	2
Total general	179	173	167	301	199	210	23

Fuente: Oficina de Epidemiología

Tendencia de casos de Depresión Moderada y Grave.
Huancavelica. 2018 - 2026 (SE 7)



Fuente: Oficina de Epidemiología

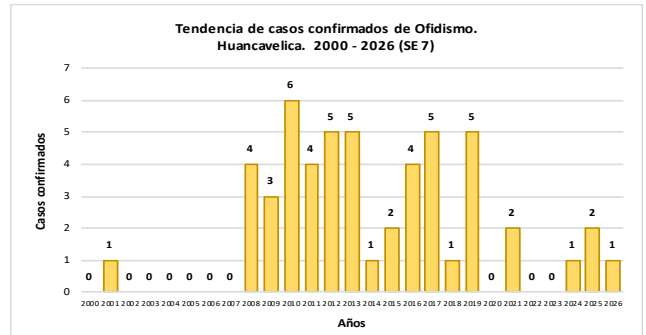
Primer Episodio Psicótico

Hasta la semana epidemiológica 07 del presente año, se notificó 14 casos.

Casos de Primer Episodio Psicótico, DIRESA Huancavelica S.E. 07 - 2026

PROVINCIA PROCEDECENCIA DEL PACIENTE	Año						
	2020	2021	2022	2023	2024	2025	2026
ACOBAMBA	1	2	10	49	26	5	0
ANGARAES	6	18	1	15	15	16	1
CHURCAMP	0	1	1	1	1	0	0
HUANCAVELICA	19	14	46	158	92	65	11
HUAYTARA	0	0	0	2	0	17	0
LIMA	0	0	0	0	1	1	0
TAYACAJA	36	34	13	11	19	10	2
JAEN	0	0	0	0	0	1	0
CALLAO	0	0	0	0	0	1	0
Total general	62	69	71	236	154	116	14

Fuente: Oficina de Epidemiología



Fuente: Oficina de Epidemiología

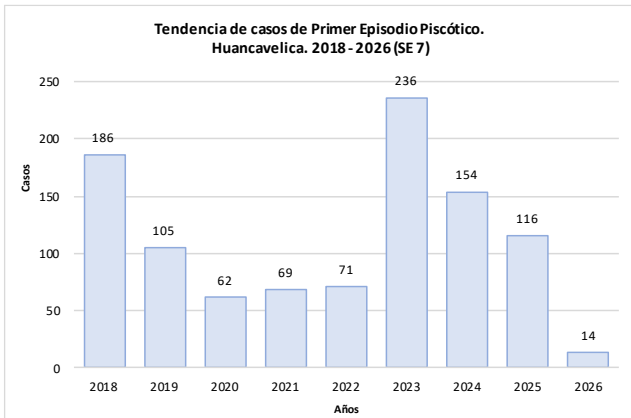
Leptospirosis

Hasta la semana epidemiológica 07 del presente año, se tiene notificado 2 casos probables.

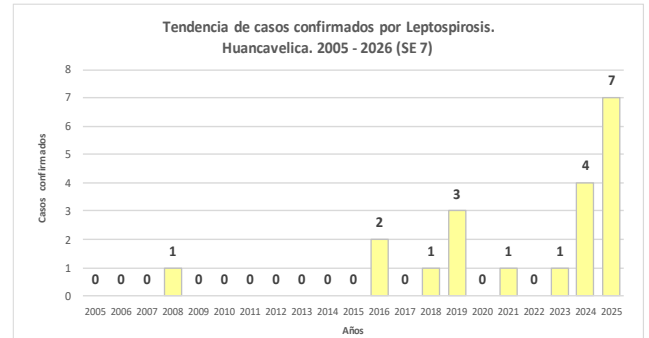
Casos de Leptospirosis, DIRESA Huancavelica S.E. 07 - 2026

DIRESA Notificante	EESS notifica	Distrito de Procedencia	Tipo de Diagnóstico			Total
			P	C	D	
Huancavelica	Hospital	Izuchaca	1	0	0	0
	Departamental De	Yauli	1	0	0	0
Total			2	0	0	0

Fuente: Oficina de Epidemiología



Fuente: Oficina de Epidemiología



Fuente: Oficina de Epidemiología

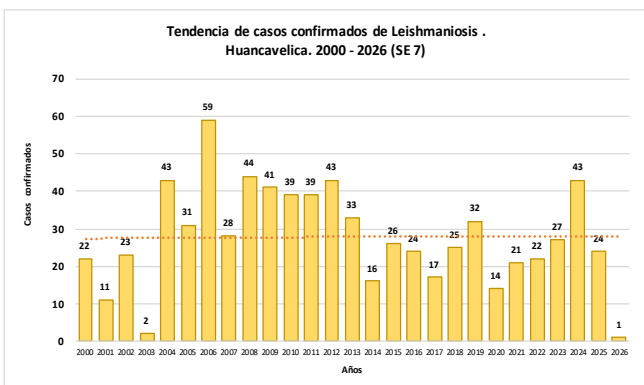
Leishmaniosis

En la semana epidemiológica 07 del presente año, se notificó 4 casos, de los cuales 1 es confirmado.

Casos de Leishmaniosis, DIRESA Huancavelica S.E. 07 - 2026

DIRESA Notificante	Diagnostico	EESS notifica	Distrito de Procedencia	Tipo de			Total
				P	C	D	
Huancavelica	L. Cutánea	Hospital De Pampas	Pangoa	1	0	0	1
		Quichuas	Chanchamayo	1	0	0	1
		Locroja	Pichari	0	0	1	1
Lima Norte		Hosp. Cayetano Heredia	San Marcos De Roc	0	1	0	1
Total				2	1	1	4

Fuente: Oficina de Epidemiología



Fuente: Oficina de Epidemiología

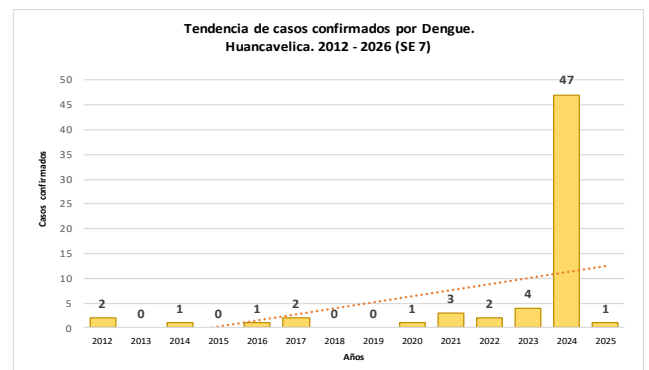
Dengue

En la semana epidemiológica 07 del presente año, se tiene notificado 2 casos probables.

Casos de Dengue, DIRESA Huancavelica S.E. 07 - 2026

Dengue	DIRESA Notificante	EESS notifica	Distrito de Procedencia	Tipo de Diagnóstico			Total	
				P	C	D		
Dengue Con Signos De Alarma	Huancavelica	Hospital De Pampas	Perene	1	0	0	1	
			Hospital De Lircay	Constitucion	0	0	1	1
			El Agustino	0	0	1	1	
Dengue Sin Signos De Alarma	Huancavelica	Hospital Departamental De Huancavelica	Salas	0	0	1	1	
			Chorrillos	1	0	0	1	
			Uchuraccay	0	0	1	1	
			Hospital Essalud	Tumbes	0	0	1	1
Total general				2	0	5	7	

Fuente: Oficina de Epidemiología



Fuente: Oficina de Epidemiología

Tos Ferina

Hasta la presente semana epidemiológica se notificaron 3 casos, 1 casos probable.

Casos de Ofidismo, DIRESA Huancavelica S.E. 07 - 2026

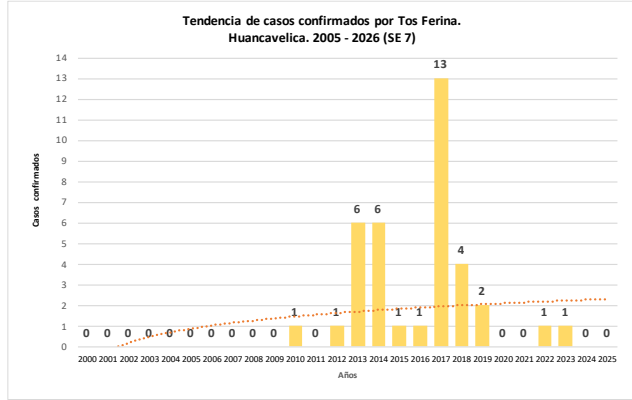
DIRESA Notificante	EESS notifica	Distrito de Procedencia	Tipo de			Total
			P	C	D	
11Ica	Hospital San Jose De	Huachos	0	1	0	1
Total			0	1	0	1

Fuente: Oficina de Epidemiología

**Casos de Tos Ferina, DIRESA Huancavelica
S.E. 07 - 2025**

DIRESA Notificante	EESS notifica	Distrito de Procedencia	Tipo de Diagnóstico			Total
			P	C	D	
Huancavelica	Hospital Departamental De Yauli		1	0	2	3
Total			1	0	2	3

Fuente: Oficina de Epidemiología



Fuente: Oficina de Epidemiología

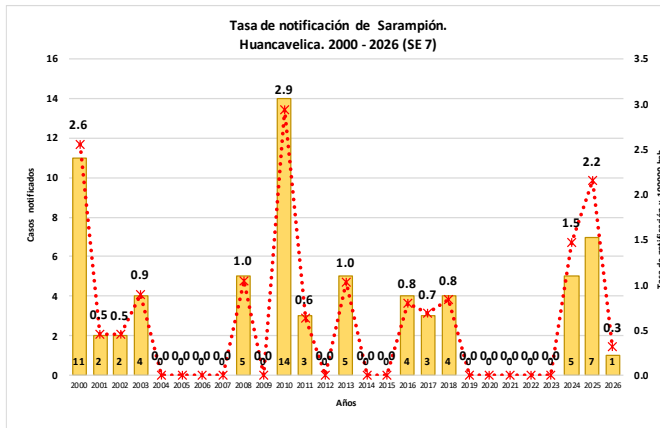
Sarampión

En la semana epidemiológica 07 de presente año, se tiene notificado 1 caso probable.

**Casos de Sarampión, DIRESA Huancavelica
S.E. 07 - 2026**

DIRESA Notificante	EESS notifica	Distrito de Procedencia	Tipo de Diagnóstico			Total
			P	C	D	
Huancavelica	Pomacocha	Congalla	1	0	0	1
Total			1	0	0	1

Fuente: Oficina de Epidemiología



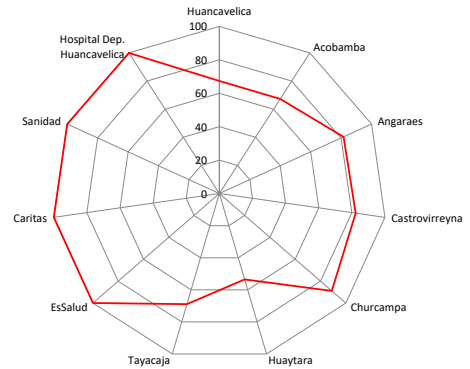
Fuente: Oficina de Epidemiología

MONITOREO DE UNIDADES NOTIFICANTES

Al terminar la semana epidemiológica 07 del 2026, la Dirección Regional de Salud de Huancavelica tuvo un puntaje ponderado de 71.84 de 100 puntos disponibles, lo que indica que se está realizando una vigilancia no óptima. Unidades notificantes con notificación negativa (no tuvieron casos de EDAs, IRAs o enfermedades de notificación individual):

- Red Huancavelica:** 33 establecimientos
- Red Acobamba:** 18 establecimientos
- Red Angaraes:** 9 establecimientos
- Red Castrovirreyña:** 6 establecimientos
- Red Churcampa:** 4 establecimientos
- Red Huaytará:** 20 establecimientos
- Red Tayacaja:** 28 establecimientos

Puntaje de Cobertura de la Información del Sistema de Vigilancia Epidemiológica - Huancavelica SE 07 - Año 2026



Fuente: Oficina de Epidemiología

La información del presente Boletín, procede de la notificación de todas las unidades notificantes e informantes de la Red Nacional de Epidemiología (RENACE).

La RENACE está conformada por establecimientos del MINSA, EsSALUD y otros del sector en sus diferentes niveles de la Región de Salud de Huancavelica.

El Boletín Epidemiológico Semanal es una publicación de la Oficina de Epidemiología de la Dirección Regional de Salud de Huancavelica.

La información contenida en el Boletín es actualizada semanalmente. Los datos y análisis son provisionales y pueden estar sujetos a modificación.

Esta información es suministrada semanalmente por la Red Nacional de Epidemiología (RENACE) cuya fuente es el Registro Semanal de Enfermedades y Eventos Sujetos a Notificación Inmediata o Semanal. La Semana Epidemiológica concluye al término de las actividades del día sábado.

El Comité Editorial a través de la Oficina de Epidemiología de la DIRESA Huancavelica, agradece anticipadamente las contribuciones al Boletín.

TERMINOS EPIDEMIOLOGICOS MAS USADOS

Brote

Una epidemia localizada o un aumento localizado en la incidencia de una enfermedad en una localidad, pueblo o una institución cerrada.

Caso

En epidemiología se refiere a una persona de la población, o de un grupo de estudio, que posee una enfermedad particular, trastorno sanitario o un proceso que está sometido a investigación.

Caso autóctono

En epidemiología de una enfermedad infecciosa, un caso de origen local. Literalmente, una infección adquirida localmente.

Caso importado

En epidemiología de una enfermedad infecciosa, un caso que ha ingresado a una región por tierra, mar o por transporte aéreo, a diferencia de uno adquirido localmente.

Cobertura

Porcentaje de la población programada que recibió o recibe una determinada atención o servicio efectivo.

Contacto

Cualquier persona o animal cuya asociación con un individuo o animal infectado, o con un ambiente contaminado, haya creado la posibilidad de contraer la infección.

Definición de caso

Es el conjunto de criterios de diagnóstico que se debe cumplir con el propósito de identificar una persona como un caso de una enfermedad en particular. La definición puede basarse en criterios clínicos, de laboratorio o ambos, o como un sistema de puntuación para cada criterio del cuadro clínico de la enfermedad.

Enfermedad transmisible

Cualquier enfermedad causada por un agente infeccioso específico, o sus productos tóxicos, que se manifiesta por la transmisión del mismo agente o sus productos, de una persona o animal infectado o de un reservorio inanimado a un huésped susceptible. La transmisión puede ser en forma directa o indirecta a través de un huésped intermediario (de naturaleza vegetal o animal) o por un vector o por un agente inanimado.

Epidemia

Manifestación de casos de una enfermedad (o un brote), en una comunidad o región, con una frecuencia que exceda netamente a la incidencia normal prevista.

Epidemia por fuente común

Cuando un humano o animal o vehículo específico ha sido el principal medio de transmisión del agente hacia los casos identificados.

Incidencia

Es el número de casos nuevos que aparecen en un período de tiempo dado, en una población conocida.

Infección oportunista

Infección por microorganismos que son normalmente inocuos (Vg. gérmenes comensales en el ser humano), pero que se vuelven patógenos cuando está comprometido el sistema inmunitario del organismo.

Letalidad

Número de defunciones ocurridas en un grupo afectado por un daño determinado.

Morbilidad

Cualquier cambio en el estado de bienestar físico o mental. Puede expresarse en términos de personas enfermas.

Mortalidad

Defunciones ocurridas en la población (sana o enferma), en un período y lugar determinados.

Muerte Materna

Es la muerte de una mujer mientras está embarazada o dentro de los 42 días siguientes a la terminación del embarazo, independiente de su duración y lugar, debida a cualquier causa relacionada con la gestación o agravada por esta o con su forma de atención, pero no por causas accidentales o incidentales.

Muerte materna tardía

Es la muerte de una mujer por causas obstétricas directas o indirectas, después de los 42 días siguientes a la terminación del embarazo.

Notificación de una enfermedad

Comunicación oficial, a la autoridad correspondiente, de la existencia de una enfermedad transmisible o de otra naturaleza en seres humanos y animales.

Pandemia

Epidemia que ocurre en todo el mundo o afecta un área muy amplia; cruzan los límites internacionales y afecta a un número grande de personas.

Población

Todos los habitantes de un país o área determinada, considerado en conjunto. Número de habitantes de un país o área. En un muestreo se refiere a la colección completa de unidades de las cuales se puede extraer una muestra y no necesariamente referida a una población de personas. Las unidades pueden ser instituciones, registros o hechos.

Población en riesgo

Grupo de habitantes de un país o área determinada que presentan factores personales, sociales y/o ambientales que condicionan o facilitan la adquisición de una o más enfermedades.

Riesgo

Probabilidad de que ocurra un hecho, por ejemplo, de que un individuo enferme o muera, dentro de un período de tiempo o edad determinados.

Tasa

Es la medida de frecuencia con la que ocurre un evento en una población determinada, ya sea en algún instante o durante un período de tiempo en particular.

Tasa de ataque

Es el número de personas que contraen la enfermedad en relación a todo el grupo expuesto a dicha enfermedad. Se expresa en porcentaje.

Tasa de incidencia

Es la tasa de nuevos acontecimientos en una población. El numerador es el número de nuevos acontecimientos que se producen en un período determinado y el denominador es la población en riesgo de presentar el evento de interés durante dicho período.

Tasa de letalidad

Proporción de casos de una determinada afección cuya evolución es mortal dentro de un período específico de tiempo.

Tasa de morbilidad

Es la frecuencia (incidencia o prevalencia) de la enfermedad o daño en una población.

Tasa de mortalidad

Proporción de población que fallece durante un período específico. El numerador es el número de personas que mueren en este período y el denominador es el tamaño de la población.

Tendencia temporal

Cambios producidos durante un período prolongado de tiempo, generalmente en años o décadas.

Transmisión

Es la transmisión de agentes infecciosos. Se refiere a cualquier mecanismo mediante el cual un agente infeccioso es diseminado desde una fuente o reservorio a una persona. La transmisión puede ser de dos tipos:

Directa. Es la difusión directa por roces, besos, o por proyección de gotitas sobre la conjuntiva, u otras mucosas, al estornudar, toser, hablar, gritar, entre otros.

Indirecta. Es la difusión por vehículos de diversos materiales u objetos contaminados denominados fómites (juguetes, pañuelos, ropa, etc.). También se refiere a la difusión a través de vectores.

Vector

Portador que transfiere un agente infeccioso de un huésped a otro. Principalmente es un animal (generalmente un artrópodo).

Fuente: "Protocolos de la Vigilancia Epidemiológica Parte I" - Oficina General de Epidemiología - MINSA - PERU/MINSA/OGE- 04/001 & Serie de Normas de Vigilancia Epidemiológica en Salud Pública.