

Huancavelica, 10 de junio del 2025.

OFICIO MULTIPLE N° 105 -2025/GOB.REG.HVCA/GRDS-DIRESA

Señores:

Mg. Adm. Angel Arturo BENDEZU CARDENAS

Coordinador General del Centro de Atención al Ciudadano Huancavelica del Ministerio de Vivienda, Construcción y Saneamiento - Hvca.

Abog. Carlos Andres ÑAHUI PALOMINO

Jefe de la Oficina Defensoria de Huancavelica

Abog. Gloria ORDOÑEZ CCORA

Coordinadora Regional de la Mesa de Concertación para la Lucha Contra la Pobreza - Huancavelica

Lic. Victor Manuel MORALES MIRANDA

Jefe (e) de la Oficina Desconcentrada de Servicios de Huancavelica SUNASS



CIUDAD:

ASUNTO : RESULTADOS DE MONITOREO DE PARÁMETROS DE CAMPO CONVENIO FED CORRESPONDIENTE AL MES DE ABRIL 2025 - REGIÓN HUANCAMELICA

REF. : MEMO. MULT. N° 026 2023/GOB.REG.HVCA/GGR.GRDS

De mi mayor consideración:

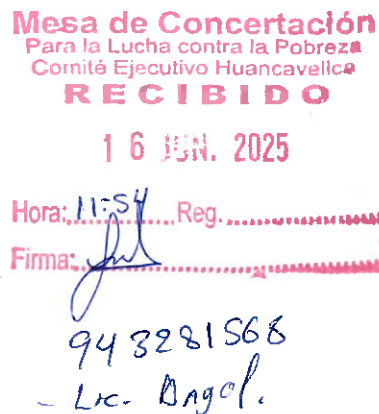
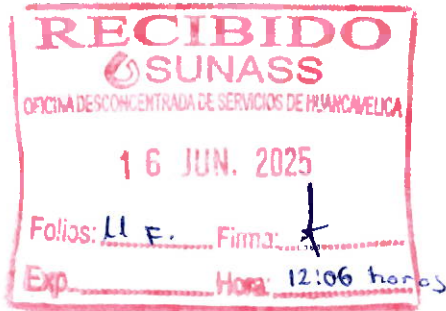
Es grato dirigirme a ustedes, para saludarles cordialmente a nombre de la Dirección Regional de Salud Huancavelica; asimismo en mérito al documento de la referencia remito, el INFORME N° 159- 2025-GOB.REG. HVCA/GRDS/DIRESA-DESA DSIAZ CA, el cual contiene Resultados de Monitoreo de parámetros de campo CONVENIO FED correspondiente al mes de abril 2025 en los sistemas de agua de la región Huancavelica, para su conocimiento. Adjunto 11 folios.

Para cualquier consulta adicional sírvase comunicar al teléfono 067-453113 Anexo 1625 Programa de Vigilancia de la Calidad de Agua para Consumo Humano.

Sin otro particular, hago propicia la ocasión para expresarle las muestras de mi especial consideración y deferencia personal.

Atentamente,

Handwritten signature in blue ink.



Cc. Archivo

OA/M/KRCL /EIRSC /ldp


Reg Doc. N° 3761469 Reg Exp. N° 2596099

MINISTERIO DE VIVIENDA,
CONSTRUCCIÓN Y SANEAMIENTO
CENTRO DE ATENCIÓN AL CIUDADANO
CAC-HUANCAVELICA

16 JUN 2025

RECIBIDO

Nº TRAMITE: 121243-25 HORA: 12:16

FOLIOS: 12 FIRMA: 

Faint, illegible text at the bottom of the page, possibly a stamp or footer.

11 JUN 2025

INFORME N° 391 -2025/GOB-REG-HVCA/GRDS-DIRESA

A : **Dr. RÚSBEL FREDDY RAMOS SERRANO** Gerente Regional de Desarrollo Social
ASUNTO : **RESULTADOS DE MONITOREO DE PARÁMETROS DE CAMPO CONVENIO FED CORRESPONDIENTE AL MES DE ABRIL 2025 - REGIÓN HUANCAMELICA**
REFERENCIA : MEMO. MULT. N° 026-2023/GOB.REG.HVCA/GGR-GRDS
FECHA : Huancavelica, 10 de junio del 2025.

Por medio del presente me dirijo a Usted, para saludarlo cordialmente a nombre de la Dirección Regional de Salud Huancavelica, asimismo; en mérito al documento de la referencia remito el INFORME N° 159- 2025-GOB.REG. HVCA/GRDS/DIRESA-DESA-DSIAZ-CA, el cual contiene Resultados de Monitoreo de parámetros de campo CONVENIO FED correspondiente al mes de abril 2025 en los sistemas de agua, para su conocimiento. Adjunto 11 folios.

Para cualquier consulta adicional sírvase comunicar al teléfono 067 453113 Anexo 1625 Programa de Vigilancia de la Calidad de Agua para Consumo Humano.

Es cuanto informo, para su conocimiento y demás fines pertinentes.

Atentamente,

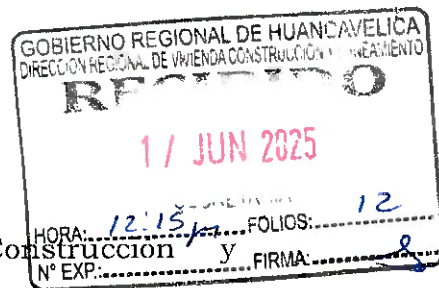
GOBIERNO REGIONAL DE HUANCAMELICA
DIRECCIÓN REGIONAL DE SALUD HUANCAMELICA
M.C. *Oscar Alberto Zañiga Vargas*
DIRECTOR REGIONAL DE SALUD HUANCAMELICA
C.M.F. 26699

Archieve

OAZV/KRCL / ERSU/crja

REG. DOC.	3761461
REG. EXP.	2596099

INFORME N° 392 -2025/GOB-REG-HVCA/GRDS-DIRESA



A : **Ing. Uldarico VALENCIA POMA**
Director Regional de Vivienda, Construcción y Sanitamiento – Hvca

ASUNTO : **RESULTADOS DE MONITOREO DE PARÁMETROS DE CAMPO CONVENIO FED CORRESPONDIENTE AL MES DE ABRIL 2025 - REGIÓN HUANCAVELICA**

REFERENCIA : MEMO. MULT. N° 026-2023/GOB.REG.HVCA/GGR-GRDS

FECHA : Huancavelica, 10 de junio del 2025.

Por medio del presente me dirijo a Usted, para saludarlo cordialmente a nombre de la Dirección Regional de Salud Huancavelica, asimismo; en mérito al documento de la referencia remito el INFORME N° 159- 2025-GOB.REG. HVCA/GRDS/DIRESA-DESA-DSIAZ-CA, el cual contiene Resultados de Monitoreo de parámetros de campo CONVENIO FED correspondiente al mes de abril 2025 en los sistemas de agua, para su conocimiento. Adjunto 11 folios.

Para cualquier consulta adicional sírvase comunicar al teléfono 067-453113 Anexo 1625 Programa de Vigilancia de la Calidad de Agua para Consumo Humano.

Es cuanto informo, para su conocimiento y demás fines pertinentes.

Atentamente,

GOBIERNO REGIONAL DE HUANCAVELICA
DIRECCIÓN REGIONAL DE SALUD HUANCAVELICA


M.C. **Oscar Alberto Zúñiga Vargas**
DIRECTOR REGIONAL DE SALUD HVCA.
C.M.P. 26696

Ar: Invo

OAZV/KRCL / ERSC/l DPR

REG. DOC.	3761464
REG. EXP.	2596099

INFORME N° 159 - 2025 / GOB.REG.HVCA / GRDS-DIRESA-DESA-DSIAZ-CA



A : Ing. Saul MUCHA CARLOS
Supervisor I de la Dirección de Saneamiento, Inocuidad Alimentaria y Zoonosis

Asunto : **Resultados de Monitoreo de parámetros de campo CONVENIO FED correspondiente al mes de abril 2025**

Referencias : a) Convenio FED periodo 2025.
b) R.M. N° 017-2025 MINSA
c) R.M. N° 878-2019-MINSA, Definiciones Operacionales y Criterios de programación y de medición de avance de los Programas presupuestales.
d) D.S. N°031-2010-SA Reglamento de la calidad del agua para consumo humano.
e) MEMO MULT. N° 026-2023/GOB.REG.HVCA/GRDS

Fecha : **Huancavelica, 09 de junio del 2025.**



ANTECEDENTES

- 1.1 Convenio FED periodo 2025-I establece los siguientes compromisos de gestión: "Vigilancia de la calidad del agua para consumo humano" y "Número de centros poblados con vigilancia completa de la calidad del agua y con programación y ejecución".
- 1.2 Del 01/04 al 30/04 del 2025, la Dirección Ejecutiva de Salud Ambiental de la DIRESA Huancavelica, conjuntamente con las 07 Redes de Salud, efectuaron el monitoreo de parámetros de campo y microbiológicos en 1788 sistemas de abastecimiento de agua para consumo humano que abastecen a 1 565 centros poblados.

2. ANALISIS

2.1 . Base Legal

- Ley N° 26842, Ley General de Salud.
- Ley N° 30895, Ley que fortalece la función rectora del Ministerio de Salud.
- Ley N° 27972, Ley Orgánica de Municipalidades.
- Decreto Legislativo 1161 Ley de organización y funciones del MINSA
- Decreto Supremo N° 031 2010 SA Reglamento de la Calidad del Agua para consumo Humano.
- Decreto Supremo N° 010-2014 que aprueba el Reglamento de Organización y Funciones del Ministerio de Vivienda Construcción y Saneamiento y sus modificatorias.
- Decreto Supremo N° 008-2017-SA, que aprueba el Reglamento de Organización y Funciones del Ministerio de Salud, y sus modificatorias.
- Decreto Supremo N° 030-2020-SA, que aprueba el Reglamento de la Ley N° 30895, Ley que fortalece la función rectora del Ministerio de Salud.
- R.M. N° 878 2019 MINSA, que aprueba las Definiciones Operacionales y Criterios de programación
- RM 017 2025-MINSA del 10 de enero: Información a nivel de centros poblados y sistemas agua, que será remitida por DIGESA mediante Oficio con corte al 28 de marzo de 2025

2.2 . De las competencias

2.2.1 El Ministerio de Salud - MINSA, a través de la **Dirección General de Salud Ambiental e Inocuidad Alimentaria - DIGESA**, es responsable en el aspecto técnico, normativo, vigilancia, supervigilancia de los factores de riesgos físicos, químicos y biológicos externos a la persona y fiscalización

001778



en materia de salud ambiental la cual comprende: i) calidad de agua para consumo humano, agua de uso poblacional y recreacional (playas y piscinas); características sanitarias de los sistemas de abastecimiento y fuentes de agua para consumo humano, agua de uso poblacional y recreacional; (artículo 78.- del Reglamento de Organización y Funciones del Ministerio de Salud - MINSA aprobado por D.S. N° 008-2017-SA).

2.2.2 La **Dirección Regional de Salud – DIRESA/GERESA/DIRIS** realiza la vigilancia y fiscalización sanitaria en los sistemas de abastecimiento de agua para consumo humano, en su jurisdicción y de ser el caso aplica las sanciones que correspondan; así como, declara la emergencia sanitaria el sistema de abastecimiento del agua para consumo humano cuando se requiera prevenir y controlar todo riesgo a la salud (artículo 9° del Decreto Supremo N° 031-2010-SA).

2.2.3 El **Ministerio de Vivienda, Construcción y Saneamiento - MVCS**, conforme establece el artículo 5° del Reglamento de Organización y Funciones del MVCS, aprobado por D.S. N° 010-2014-VIVIENDA, asigna recursos y transfiere a las entidades prestadoras de los servicios de saneamiento y eventualmente a los gobiernos regionales y locales a fin de que ejecuten proyectos de inversión en saneamiento, conforme a la normatividad de la materia.

2.2.4 Las **municipalidades provinciales y distritales** están encargadas de “Administrar y reglamentar directa o por concesión el servicio de agua potable, alcantarillado y desagüe, limpieza pública y tratamiento de residuos sólidos, cuando por economías de escala resulte eficiente centralizar provincialmente el servicio”. (Inciso 2.1 e inciso 4.1, Art. 80° de la Ley Orgánica de Municipalidades, Ley N° 27972).

2.2.5 El Reglamento de la calidad del agua para consumo humano, aprobado por D.S.031-2010-SA. establece en su artículo 50°, las obligaciones del proveedor de agua para consumo humano, siendo entre otras las siguientes:

- Suministrar agua para consumo humano cumpliendo con los requisitos físicos, químicos, microbiológicos y parasitológicos establecidos en el presente Reglamento;
- Controlar la calidad del agua que suministra para el consumo humano de acuerdo a lo normado en el presente Reglamento (...)

2.3. Convenio FED periodo 2025 se establecen los siguientes compromisos:

- ✓ “Monitoreo de parámetros de campo en centros poblados con sistemas de abastecimiento de agua para consumo humano”.
- ✓ “Evaluación y actualización del estado situacional de los servicios de agua en el ámbito rural e implementación de acciones correctivas en los sistemas de agua”.

2.3.1 Respecto al segundo compromiso citado, a través de 405 Establecimientos de Salud en el mes de **abril** 2025 se intervino 1565 centros poblados y 1778 sistemas de abastecimiento de agua donde se ha realizado la medición de parámetros de campo (Cloro Residual, Turbiedad, Conductividad, pH y Temperatura), así mismo de acuerdo a lo establecido en la R.M. N° 878-2019-MINSA, que aprueba las Definiciones Operacionales y Criterios de programación, se ha remitido los informes correspondientes de los monitoreos de parámetros de campo, al prestador y gobierno local, se detalla en el Cuadro 01: Centros Poblados Intervenidos.

Cuadro 01: Centros Poblados Intervenido

Provincias	Distritos	Número de centros poblados intervenidos	Número de sistemas de agua para consumo humano
ACOBAMBA	8	165	202
ANGARAES	12	214	251
CASTROVIRREYNA	13	128	130
CHURCAMP	11	156	165
HUANCAVELICA	19	356	442
HUAYTARA	16	163	167
TAYACAJA	23	383	431
TOTAL	102	1565	1788

Fuente: 1 y 2 SISTEMA DE INFORMACION INFORMATICO – SIVICA 2025

2.3.2 En el mes de abril del 2025 se ha notificado a 102 gobierno locales de la región de Huancavelica, prestadores de servicio de agua (que no cumplen con los LMP para los parámetros Cloro=>0.5 ml/L, turbiedad =< 5.0 UNT), evidenciándose riesgo para la población, conforme se detalla en el Cuadro 02.

Cuadro 02 Prestadores de servicio de agua notificados por no cumplir con los LMP del DS N°031-2010 SA.

Provincia	Distrito	Nombre del prestador del servicio notificado	N° Centros poblados	N° Sistema de Agua	Parámetro observado
ACOBAMBA	ACOBAMBA	Municipalidad de ACOBAMBA	29	13	Niveles de Cloro y turbiedad >LMP
ACOBAMBA	ANDABAMBA	Municipalidad de ANDABAMBA	14	12	Niveles de Cloro y turbiedad >LMP
ACOBAMBA	ANTA	Municipalidad de ANTA	26	24	Niveles de Cloro y turbiedad >LMP
ACOBAMBA	CAJA	Municipalidad de CAJA	14	17	Niveles de Cloro y turbiedad >LMP
ACOBAMBA	MARCAS	Municipalidad de MARCAS	13	5	Niveles de Cloro y turbiedad >LMP
ACOBAMBA	PAUCARA	Municipalidad de PAUCARA	33	13	Niveles de Cloro y turbiedad >LMP
ACOBAMBA	POMACOCHA	Municipalidad de POMACOCHA	20	14	Niveles de Cloro y turbiedad >LMP
ACOBAMBA	ROSARIO	Municipalidad de ROSARIO	16	3	Niveles de Cloro y turbiedad >LMP
SUB TOTAL	8		165	101	
ANGARAES	ANCHONGA	Municipalidad de ANCHONGA	29	12	Niveles de Cloro y turbiedad >LMP
ANGARAES	CALLANMARCA	Municipalidad de CALLANMARCA	4	1	Niveles de Cloro y turbiedad >LMP
ANGARAES	CCOCHACCASA	Municipalidad de CCOCHACCASA	16	2	Niveles de Cloro y turbiedad >LMP
ANGARAES	CHINCHO	Municipalidad de CHINCHO	11	4	Niveles de Cloro y turbiedad >LMP
ANGARAES	CONGALLA	Municipalidad de CONGALLA	23	9	Niveles de Cloro y turbiedad >LMP

Provincia	Distrito	Nombre del prestador del servicio notificado	N° Centros	N° Sistema	Parámetro observado
ANGARAES	HUANCA HUANCA	Municipalidad de HUANCA HUANCA	7	3	Niveles de Cloro y turbiedad >LMP
ANGARAES	HUAYLLAY GRANDE	Municipalidad de HUAYLLAY GRANDE	3	1	Niveles de Cloro y turbiedad >LMP
ANGARAES	JULCAMARCA	Municipalidad de JULCAMARCA	8	7	Niveles de Cloro y turbiedad >LMP
ANGARAES	LIRCAY	Municipalidad de LIRCAY	75	22	Niveles de Cloro y turbiedad >LMP
ANGARAES	SAN ANTONIO DE ANTAPARCO	Municipalidad de SAN ANTONIO DE ANTAPARCO	10	2	Niveles de Cloro y turbiedad >LMP
ANGARAES	SANTO TOMAS DE PATA	Municipalidad de SANTO T. DE PATA	10	1	Niveles de Cloro y turbiedad >LMP
ANGARAES	SECCLLA	Municipalidad de SECCLLA	18	14	Niveles de Cloro y turbiedad >LMP
SUB TOTAL	12		214	78	
CASTROVIR REYNA	ARMA	Municipalidad de ARMA	17	4	Niveles de Cloro y turbiedad >LMP
CASTROVIR REYNA	AURAHUA	Municipalidad de AURAHUA	13	5	Niveles de Cloro y turbiedad >LMP
CASTROVIR REYNA	CAPILLAS	Municipalidad de CAPILLAS	7	1	Niveles de Cloro y turbiedad >LMP
CASTROVIR REYNA	CASTROVIRREYNA	Municipalidad de CASTROVIRREYNA	16	7	Niveles de Cloro y turbiedad >LMP
CASTROVIR REYNA	CHUPAMARCA	Municipalidad de CHUPAMARCA	8	1	Niveles de Cloro y turbiedad >LMP
CASTROVIR REYNA	COCAS	Municipalidad de COCAS	6	2	Niveles de Cloro y turbiedad >LMP
CASTROVIR REYNA	HUACHOS	Municipalidad de HUACHOS	10	5	Niveles de Cloro y turbiedad >LMP
CASTROVIR REYNA	HUAMATAMBO	Municipalidad de HUAMATAMBO	6		Niveles de Cloro y turbiedad >LMP
CASTROVIR REYNA	MOLLEPAMPA	Municipalidad de MOLLEPAMPA	16	13	Niveles de Cloro y turbiedad >LMP
CASTROVIR REYNA	SAN JUAN DE CASTROVIRREYNA	Municipalidad de SAN JUAN DE CASTROVIRREYNA	8	3	Niveles de Cloro y turbiedad >LMP
CASTROVIR REYNA	SANTA ANA	Municipalidad de SANTA ANA	6	2	Niveles de Cloro y turbiedad >LMP
CASTROVIR REYNA	TANTARA	Municipalidad de TANTARA	5	1	Niveles de Cloro y turbiedad >LMP
CASTROVIR REYNA	TICRAPO	Municipalidad de TICRAPO	10		Niveles de Cloro y turbiedad >LMP
SUB TOTAL	13		128	44	
CHURCAMP A	ANCO	Municipalidad de ANCO	24	7	Niveles de Cloro y turbiedad >LMP
CHURCAMP A	CHINCHIHUASI	Municipalidad de CHINCHIHUASI	5		Niveles de Cloro y turbiedad >LMP
CHURCAMP A	CHURCAMP A	Municipalidad de CHURCAMP A	20	8	Niveles de Cloro y turbiedad >LMP



001775

Provincia	Distrito	Nombre del prestador del servicio notificado	N° Centros	N° Sistema	Parámetro observado
CHURCAMP A	COSME	Municipalidad de COSME	14	3	Niveles de Cloro y turbiedad >LMP
CHURCAMP A	EL CARMEN	Municipalidad de EL CARMEN	21	2	Niveles de Cloro y turbiedad >LMP
CHURCAMP A	LA MERCED	Municipalidad de LA MERCED	4	3	Niveles de Cloro y turbiedad >LMP
CHURCAMP A	LOCROJA	Municipalidad de LOCROJA	12	1	Niveles de Cloro y turbiedad >LMP
CHURCAMP A	PACHAMARCA	Municipalidad de PACHAMARCA	16	3	Niveles de Cloro y turbiedad >LMP
CHURCAMP A	PAUCARBAMBA	Municipalidad de PAUCARBAMBA	29	11	Niveles de Cloro y turbiedad >LMP
CHURCAMP A	SAN MIGUEL DE MAYOCC	Municipalidad de SAN MIGUEL DE MAYOCC	4	3	Niveles de Cloro y turbiedad >LMP
CHURCAMP A	SAN PEDRO DE CORIS	Municipalidad de SAN PEDRO CORIS	7	2	Niveles de Cloro y turbiedad >LMP
SUB TOTAL	11		156	43	Niveles de Cloro y turbiedad >LMP
HUANCAVELICA	ACOBAMBILLA	Municipalidad de ACOBAMBILLA	12		Niveles de Cloro y turbiedad >LMP
HUANCAVELICA	ACORIA	Municipalidad de ACORIA	111	53	Niveles de Cloro y turbiedad >LMP
HUANCAVELICA	ASCENSION	Municipalidad de ASCENSION	3		Niveles de Cloro y turbiedad >LMP
HUANCAVELICA	CONAYCA	Municipalidad de CONAYCA	4	3	Niveles de Cloro y turbiedad >LMP
HUANCAVELICA	CUENCA	Municipalidad de CUENCA	16	5	Niveles de Cloro y turbiedad >LMP
HUANCAVELICA	HUACHICOLPA	Municipalidad de HUACHICOLPA	6	5	Niveles de Cloro y turbiedad >LMP
HUANCAVELICA	HUANCAVELICA	Municipalidad de HUANCAVELICA	20	12	Niveles de Cloro y turbiedad >LMP
HUANCAVELICA	HUANDO	Municipalidad de HUANDO	30	8	Niveles de Cloro y turbiedad >LMP
HUANCAVELICA	HUAYLLAHUARA	Municipalidad de HUAYLLAHUARA	6		Niveles de Cloro y turbiedad >LMP
HUANCAVELICA	IZCUCHACA	Municipalidad de IZCUCHACA	3	1	Niveles de Cloro y turbiedad >LMP
HUANCAVELICA	LARIA	Municipalidad de LARIA	5		Niveles de Cloro y turbiedad >LMP
HUANCAVELICA	MANTA	Municipalidad de MANTA	7	1	Niveles de Cloro y turbiedad >LMP
HUANCAVELICA	MARISCAL CACERES	Municipalidad de M. CACERES	1		Niveles de Cloro y turbiedad >LMP
HUANCAVELICA	MOYA	Municipalidad de MOYA	12		Niveles de Cloro y turbiedad >LMP
HUANCAVELICA	NUEVO OCCORO	Municipalidad de NUEVO OCCORO	20	11	Niveles de Cloro y turbiedad >LMP
HUANCAVELICA	PALCA	Municipalidad de PALCA	24	11	Niveles de Cloro y turbiedad >LMP



Provincia	Distrito	Nombre del prestador del servicio notificado	N° Centros	N° Sistema	Parámetro observado
HUANCAVELICA	PILCHACA	Municipalidad de PILCHACA	5		Niveles de Cloro y turbiedad >LMP
HUANCAVELICA	VILCA	Municipalidad de VILCA	22	6	Niveles de Cloro y turbiedad >LMP
HUANCAVELICA	YAULI	Municipalidad de YAULI	49	18	Niveles de Cloro y turbiedad >LMP
SUB TOTAL	19		356	134	
HUAYTARA	AYAVI	Municipalidad de AYAVI	12	4	Niveles de Cloro y turbiedad >LMP
HUAYTARA	CORDOVA	Municipalidad de CORDOVA	17	7	Niveles de Cloro y turbiedad >LMP
HUAYTARA	HUAYACUNDO ARMA	Municipalidad de H. ARMA	6		Niveles de Cloro y turbiedad >LMP
HUAYTARA	HUAYTARA	Municipalidad de HUAYTARA	15	1	Niveles de Cloro y turbiedad >LMP
HUAYTARA	LARAMARCA	Municipalidad de LARAMARCA	2		Niveles de Cloro y turbiedad >LMP
HUAYTARA	OCOYO	Municipalidad de OCOYO	7		Niveles de Cloro y turbiedad >LMP
HUAYTARA	PILPICHACA	Municipalidad de PILPICHACA	23	9	Niveles de Cloro y turbiedad >LMP
HUAYTARA	QUERCO	Municipalidad de QUERCO	6	6	Niveles de Cloro y turbiedad >LMP
HUAYTARA	QUITO ARMA	Municipalidad de QUITO ARMA	4	4	Niveles de Cloro y turbiedad >LMP
HUAYTARA	SAN ANTONIO DE CUSICANCHA	Municipalidad de SAN A. DE CUSICANCHA	15	13	Niveles de Cloro y turbiedad >LMP
HUAYTARA	SAN FRANCISCO DE SANGAYAICO	Municipalidad de SAN FCO. SANGAYAICO	5		Niveles de Cloro y turbiedad >LMP
HUAYTARA	SAN ISIDRO DE HUIRPACANACHA	Municipalidad de SAN I. HUIRPACANACHA	6		Niveles de Cloro y turbiedad >LMP
HUAYTARA	SANTIAGO DE CHOCORVOS	Municipalidad de SANTIAGO DE CHOCORVOS	23	20	Niveles de Cloro y turbiedad >LMP
HUAYTARA	SANTIAGO DE QUIRAHUARA	Municipalidad de ANTIAGO DE QUIRAHUARA	9	3	Niveles de Cloro y turbiedad >LMP
HUAYTARA	SANTO DOMINGO DE CAPILLAS	Municipalidad de Sto D. CAPILLAS	8	6	Niveles de Cloro y turbiedad >LMP
HUAYTARA	TAMBO	Municipalidad de TAMBO	5	5	Niveles de Cloro y turbiedad >LMP
SUB TOTAL	16		163	78	
TAYACAJA	ACOSTAMBO	MUNICIPALIDAD DE ACOSTAMBO	24	7	Niveles de Cloro y turbiedad >LMP
TAYACAJA	ACRAQUIA	MUNICIPALIDAD DE ACRAQUIA	24	15	Niveles de Cloro y turbiedad >LMP
TAYACAJA	AHUAYCHA	MUNICIPALIDAD DE AHUAYCHA	25	13	Niveles de Cloro y turbiedad >LMP
TAYACAJA	ANDAYMARCA	MUNICIPALIDAD DE ANDAYMARCA	12	4	Niveles de Cloro y turbiedad >LMP



901775

Provincia	Distrito	Nombre del prestador del servicio notificado	N° Centros	N° Sistema	Parámetro observado
TAYACAJA	COLCABAMBA	MUNICIPALIDAD DE COLCABAMBA	46	24	Niveles de Cloro y turbiedad >LMP
TAYACAJA	DANIEL HERNANDEZ	MUNICIPALIDAD D. HERNÁNDEZ	27	14	Niveles de Cloro y turbiedad >LMP
TAYACAJA	HUACHICOLPA	MUNICIPALIDAD DE HUACHICOLPA	11	12	Niveles de Cloro y turbiedad >LMP
TAYACAJA	HUARIBAMBA	MUNICIPALIDAD DE HUARIBAMBA	13		Niveles de Cloro y turbiedad >LMP
TAYACAJA	ÑAHUIMPUQUIO	MUNICIPALIDAD DE ÑAHUIMPUQUIO	8		Niveles de Cloro y turbiedad >LMP
TAYACAJA	PAMPAS	MUNICIPALIDAD DE PAMPAS	13	2	Niveles de Cloro y turbiedad >LMP
TAYACAJA	PAZOS	MUNICIPALIDAD DE PAZOS	21	9	Niveles de Cloro y turbiedad >LMP
TAYACAJA	PICHOS	MUNICIPALIDAD DE PICHOS	11	6	Niveles de Cloro y turbiedad >LMP
TAYACAJA	QUICHUAS	MUNICIPALIDAD DE QUICHUAS	24	6	Niveles de Cloro y turbiedad >LMP
TAYACAJA	QUISHUAR	MUNICIPALIDAD DE QUISHUAR	3		Niveles de Cloro y turbiedad >LMP
TAYACAJA	ROBLE	MUNICIPALIDAD DE ROBLE	7		Niveles de Cloro y turbiedad >LMP
TAYACAJA	SALCABAMBA	MUNICIPALIDAD DE SALCABAMBA	27	11	Niveles de Cloro y turbiedad >LMP
TAYACAJA	SALCAHUASI	MUNICIPALIDAD DE SALCAHUAS	20	21	Niveles de Cloro y turbiedad >LMP
TAYACAJA	SAN MARCOS DE ROCCHAC	MUNICIPALIDAD SAN MARCOS DE ROCCHAC	14	3	Niveles de Cloro y turbiedad >LMP
TAYACAJA	SANTIAGO DE TUCUMA	MUNICIPALIDAD DE SGO DE TUCUMA	8	3	Niveles de Cloro y turbiedad >LMP
TAYACAJA	SURCUBAMBA	MUNICIPALIDAD DE SURCUBAMBA	19	7	Niveles de Cloro y turbiedad >LMP
TAYACAJA	TINTAY PUNCU	MUNICIPALIDAD DE TINTAY PUNCO	9		Niveles de Cloro y turbiedad >LMP
TAYACAJA	LAMBRAS	MUNICIPALIDAD DE LAMBRAS	13	10	Niveles de Cloro y turbiedad >LMP
TAYACAJA	COCHABAMBA	MUNICIPALIDAD DE COCHABAMBA	4		Niveles de Cloro y turbiedad >LMP
SUB TOTAL	21		383	167	
TOTAL	102		1565	645	



2.4. Parámetros monitoreados

2.4.1. Parámetros de campo: Turbiedad, pH, conductividad, cloro residual, temperatura.

Cuadro 03: Monitoreo de Parámetros de Campo Consolidado mes de abril 2025.

Provincia	N° Distrito	N° IPRESS DISTRITO	Número de centros poblados intervenidos	Total Sistemas de agua	CUMPLE LMP CLORO	CUMPLE LMP CLORO	CUMPLE LMP Turbiedad	NO CUMPLE LMP Turbiedad	Turbiedad CLORO Y TURBIEDAD según D.S. 031-2010-SA	TURBIEDAD CLORO Y TURBIEDAD según D.S. 031-2010-SA
Acobamba	8	55	165	202	101	101	201	1	101	101
Angaraes	12	49	214	251	174	77	243	8	173	78
Castrovirrey na	13	34	128	130	86	44	130		86	44
Churcampa	11	35	156	165	122	43	164	1	122	43
Huancavelica	19	101	356	442	308	134	440	2	308	134
Huaytará	16	43	163	167	89	78	167		89	78
Tayacaja	23	88	383	431	265	166	422	9	264	167
Total	102	405	1565	1788	1145	643	1767	21	1143	645

Fuente: SIVICA - 2025 DIRESA HUANCAVELICA.

El porcentaje de sistemas de agua NO CLORADOS para el mes de abril es de 35.96% (643 sistemas de agua sin la cloración adecuada), es decir de 1788 sistemas vigilados 1145 sistemas de agua tiene cloración el mes de abril del presente año. Los proveedores continúan incumpliendo con lo establecido en los artículos 50° (item1), 66° y 69° del D.S. 031-2010-S.A. Reglamento de la Calidad del Agua para Consumo Humano.

Cuadro 04: NIVEL DE CLORO RESIDUAL AÑO 2025 SOLO DEL MES DE ABRIL

Provincia	N° IPRESS distrito	Número de centros poblados intervenidos	Total Sistemas de agua	NIVEL DE CLORO RESIDUAL AÑO 2025	
				ABRIL	NO CUMPLE LMP CLORO
Acobamba	55	165	202	101	
Angaraes	49	214	251	77	
Castrovirreyna	34	128	130	44	
Churcampa	35	156	165	43	
Huancavelica	101	356	442	134	
Huaytará	43	163	167	78	
Tayacaja	88	383	431	166	
TOTAL	405	1565	1788	643	35.96%

Fuente: SIVICA - 2025 DIRESA HUANCAVELICA

Cuadro 05: RESUMEN DE INCUMPLEN LMP CLORO RESIDUAL Y TURBIEDAD

PARAMETRO	ENE	FEB	MAR	ABR	MAY	JUN	JUL	AGO	SET	OCT	NOV	DIC
NO CUMPLE LMP CLORO	603	690	645	643	---	---	---	---	---	---	---	---
NO CUMPLE LMP Turbiedad	22	48	28	21	---	---	---	---	---	---	---	---
NO CUMPLE CON LMP CLORO Y TURBIEDAD	612	700	655	645	---	---	---	---	---	---	---	---

Fuente: SIVICA - 2025 DIRESA HUANCAVELICA

001774

Cuadro 06: CUADRO RESUMEN POR DISTRITO SOBRE MONITOREO DE PARAMETROS DE CAMPO MEF ABRIL 2025

Provincia	Distrito	N° IPRESS DISTRITO	Número de centros poblados intervenidos	Total Sistemas de agua	CUMPLE LMP CLORO	NO CUMPLE LMP CLORO	CUMPLE LMP Turbiedad	NO CUMPLE LMP Turbiedad CLORO Y TURBIE DAD según D.S. 031-2010-SA)	NO CUMPLE CON LMP CLORO Y TURBIEDAD según D.S. 031-2010-SA)
ACOBAMBA	ACOBAMBA	7	29	44	31	13	44	31	13
ACOBAMBA	ANDABAMBA	4	14	16	4	12	16	4	12
ACOBAMBA	ANTA	11	26	27	3	24	27	3	24
ACOBAMBA	CAJA	4	14	21	4	17	21	4	17
ACOBAMBA	MARCAS	4	13	14	9	5	14	9	5
ACOBAMBA	PAUCARA	9	33	39	26	13	38	1	26
ACOBAMBA	POMACOCOA	5	20	24	10	14	24	10	14
ACOBAMBA	ROSARIO	9	16	17	14	3	17	14	3
Total ACOBAMBA		53	165	202	101	101	202	1	101
ANGARAES	ANCHONGA	7	29	39	27	12	37	2	27
ANGARAES	CALLANMARCA	1	4	5	4	1	5	4	1
ANGARAES	CCOCHACCASA	4	16	17	15	2	17	15	2
ANGARAES	CHINCHO	2	11	11	7	4	11	7	4
ANGARAES	CONGALLA	5	23	24	15	9	24	15	9
ANGARAES	HUANCA-HUANCA	3	7	7	4	3	7	4	3
ANGARAES	HUAYLLAY GRANDE	1	3	4	3	1	4	3	1
ANGARAES	JULCAMARCA	1	8	8	2	6	4	4	1
ANGARAES	LIRCAY	19	75	93	71	22	93	71	22
ANGARAES	SAN ANTONIO DE ANTAPARCO	2	10	10	8	2	10	8	2
ANGARAES	SANTO TOMAS DE PATA	3	10	10	9	1	10	9	1
ANGARAES	SECCLLA	3	18	23	9	14	21	2	9
Total ANGARAES		51	214	251	174	77	243	8	78
CASTROVIRREYNA	ARMA	4	17	17	13	4	17	13	4
CASTROVIRREYNA	AURAHUA	2	13	13	8	5	13	8	5
CASTROVIRREYNA	CAPILLAS	4	7	7	6	1	7	6	1
CASTROVIRREYNA	CASTROVIRREYNA	5	16	17	10	7	17	10	7
CASTROVIRREYNA	CHUPAMARCA	2	8	8	7	1	8	7	1
CASTROVIRREYNA	COCAS	1	6	6	4	2	6	4	2
CASTROVIRREYNA	HUACHOS	4	10	10	5	5	10	5	5
CASTROVIRREYNA	HUAMATAMBO	1	6	6	6		6	6	
CASTROVIRREYNA	MOLLEPAMPA	4	16	16	3	13	16	3	13
CASTROVIRREYNA	SAN JUAN	2	8	8	5	3	8	5	3
CASTROVIRREYNA	SANTA ANA	4	6	6	4	2	6	4	2
CASTROVIRREYNA	TANTARA	2	5	5	4	1	5	4	1
CASTROVIRREYNA	TICRAPO	2	10	11	11		11	11	
Total CASTROVIRREYNA		37	128	131	86	44	131	86	44



Provincia	Distrito	N° IPRESS DISTRICTO	Número de centros poblados intervenidos	Total Sistemas de agua	CUMPLE LMP CLORO	NO CUMPLE LMP CLORO	CUMPLE LMP Turbiedad	NO CUMPLE LMP Turbiedad CLORO Y TURBIE DAD según D.S. 031-2010-SA)	NO CUMPLE CON LMP CLORO Y TURBIEDAD según D.S. 031-2010-SA)
				0			0		
CHURCAMP	ANCO	4	24	26	19	7	25	1	19
CHURCAMP	CHINCHIHUASI	2	5	5	5		5		5
CHURCAMP	CHURCAMP	2	20	21	13	8	21		13
CHURCAMP	COSME	3	14	14	11	3	14		11
CHURCAMP	EL CARMEN	3	21	21	19	2	21		19
CHURCAMP	LA MERCED	1	4	4	1	3	4		1
CHURCAMP	LOCROJA	4	12	14	13	1	14		13
CHURCAMP	PACHAMARCA	4	16	16	13	3	16		13
CHURCAMP	PAUCARBAMBA	4	29	33	22	11	33		22
CHURCAMP	SAN MIGUEL DE MAYOCC	2	4	4	1	3	4		1
CHURCAMP	SAN PEDRO DE CORIS	4	7	7	5	2	7		5
Total CHURCAMP		33	156	165	122	43	164	1	122
HUANCAVELICA	ACOBAMBILLA	5	12	13	13		13		13
HUANCAVELICA	ACORIA	28	111	146	93	53	145	1	93
HUANCAVELICA	ASCENSION	2	3	3	3		3		3
HUANCAVELICA	CONAYCA	1	4	4	1	3	4		1
HUANCAVELICA	CUENCA	3	16	16	11	5	16		11
HUANCAVELICA	HUACHOCOLPA	1	6	8	3	5	8		3
HUANCAVELICA	HUANCAVELICA	9	20	40	28	12	40		28
HUANCAVELICA	HUANDO	6	30	33	25	8	33		25
HUANCAVELICA	HUAYLLAHUARA	1	6	9	9		9		9
HUANCAVELICA	IZCUCHACA	1	3	3	2	1	3		2
HUANCAVELICA	LARIA	2	5	5	5		5		5
HUANCAVELICA	MANTA	3	7	7	6	1	7		6
HUANCAVELICA	MARISCAL CACERES	1	1	2	2		2		2
HUANCAVELICA	MOYA	2	12	12	12		12		12
HUANCAVELICA	NUEVO OCCORO	2	20	20	9	11	20		9
HUANCAVELICA	PALCA	5	24	28	17	11	27	1	17
HUANCAVELICA	PILCHACA	1	5	5	5		5		5
HUANCAVELICA	VILCA	4	22	25	19	6	25		19
HUANCAVELICA	YAULI	24	49	63	45	18	63		45
Total HUANCAVELICA		101	356	442	308	134	440	2	308
HUAYTARA	AYAVI	2	12	12	8	4	12		8
HUAYTARA	CORDOVA	3	17	17	10	7	17		10
HUAYTARA	HUAYACUNDO ARMA	1	6	6	6		6		6
HUAYTARA	HUAYTARA	2	15	15	14	1	15		14
HUAYTARA	LARAMARCA	1	2	2	2		2		2
HUAYTARA	OCOYO	3	7	7	7		7		7



Provincia	Distrito	N° IPRESS DISTRICTO	Número de centros poblados intervenidos	Total Sistemas de agua	CUMPLE LMP CLORO	NO CUMPLE LMP CLORO	CUMPLE LMP Turbiedad	NO CUMPLE LMP Turbiedad CLORO Y TURBIE DAD según D.S. 031-2010-SA	NO CUMPLE CON LMP CLORO Y TURBIEDAD según D.S. 031-2010-SA
HUAYTARA	PILPICHACA	10	23	26	17	9	26	17	9
HUAYTARA	QUERCO	1	6	6		6	6		6
HUAYTARA	QUITO-ARMA	2	4	5	1	4	5	1	4
HUAYTARA	SAN ANTONIO DE CUSICANCHA	2	15	15	2	13	15	2	13
HUAYTARA	SAN FRANCISCO DE SANGAYAICO	2	5	5	5		5	5	
HUAYTARA	SAN ISIDRO	1	6	6	6		6	6	
HUAYTARA	SANTIAGO DE CHOCORVOS	9	23	23	3	20	23	3	20
HUAYTARA	SANTIAGO DE QUIRAHUARA	1	9	9	6	3	9	6	3
HUAYTARA	SANTO DOMINGO DE CAPILLAS	3	8	8	2	6	8	2	6
HUAYTARA	TAMBO	1	5	5		5	5		5
Total HUAYTARA		44	163	167	89	78	167	89	78
TAYACAJA	ACOSTAMBO	6	24	30	23	7	30	23	7
TAYACAJA	ACRAQUIA	4	24	31	16	15	31	16	15
TAYACAJA	AHUAYCHA	6	25	27	14	13	26	1	14
TAYACAJA	ANDAYMARCA	4	12	12	8	4	12	8	4
TAYACAJA	COLCABAMBA DANIEL HERNANDEZ	9	46	46	22	24	46	22	24
TAYACAJA	HUACHOCOLPA	4	27	27	13	14	26	1	13
TAYACAJA	HUARIBAMBA	3	11	16	5	11	15	1	4
TAYACAJA	HUARIBAMBA	6	13	15	15		15		15
TAYACAJA	ÑAHUIMPUQUIO	2	8	11	11		11		11
TAYACAJA	PAMPAS	4	13	17	15	2	15	2	15
TAYACAJA	PAZOS	6	21	27	18	9	27		18
TAYACAJA	PICHOS	2	11	11	5	6	11		5
TAYACAJA	QUICHUAS	5	24	25	19	6	24	1	19
TAYACAJA	QUISHUAR	1	3	3	3		3		3
TAYACAJA	ROBLE	1	7	9	9		9		9
TAYACAJA	SALCABAMBA	7	27	28	17	11	28		17
TAYACAJA	SALCAHUASI	4	20	23	2	21	22	1	2
TAYACAJA	SAN MARCOS DE ROCCHAC	4	14	15	12	3	15		12
TAYACAJA	SANTIAGO DE TUCUMA	2	8	8	5	3	8		5
TAYACAJA	SURCUBAMBA	7	19	20	13	7	20		13
TAYACAJA	TINTAY PUNCU	4	9	11	11		11		11
TAYACAJA	LAMBRAS	3	13	15	5	10	13	2	5
TAYACAJA	COCHABAMBA	2	4	4	4		4		4
Total TAYACAJA		96	383	431	265	166	422	9	264
Total general		423	1565	1788	1145	643	1767	21	1143

Fuente: SIVICA – 2024 DIRLSA HUANCAVELICA

Cuadro 07: Centros Poblados Intervenidos con Análisis Bacteriológico (Bacterias Coliformes Fecales - UFC) mes de abril 2025.

En el mes de abril del 2025 se ha notificado a 40 gobierno locales de la región de Huancavelica, prestadores de servicio de agua (NO CUMPLE Bacterias Coliformes Fecales (UFC)), evidenciándose riesgo para la población, conforme se detalla en el Cuadro 07.

Provincia	Distrito	Cuenta de Nombre IPRESS	Cuenta de Nombre CCPP	Cuenta de Nombre SISTE MAS	Cuenta de TOTAL DE MUESTRAS Bacterias Coliformes Fecales (UFC)	Cuenta de CUMPLE Bacterias Coliformes Fecales (UFC)	Cuenta de NO CUMPLE Bacterias Coliformes Fecales (UFC)
ACOBAMBA	PAUCARA	3	4	4	4	4	
	ACOBAMBA	4	5	5	5	5	
	ANTA	1	2	3	3	3	
	POMACOCCHA	1	1	1	1	1	
	CAJA	1	1	1	1	1	
Total ACOBAMBA		10	13	14	14	14	
ANGARAES	LIRCAY	1	1	2	2	2	
	ANCHIONGA	1	1	1	1	1	
	HUANCA HUANCA	1	1	1	1	1	
	JULCAMARCA	1	1	1	1	1	
Total ANGARAES		4	4	5	5	5	
CASTROVIRRE YNA	CASTROVIRRE YNA	3	3	3	3	2	1
	SAN JUAN	1	2	2	2		2
Total CASTROVIRRE YNA		4	5	5	5	2	3
CHURCAMP A	PAUCARBAMBA	1	1	1	1	1	
	SAN MIGUEL DE MAYOCC	1	2	2	2		2
	LOCROJA	1	1	1	1		1
	CHURCAMP A	1	3	3	3		3
	LA MERCED	1	3	3	3		3
Total CHURCAMP A		5	10	10	10	1	9
HUANCAVELIC A	ACORIA	4	4	4	4	1	3
	VILCA	1	2	2	2	1	1
	YAULI	2	6	6	6	6	
	HUACHOCOLP A	1	5	5	5	5	
	PALCA	1	8	9	9	6	3
Total HUANCAVELIC A		9	25	26	26	19	7
HUAYTARA	AYAVI	1	3	3	3	1	2
	SAN ANTONIO DE CUSICANCHA	1	2	2	2		2
	SANTIAGO DE CHOCORVOS	2	2	2	2		2
	SANTO DOMINGO DE CAPILLAS	2	4	4	4	1	3
	QUITO ARMA	2	2	2	2		2
	Total HUAYTARA		8	13	13	13	2
Total general		40	70	73	73	43	30

Fuente: SIVICA - 2025 DIRESA HUANCAVELICA

Cuadro 08: Centros Poblados Intervenido con Análisis Bacteriológico (Coliformes Totales - UFC) mes de abril.

En el mes de abril del 2025 se ha notificado a 70 prestadores de servicios de agua de la región de Huancavelica, prestadores de servicio de agua (NO CUMPLE Bacterias Coliformes Totales (UFC)), evidenciándose riesgo para la población, conforme se detalla en el Cuadro 08.

Provincia	Distrito	Nombre IPRESS	Nombre CCPP	Nombre Sistema de Abastecimiento de Agua	Total Bacterias Coliformes Totales (UFC)	CUMPLE Bacterias Coliformes Totales (UFC)	NO CUMPLE Bacterias Coliformes Totales (UFC)
ACOBAMBA	PAUCARA	2	3	3	3	3	
	ACOBAMBA	3	3	3	3	3	
	ANTA	1	2	3	3	3	
	POMACOCCHA	1	1	1	1	1	
	ROSARIO	1	1	1	1	1	
Total ACOBAMBA		8	10	11	11	11	
ANGARAES	LIRCAY	2	2	3	3		2
	ANCHONGA	2	2	2	2		2
Total ANGARAES		4	4	5	5	3	2
CASTROVIRREYNA	CASTROVIRREYNA	2	2	2	2		2
Total CASTROVIRREYNA		2	2	2	2		2
CHURCAMP	PAUCARBAMBA	1	1	1	1		1
	SAN MIGUEL DE MAYOCC	1	2	2	2		2
	LOCROJA	1	1	1	1		1
	CHURCAMP	1	4	4	4	1	3
Total CHURCAMP		4	8	8	8	1	7
HUANCAVELICA	ACORIA	1	1	1	1		1
	VILCA	1	2	2	2		2
Total HUANCAVELICA		2	3	3	3		3
HUAYTARA	AYAVI	2	3	3	3	1	2
	SAN ANTONIO DE CUSICANCHA	1	3	3	3		3
	PILPICHACA	1	1	1	1		1
	SANTIAGO DE CHOCORVOS	2	3	3	3		3
	CORDOVA	2	2	2	2		2
	SANTIAGO DE QUIRAHUARA	1	1	1	1		1
	SANTO DOMINGO DE CAPILLAS	2	3	3	3		3
	QUITO-ARMA	2	2	3	3		3
	QUERCO	1	3	3	3		3
Total HUAYTARA		14	21	22	22	1	21
TAYACAJA	ACRAQUIA	1	1	1	1		1
	PAMPAS	1	2	2	2	2	
	AHUAYCHA	3	5	5	5	1	4
	QUICHUAS	1	2	2	2	2	
	PICHOS	1	4	4	4		4
	COLCABAMBA	6	8	8	8	1	7
Total TAYACAJA		13	22	22	22	6	16
Total general		47	70	73	73	22	51

Fuente: SIVICA - 2025 DIRESA HUANCAVELICA

Cuadro 09: Centros Poblados Intervenidos con Análisis Bacteriológico (Bacterias Heterotróficas - UFC) mes de abril.

En el mes de abril del 2025 se ha notificado a 97 prestadores de servicios de agua de la región de Huancavelica, prestadores de servicio de agua (NO CUMPLE Bacterias Heterotróficas), evidenciándose riesgo para la población, conforme se detalla en el Cuadro 09.

Provincia	Distrito	Nombre de Prestador	Nombre de CCPP	Nombre Sistema de Abastecimiento de Agua	Total MEDICION Bacterias Heterotróficas	CUMPLE Bacterias Heterotróficas	NO CUMPLE Bacterias Heterotróficas
CHURCAMP	PAUCARBAMBA	1	1	1	1		1
	SAN MIGUEL DE MAYOCC	1	2	2	2	2	
	LOCROJA	1	1	1	1	1	
	CHURCAMP	1	3	3	3	3	
	LA MERCED	1	3	3	3	3	
Total CHURCAMP		5	10	10	10	9	1
ACOBAMBA	PAUCARA	3	4	4	4	4	
	ACOBAMBA	4	5	5	5	5	
	ANTA	1	2	3	3	3	
	POMACOCHA	1	1	1	1	1	
	CAJA	1	1	1	1	1	
Total ACOBAMBA		10	13	14	14	14	
ANGARAES	LIRCAY	1	1	2	2	2	
	ANCHONGA	1	1	1	1	1	
	HUANCA-HUANCA	1	1	1	1	1	
	JULCAMARCA	1	1	1	1	1	
Total ANGARAES		4	4	5	5	5	
CASTROVIRREYNA	CASTROVIRREYNA	3	3	3	3	1	2
	SAN JUAN	1	2	2	2	2	2
Total CASTROVIRREYNA		4	5	5	5	1	4
HUANCAVELICA	ACORIA	4	4	4	4	4	
	VILCA	1	2	2	2	2	
	YAULI	2	6	6	6	6	
	HUACHOCOLPA	1	5	5	5	5	
	PALCA	1	8	9	9	9	
Total HUANCAVELICA		9	25	26	26	26	
HUAYTARA	AYAVI	1	3	3	3	3	
	SAN ANTONIO DE CUSICANCHA	1	2	2	2	2	
	SANTIAGO DE CHOCORVOS	2	3	3	3	3	
	CORDOVA	2	4	4	4	4	
	SANTIAGO DE QUIRAHUARA	1	1	1	1	1	
	SANTO DOMINGO DE CAPILLAS	2	4	4	4	4	
	QUITO-ARMA	2	2	2	2	2	
	QUERCO	1	3	3	3	3	
Total HUAYTARA		12	22	22	22	22	
TAYACAJA	ACRAQUIA	1	2	3	3	3	
	AHUAYCHA	3	5	5	5	5	
	QUICHUAS	1	1	1	1	1	
	PICHOS	1	1	1	1	1	
	COLCABAMBA	3	5	5	5	4	1
Total TAYACAJA		9	14	15	15	14	1
Total general		53	93	97	97	91	6

Fuente: SIVICA - 2025 DIRESA HUANCAVELICA.

Cuadro 10: Centros Poblados Intervenido con Análisis Bacteriológico (E. Coli).
mes de abril.



En el mes de abril del 2025 se ha notificado a 96 prestadores de servicios de agua de la región de Huancavelica, prestadores de servicio de agua (NO CUMPLE E. Coli), evidenciándose riesgo para la población, conforme se detalla en el Cuadro N° 10

Provincia	Distrito	Nombre Ipres	Nombre CCPP	Nombre Sistema de Abastecimiento de Agua	TOTAL E. Coli (UFC)	CUMPLE E. Coli (UFC)	NO CUMPLE E. Coli (UFC)
ACOBAMBA	ANTA	1	2	3	3	3	
	PAUCARA	3	4	4	4	4	
	ACOBAMBA	4	5	5	5	5	
	POMACOCCHA	1	1	1	1	1	
	CAJA	1	1	1	1	1	
Total ACOBAMBA		10	13	14	14	14	
ANGARAES	LIRCAY	1	1	2	2	2	
	ANCHONGA	1	1	1	1	1	
	HUANCA-HUANCA	1	1	1	1	1	
	JULCAMARCA	1	1	1	1	1	
Total ANGARAES		4	4	5	5	5	
CASTROVIRREYNA	CASTROVIRREYNA	3	3	3	3	2	1
	SAN JUAN	1	2	2	2	1	2
Total CASTROVIRREYNA		4	5	5	5	3	3
CHURCAMPA	PAUCARBAMBA	1	1	1	1	1	
	SAN MIGUEL DE MAYOCC	1	2	2	2		2
	LOCROJA	1	1	1	1		1
	CHURCAMPA	1	3	3	3	1	3
	LA MERCED	1	3	3	3	1	2
Total CHURCAMPA		5	10	10	10	3	8
HUANCAVELICA	ACORIA	4	4	4	4	4	
	VILCA	1	2	2	2	2	
	YAULI	2	6	6	6	6	
	HUACHOCOLPA	1	5	5	5	5	
	PALCA	1	8	9	9	9	
Total HUANCAVELICA		9	25	26	26	26	
HUAYTARA	AYAVI	1	3	3	3	3	
	SAN ANTONIO DE CUSICANCHA	1	2	2	2	2	
	SANTIAGO DE CHOCORVOS	2	3	3	3	3	
	CORDOVA	2	3	3	3	3	
	SANTIAGO DE QUIRAHUARA	1	1	1	1	1	
	SANTO DOMINGO DE CAPILLAS	2	4	4	4	4	
	QUITO-ARMA	2	2	2	2	1	1
	QUERCO	1	3	3	3	3	
Total HUAYTARA		12	21	21	21	20	1
TAYACAJA	ACRAQUIA	1	2	3	3	1	3
	AHUAYCHA	3	5	5	5	3	5
	QUICHUAS	1	1	1	1	1	1
	PICHOS	1	1	1	1	1	
	COLCABAMBA	3	5	5	5	4	5
Total TAYACAJA		9	14	15	15	10	14
Total general		53	92	96	96	81	26

Fuente: SIVICA – 2025 DIRESA HUANCAVELICA

Cuadro 11: Centros Poblados Intervenido con Análisis Parasitológico (Huevos Larvas Helmintos), mes de abril.

En el mes de abril del 2025 se ha notificado a 51 prestadores de servicios de agua de la región de Huancavelica, prestadores de servicio de agua (NO CUMPLE Huevos Larvas Helmintos), evidenciándose riesgo para la población, conforme se detalla en el Cuadro N° 11





Provincia	Distrito	Nomb re Ipress	Nomb re CCPP	Nombre Sistema de Abastecimie nto de Agua	Total medició n Huevos Larvas Helmin tos	CUMPL E Huevos Larvas Helmin tos	NO CUMPL E Huevos Larvas Helmin tos
CASTROVIRREYNA	CASTROVIRREYNA	3	3	3	3	1	2
	TANTARA	2	3	3			
	SAN JUAN	1	2	2	2	2	
	HUAMATAMBO	1	6	6			
Total CASTROVIRREYNA		7	14	14	5	3	2
CHURCAMP	SAN MIGUEL DE MAYOCC	2	3	3	3	3	
	LOCROJA	2	2	2	1	1	
	LA MERCED	1	3	3	3	3	
	CHURCAMP	2	4	4	3	2	1
Total CHURCAMP		7	12	12	10	9	1
HUAYTARA	AYAVI	2	9	9	3	3	
	SANTO DOMINGO DE CAPILLAS	3	5	5	3	3	
	PILPICHACA	6	11	11			
Total HUAYTARA		11	25	25	6	6	
Total general		25	51	51	21	18	3

Fuente: SIVICA – 2025 DIRESA HUANCAVELICA

Cuadro 12: Centros Poblados Intervenido con Análisis Parasitológico (Organismos de vida libre), mes de abril.

En el mes de abril del 2025 se ha notificado a 49 prestadores de servicios de agua de la región de Huancavelica, prestadores de servicio de agua (NO CUMPLE Organismos de vida libre), evidenciándose riesgo para la población, conforme se detalla en el Cuadro N° 12



Provincia	Distrito	Nomb re Ipres s	Nomb re CCPP	Nombre SISTE MAS	Organismos de vida libre	Organismos de vida libre	no cumple Organism os de vida libre
CASTROVIRREYNA	CASTROVIRREYNA	3	3	3	3		3
	TANTARA	2	4	4	4		4
	SAN JUAN	1	2	2	2	1	1
	HUAMATAMBO	1	6	6	6		6
Total CASTROVIRREYNA		7	15	15	15	1	14
CHURCAMP	SAN MIGUEL DE MAYOCC	2	3	3	3		3
	LOCROJA	3	4	4	4		4

Provincia	Distrito	Nomb re Ipres s	Nomb re CCPP	Nombre SISTE MAS	Organismos de vida libre	Organis mos de vida libre	no cumple Organism os de vida libre
	PACHAMARCA	1	1	1	1		1
	EL CARMEN	1	1	1	1		1
	ANCO	1	1	1	1		1
	PAUCARBAMBA	3	5	5	5		5
	COSME	2	5	5	5		5
	LA MERCED	1	3	3	3		3
	CHINCHIHUASI	2	5	5	5		5
	SAN PEDRO DE CORIS	1	1	1	1		1
	CHURCAMP	2	4	4	4		4
Total CHURCAMP		19	33	33	33		33
HUAYTARA	SANTO DOMINGO DE CAPILLAS	1	1	1	1	1	
Total HUAYTARA		1	1	1	1	1	
Total general		27	49	49	49	2	47

Fuente: SIVICA 2025 DIRESA HUANCAMELICA

3 CONCLUSIONES

De lo expresado en el ítem precedente se concluye lo siguiente:

- 3.1 En el periodo de marzo del 2025, 405 establecimiento de salud han realizado el monitoreo de parámetros de campo en 1565 Centros Poblados a nivel regional distribuidos de la siguiente manera: Acobamba 165, Angaraes 214, Castrovirreyña 128, Churcampa 156, Huancavelica 356, Huaytará 163 y Tayacaja 383 Centros Poblados con sistemas de agua.
- 3.2 La vigilancia de los parámetros de cloro residual y turbiedad se realizaron el mes abril de 1788 Sistemas de Abastecimiento de Agua en 1565 Centros Poblados intervenidos, 643 sistemas de agua no cumplen con los LMP para Cloro residual libre (≥ 0.5 mg/l DS N° 031-2010SA), 21 sistemas de agua no cumplen con los LMP para niveles de turbiedad (≥ 5 UNT DS N° 031-2010 SA) y 645 sistemas de agua no cumplen con las 02 condiciones para los LMP según DS N° 031-2010 S.A.
- 3.3 En el periodo de abril del 2025 se ha intervenido 1565 Centros Poblados y se ha monitoreado 1788 sistemas de abastecimiento de agua, evidenciando que el porcentaje de sistemas de agua NO CLORADOS para el mes de marzo es de 35.96% (643 sistemas de agua). Los proveedores siguen incumpliendo con lo establecido en los artículos 50° (ítem1), 66° y 69° del D.S. 031-2010-S.A. Reglamento de la Calidad del Agua para Consumo Humano.
- 3.4 En el mes de abril del 2025 se realizaron análisis de muestras de agua de las 07 redes de salud de la región de Huancavelica, cuyo resultado reporta 30 muestras con presencia de bacterias coliformes fecales (UFC), de un total 73 muestras, incumpliendo lo establecido en el Decreto Supremo N° 031-2010 S.A. Reglamento de la calidad del agua para consumo humano, Anexo 1 "Límites máximos permisibles de parámetros microbiológicos y parasitológicos".
- 3.5 En el mes de abril del 2025 se realizaron análisis de muestras de agua de las 07 redes de salud de la región de Huancavelica, cuyo resultado reporta 51 muestras con presencia de bacterias coliformes Coliformes Totales (UFC), de un total 73 muestras analizadas, incumpliendo lo establecido en el Decreto Supremo N° 031-2010-S.A. Reglamento de la calidad del agua para consumo humano, Anexo 1 "Límites máximos permisibles de parámetros microbiológicos y parasitológicos".

3.6 En el mes de abril del 2025 se realizaron análisis de bacterias heterotróficas, de las 07 redes de salud de la región de Huancavelica, resultando con presencia 06 muestras de bacterias heterotróficas de un total 97 muestras analizadas, Incumpliendo lo establecido en el Decreto Supremo N° 031-2010-S.A. Reglamento de la calidad del agua para consumo humano, Anexo I "Límites máximos permisibles de parámetros microbiológicos y parasitológicos".

3.7 En el mes de abril del 2025 se realizaron análisis de E. Coli, de las 07 redes de salud de la región de Huancavelica, 26 resultandos con presencia de E. Coli de un total 96 muestras analizadas, Incumpliendo lo establecido en el Decreto Supremo N° 031-2010-S.A. Reglamento de la calidad del agua para consumo humano, Anexo I "Límites máximos permisibles de parámetros microbiológicos y parasitológicos".

3.8 En el mes de abril del 2025 se realizaron análisis de parásitos como Huevos, Larvas y Helmintos, muestras de agua provenientes de la red de salud de Castrovirreyna, Churcampa y Huaytara con presencia en 47 muestras de agua, resultando con presencia de Análisis Parasitológico (Huevos Larvas Helmintos), de un total 51 muestras, Incumpliendo lo establecido en el Decreto Supremo N° 031-2010-S.A. Reglamento de la calidad del agua para consumo humano, Anexo I "Límites máximos permisibles de parámetros microbiológicos y parasitológicos".

3.9 En el mes de abril del 2025 se realizaron análisis de parásitos como Organismos de vida libre muestras de agua provenientes de la red de salud de Castrovirreyna, Churcampa y Huaytara con presencia en 47 muestras de agua, resultando con presencia de Análisis Parasitológico (Organismos de vida libre), de un total 49 muestras, Incumpliendo lo establecido en el Decreto Supremo N° 031-2010-S.A. Reglamento de la calidad del agua para consumo humano, Anexo I "Límites máximos permisibles de parámetros microbiológicos y parasitológicos".

4. RECOMENDACIONES

Se recomienda a la Dirección Ejecutiva de Salud Ambiental y/o Dirección de Sancamiento Inocuidad Alimentaria y Zoonosis, que se derive el presente informe a las siguientes instituciones:

- ✓ Gerencia Regional de Desarrollo Social del Gobierno Regional de Huancavelica.
- ✓ Coordinación General del Centro de Atención al Ciudadano Huancavelica del Ministerio de Vivienda, Construcción y Sancamiento – Hvca.
- ✓ Dirección Regional de Vivienda, Construcción y Sancamiento Huancavelica.
- ✓ Coordinación DIT.
- ✓ Mesa de Concertación de Lucha Contra la Pobreza.
- ✓ Defensoría del Pueblo y otros que estimé conveniente, con la finalidad que se evalúe el documento y se adopten acciones oportunas en resguardo de la salud de la población.
- ✓ SUNASS

Adjunto:

- ✓ Base de datos del reporte SIVICA MINSA DIGESA del mes de abril del 2025 en el siguiente

link: <https://acortar.link/DhWvNp>



QR:

Carpeta de Notificaciones para los meses del año 2025:

RED DE SALUD ACOBAMBA

LINK CARPETA:

<https://acortar.link/IRkm85>

NOTA SELECCIONAR EL MES:

RED DE SALUD ANGARES

LINK CARPETA

<https://acortar.link/Gg1Bhu>

NOTA SELECCIONAR EL MES:

RED DE SALUD CASTROVIRREYNA

LINK CARPETA

<https://acortar.link/WU3gHS>

NOTA SELECCIONAR EL MES:

RED DE SALUD CHUKCAMP

LINK CARPETA

<https://acortar.link/foHYdG>

NOTA SELECCIONAR EL MES:

RED DE SALUD HUANCVELICA

LINK CARPETA

<https://acortar.link/ElSoIM>

NOTA SELECCIONAR EL MES:

RED DE SALUD HUAYTARA

LINK CARPETA

<https://acortar.link/IOEJxo>

NOTA SELECCIONAR EL MES:

RED DE SALUD TAYACAJA

LINK CARPETA

<https://acortar.link/PCLOj5>

NOTA SELECCIONAR EL MES:

Es todo cuanto informo para que evalúe lo pertinente en relación al documento en giro.

Atentamente;

GOBIERNO REGIONAL DE HUANCVELICA
DIRECCION REGIONAL DE SALUD HUANCVELICA

Bigo Luis Danilo Palomino Rafael
Resp. Lab. Microbiológico - PVICA - DESA

PVICA / DESA
abril-2025
CC. Archivo
folios (....)

GOBIERNO REGIONAL DE HUANCVELICA
Dirección Regional de Salud Huancavelica

Ing. Edgar P. Acevedo
EQUIPO TECNICO PVICA - DESA

PROVEIDO 443-2025
Secretaría
Colochileta 7 bncillo

11 JUN. 2025

DIRECCION DE SALUD HUANCVELICA

697100

100

100

100

100